



# FACULDADE INDEPENDENTE DO NORDESTE

Recuperação Judicial

n° 8010540-12.2020.8.05.0274

## RELATÓRIO MENSAL DE ATIVIDADES

Competência janeiro

## SUMÁRIO

1. INTRODUÇÃO
2. ANÁLISE DE MOVIMENTAÇÃO PROCESSUAL
3. DESTAQUES DO RELATÓRIO CONTÁBIL

### 1. INTRODUÇÃO

Trata-se do Relatório Mensal de Atividades (RMA) do processo de Recuperação Judicial ajuizado por **FAINOR FACULDADE INDEPENDENTE DO NORDESTE LTDA** sob condução do Juízo da **3ª Vara Cível e Comercial de Vitória da Conquista, Bahia**.

Os objetivos principais são relatar os fatos ocorridos desde o ajuizamento do pedido, a análise da documentação acostada aos autos e/ou enviada ao Administrador Judicial e os principais andamentos processuais.

Desde a assinatura do Termo de Compromisso, a equipe de Administração Judicial passou a diligenciar no processo, tendo visitas à sede da Recuperanda, obteve documentos e informações adicionais para elaboração deste RMA, a fim de trazer transparência e simetria de informações aos Credores e ao juízo.

**As informações e documentos que compõem este RMA foram fornecidas pela própria Recuperanda (art. 22, I, “d” Lei nº 11.101/05) e deram origem ao relatório contábil de lavra do Sr. Matheus Ildefonso, da DO HOW CONSULTORIA E CONTABILIDADE.**

Passa-se, portanto, a analisar separadamente os principais pontos.

## RELATÓRIO JURÍDICO-PROCESSUAL

### 2. ANÁLISE DE MOVIMENTAÇÃO PROCESSUAL

No dia 26 de janeiro, houve juntada de petição dos Advogados da Recuperanda, pleiteando pela restituição de valores retidos pela credora **CAIXA ECONÔMICA FEDERAL**, bem como solicitação de expedição de ofício aos Cartórios de Protesto de Títulos e Documentos, SPC e SERASA para que esses não promovessem quaisquer protestos de títulos em face da empresa (ID 90541453).

### 3. DESTAQUES DO RELATÓRIO CONTÁBIL.

No minucioso relatório contábil acostado a esta manifestação, destacam-se os seguintes pontos:

- a) **RECEITA BRUTA:** a receita bruta no mês de janeiro em relação ao mês de dezembro teve um aumento expressivo de 291,14% (duzentos e noventa e um vírgula quatorze por cento), apresentando receita de R\$ 2.755.169,00 (dois milhões, setecentos e cinquenta e cinco mil e cento e sessenta e nove) contra R\$ 704.399,00 (setecentos e quatro mil e trezentos e noventa e nove) de dezembro.
- b) **CUSTOS:** os custos dos serviços prestados no mês de dezembro de 2020 foram de R\$ 1.622.710,00 (um milhão, seiscentos e vinte e dois mil, setecentos e dez), já em janeiro o valor dos custos ficou muito abaixo em comparação ao mês anterior, com valor de R\$ 329.590,00 (trezentos e vinte e nove mil e quinhentos e noventa), representando uma queda de 79,69% (setenta e nove vírgula sessenta e nove por cento).
- c) **LUCRO BRUTO:** o lucro bruto da Recuperanda em dezembro foi negativo em R\$ 939.443,00 (novecentos e trinta e nove mil, quatrocentos e quarenta e três), já em janeiro o lucro bruto foi bastante expressivo, no valor de R\$ 2.342.923,00 (dois milhões, trezentos e quarenta e dois mil, novecentos e vinte e três).

- d) **LUCRO OPERACIONAL:** o lucro operacional da Recuperanda no mês de janeiro foi de R\$ 1.525.142,00 (um milhão, quinhentos e vinte e cinco mil, cento e quarenta e dois), demonstrando boa recuperação, uma vez que no mês de dezembro o mesmo demonstrativo contábil foi de R\$ 1.684.357,00 (um milhão, seiscentos e oitenta e quatro mil, trezentos e cinquenta e sete) negativo.
- e) **LUCRO LÍQUIDO:** o lucro líquido da Recuperanda no mês de janeiro foi de R\$ 1.443.809,00 (um milhão, quatrocentos e quarenta e três mil, oitocentos e nove), demonstrando boa recuperação, uma vez que no mês de dezembro o mesmo demonstrativo contábil foi de R\$ 1.782.709,00 (um milhão, setecentos e oitenta e dois mil, setecentos e nove) negativo.

Vitória da Conquista – BA, janeiro de 2021.

**VICTOR BARBOSA DUTRA**

Administrador Judicial

OAB/BA 50.678 | OAB/MG 144.471



# Fainor Faculdade Independente do Nordeste Ltda

Relatório Mensal de Atividade - RMA

Janeiro 2021

Vitória da Conquista, 04 de agosto de 2021  
Exmo. Sra. Dra. Juíza da 3º Vara Cível de Vitória da Conquista - Ba  
Dra. Elke Beatriz Carneiro Pinto Rocha

Em consonância com o disposto na alínea “c”, inciso II, do artigo 22 da Lei nº 11.101/2005, submetemos à apreciação de V. Exa. nosso Relatório Preliminar, com informações referentes à atual situação da **Fainor Faculdade Independente do Nordeste Ltda**, denominadas “Recuperanda”, “Companhia” ou “Empresa”.

O objetivo deste Relatório é apresentar informações referentes à Recuperanda do mês de janeiro de 2021. Nosso entendimento sobre as operações foi obtido através de procedimentos analíticos e discussões com a Administração sobre informações de natureza contábil e financeira e operacional, fornecidas pela e de responsabilidade da Administração da Recuperanda. Permanecendo à disposição de V.Exa. para quaisquer esclarecimentos adicionais que se fizerem necessários, subscrevemo-nos.

Atenciosamente,

Victor Barbosa Dutra  
Administrador Judicial

Matheus Ildefonso Santos  
Contador

- **Informações de Caixa**
- **Demonstração do Resultado**
- **Balanço Patrimonial**
- **Considerações Finais**



## Análise do Caixa

Demonstração das disponibilidades apresentadas no balanço patrimonial.

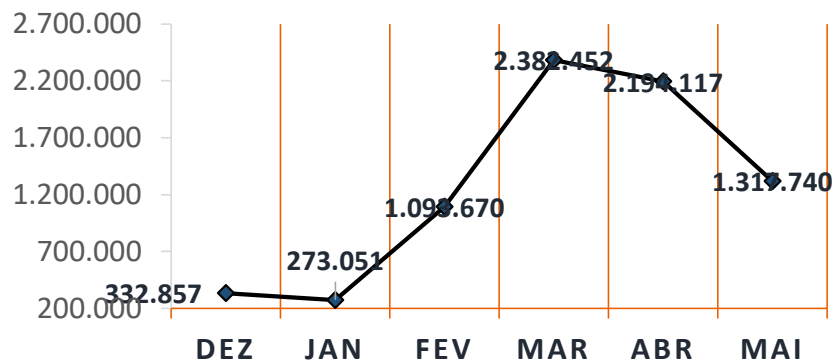
Queda das disponibilidades financeiras da empresa.

### Disponibilidades de Caixa e Equivalentes de Caixa

Conta	DEZ	JAN
Caixa Geral	53.184	7.932
Bancos	279.616	265.113
Aplicações	57,42	6,00
<b>Total</b>	<b>332.857</b>	<b>273.051</b>

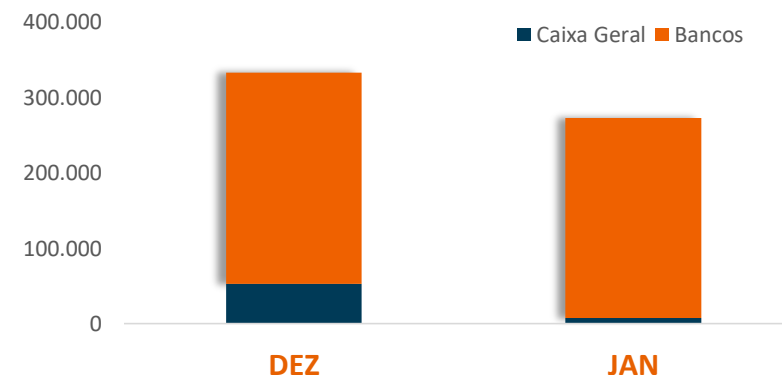
Fonte: Demonstrações financeiras

### Total de Caixa e Equivalentes de Caixa



Fonte: Demonstrações financeiras

### Caixa e Banco



Fonte: Demonstrações financeiras

### Caixa e Equivalentes de Caixa

O caixa e equivalentes de caixa compreendem as contas de caixa, bancos e aplicações financeiras de curto prazo, ou seja, resgatáveis até 90 dias.

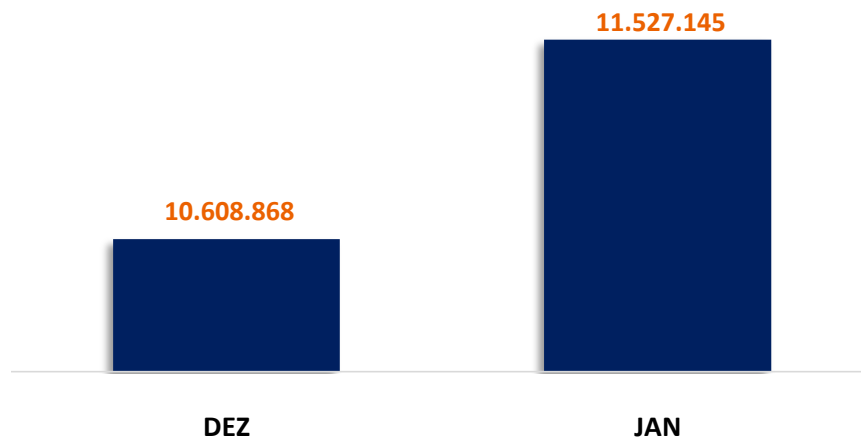
O valor das disponibilidades da recuperanda no mês de janeiro foi de 273 mil uma diminuição de 17,97% em relação ao mês de dezembro. Grande parte dos recursos estão aplicados no banco. O caixa geral no mês de janeiro representou apenas 2,91%.



## Análise do Contas a Receber

Aumento no contas a receber da recuperanda.

### Contas a Receber de Clientes



Fonte: Demonstrações financeiras

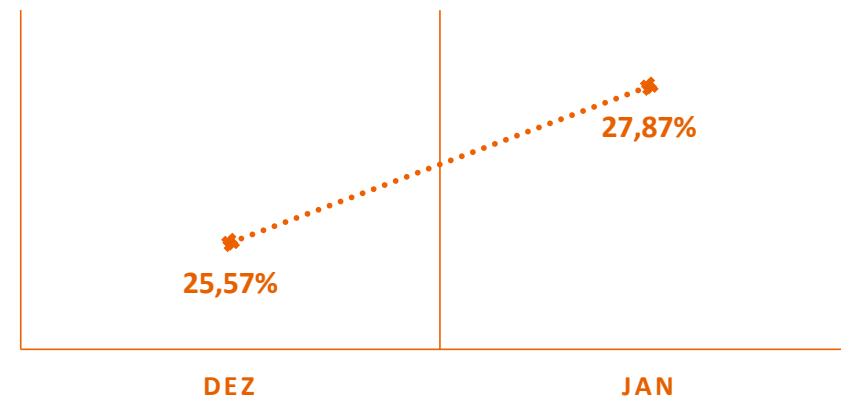
### Contas a receber de clientes

O contas a receber de cliente da recuperanda vem crescendo ao longo do tempo. Em janeiro houve um crescimento de 8,66% em relação ao mês de dezembro.

A participação desta rubrica no ativo total também teve um crescimento, no mês de dezembro a participação era de 25,57% e em janeiro a participação ficou em 27,87%.

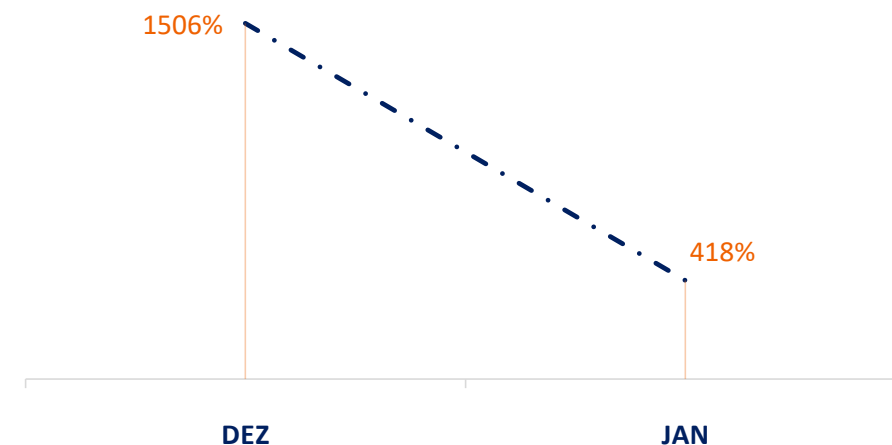
Em relação ao faturamento mensal o contas a receber representou no mês de janeiro 418%. Menor que no mês de dezembro.

### % Contas a Receber | Ativo Total



Fonte: Demonstrações financeiras

### % Contas a Receber | Faturamento



Fonte: Demonstrações financeiras

## Análise dos Resultados

### Demonstração do Resultado

Contas	DEZ	JAN
<b>Receita Bruta</b>	<b>704.398,87</b>	<b>2.755.169</b>
( - ) Impostos/devoluções/descontos	(21.132)	(82.655)
<b>Receita Líquida</b>	<b>683.267</b>	<b>2.672.514</b>
( - ) Custo	(1.622.710)	(329.590)
<b>Lucro Bruto</b>	<b>(939.443)</b>	<b>2.342.923</b>
Despesa Vendas	(10.727)	(65.112)
Despesa Administrativas	(734.179)	(752.638)
Veículos	0,00	0,00
Despesas Tributárias	(8)	(31)
Outras Receitas/Despesas	0,14	0,14
<b>Lucro Operacional</b>	<b>(1.684.357)</b>	<b>1.525.142</b>
Despesa Financeira	(98.352)	(81.333)
<b>Lucro antes do IR/CSLL</b>	<b>(1.782.709)</b>	<b>1.443.809</b>
IRPJ/CSLL	0,00	0,00
<b>( = ) Lucro ou prejuízo líquido</b>	<b>(1.782.709)</b>	<b>1.443.809</b>

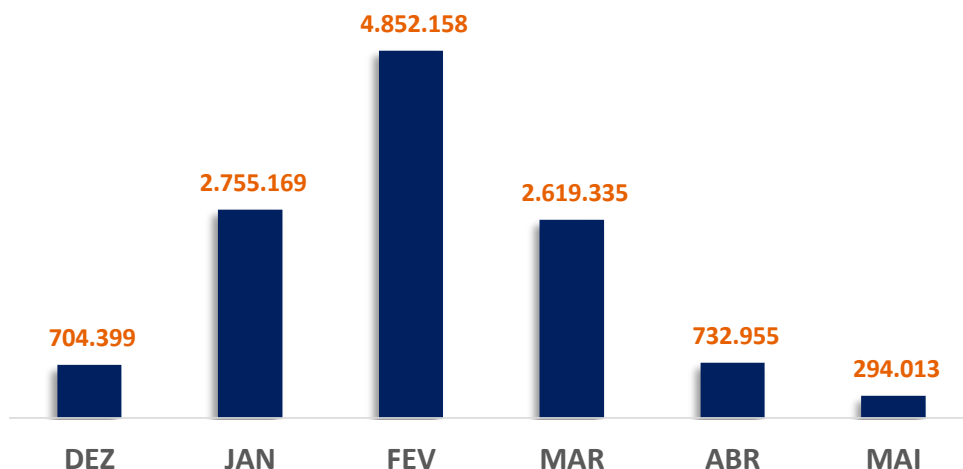
Fonte: Demonstrações financeiras

Apresentação da demonstração do resultado do exercício referente aos meses de dezembro e janeiro de 2021 com base nas informações constantes nos balancetes mensais.

## Análise dos Resultados


Aumento de 291,14% da receita bruta em relação à dezembro de 2020.

### Receita Bruta



Fonte: Demonstrações financeiras

### Variação da Receita Bruta



Fonte: Demonstrações financeiras

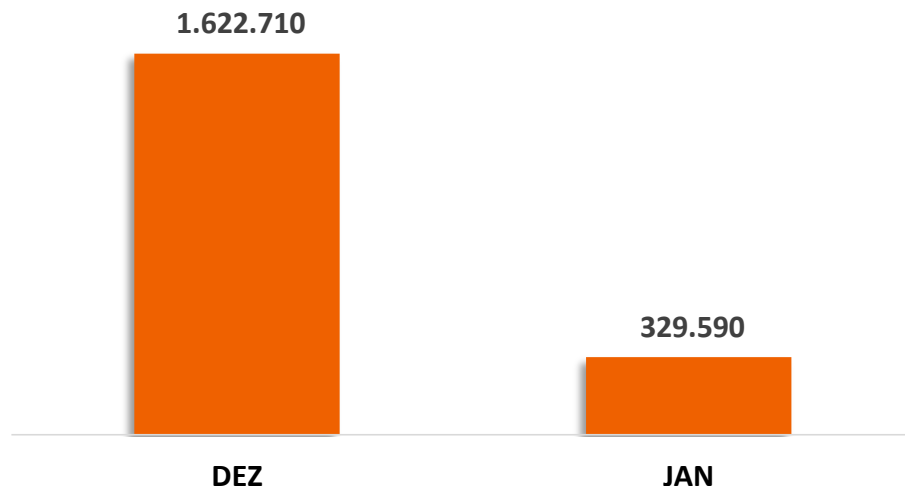
### Análise da Receita Bruta

A receita bruta no mês de janeiro em relação ao mês de dezembro teve um aumento expressivo de 291,14% apresentando receita de 2,7 milhões contra 704 mil de dezembro. Para melhor efeito de comparação, a média reportada da receita bruta no ano de 2020 foi de 2,1 milhões, portanto, a receita de janeiro foi 25,7% maior que a média de 2020.

## Análise dos Resultados

Queda nos custos dos serviços.

### Custos dos Serviços Prestados



Fonte: Demonstrações financeiras

### Custos e Receita Líquida

Os custos dos serviços prestados em relação à receita líquida (faturamento menos deduções das vendas) ficou em 12,33% em janeiro e em dezembro, os custos superaram a receita líquida e representava 237%.

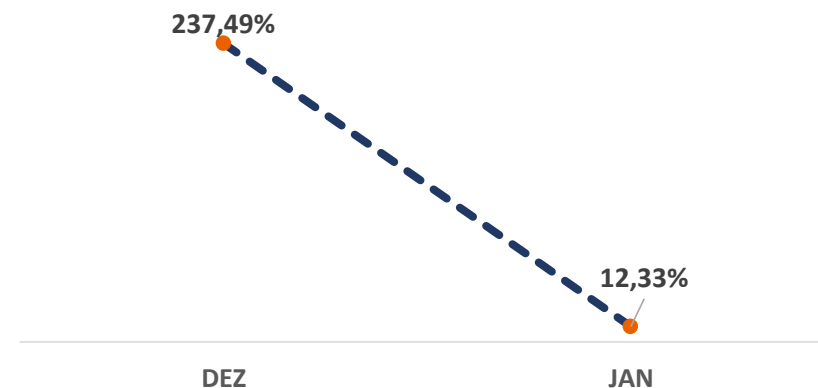
Existe uma variação muito grande nos custos dos serviços prestados nesses dois períodos analisados. É recomendável a definição dos critérios de reconhecimento e mensuração desses elementos nas demonstrações contábeis por parte da recuperanda.

### Diminuição dos custos

Os custos da recuperanda apontados na demonstração do resultado se referem basicamente mão-de-obra direta, compreendendo os salários e ordenados encargos.

Conforme gráfico ao lado, os custos dos serviços prestados no mês de dezembro de 2020 foi de 1,6 milhão, já em janeiro o valor do custos ficou muito abaixo em comparação à dezembro, com valor de 329 mil, representando uma queda de 79,69%.

### % Custos | Receita Líquida



Fonte: Demonstrações financeiras

## Análise dos Resultados

Aumento do lucro bruto em janeiro.

Margem bruta positiva de 87,67% em janeiro.

### Lucro Bruto e margem bruta

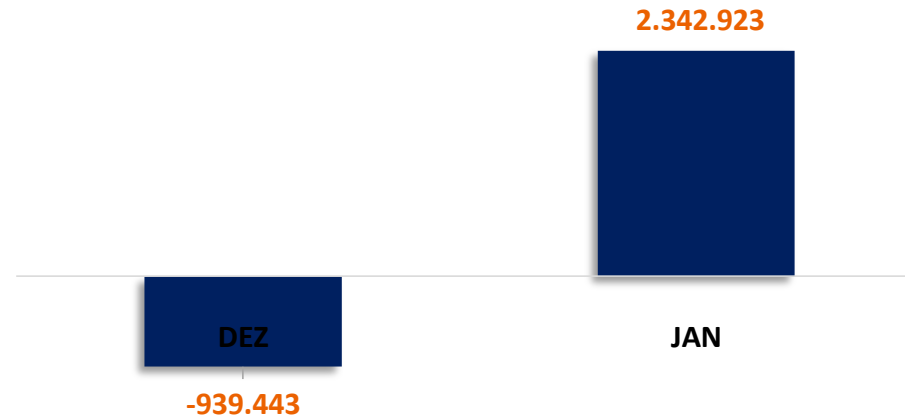
O Lucro Bruto representa a Receita Líquida menos os custos da companhia.

O lucro bruto da recuperanda em dezembro foi negativo em 939 mil, já em janeiro o lucro bruto foi bastante expressivo.

O que pode causar impacto no lucro bruto é a receita da empresa e o custo dos serviços. No mês de janeiro houve um aumento na receita e diminuição dos custos em relação ao mês de dezembro, gerando, portanto, um lucro bruto de 2,3 milhões.


Em relação à margem bruta que representa o lucro bruto dividido pela receita líquida, no mês de novembro representou uma margem negativa de 137%, em janeiro foi diferente, gerando uma margem de 87,67%.

### Lucro Bruto



Fonte: Demonstrações financeiras

### % Lucro Bruto | Receita Líquida

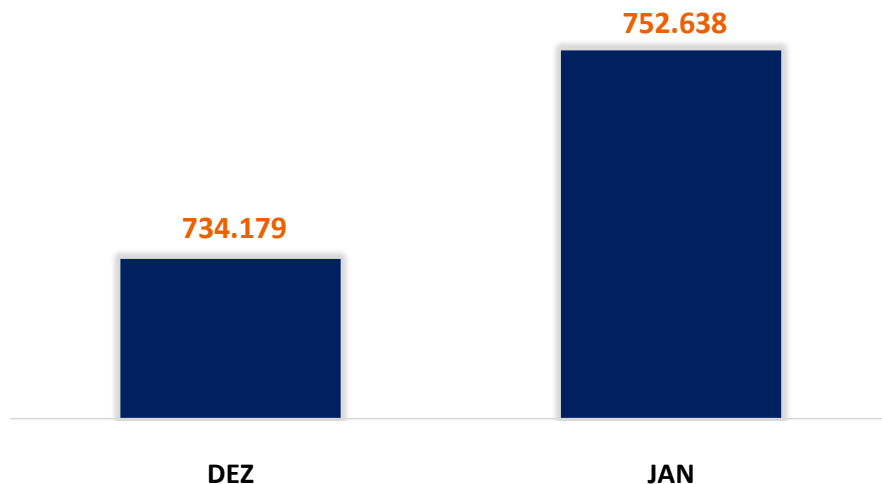


Fonte: Demonstrações financeiras

## Análise dos Resultados

Pequeno aumento das despesas administrativas.

### Despesas Administrativas



Fonte: Demonstrações financeiras

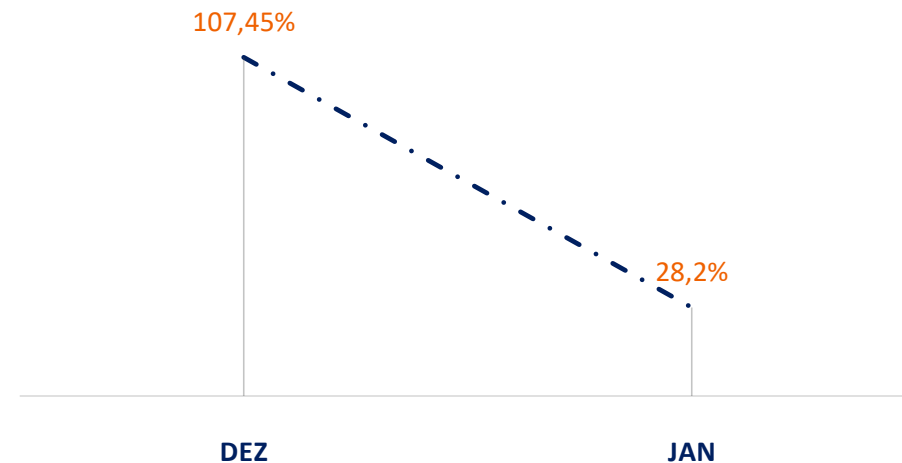
### Despesa Administrativa e Receita Líquida

Apesar das despesas administrativas crescerem no mês de janeiro em relação ao mês de dezembro, o percentual em relação à receita líquida ficou em 28,2%.

### Despesas administrativas

As despesas administrativas no mês de janeiro apresentaram um valor de 752 mil e tiveram um pequeno aumento de 2,51% em relação ao mês de dezembro,.

### % Despesa Administrativa | Receita Líquida



Fonte: Demonstrações financeiras

## Análise dos Resultados

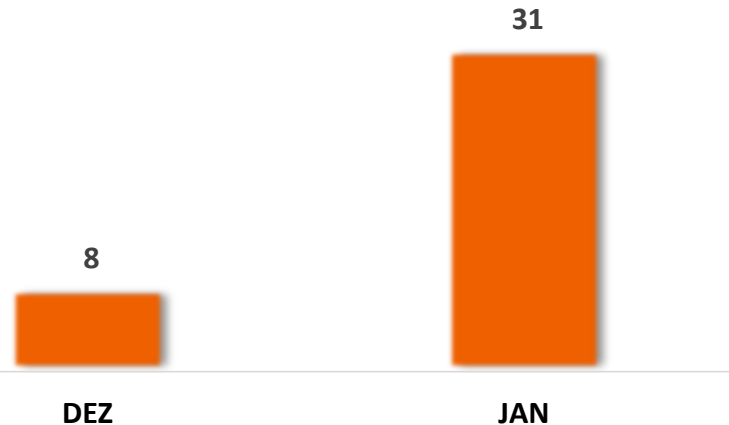
Queda das despesas financeiras em janeiro.

Sem mudanças significativas nas despesas tributárias.

### Despesas Tributárias

As despesas tributárias representam impostos, taxas e contribuições que não incidem sobre o faturamento da empresa e nem sobre o lucro.

Conforme o gráfico ao abaixo, não houve modificação significativa das despesas tributárias.

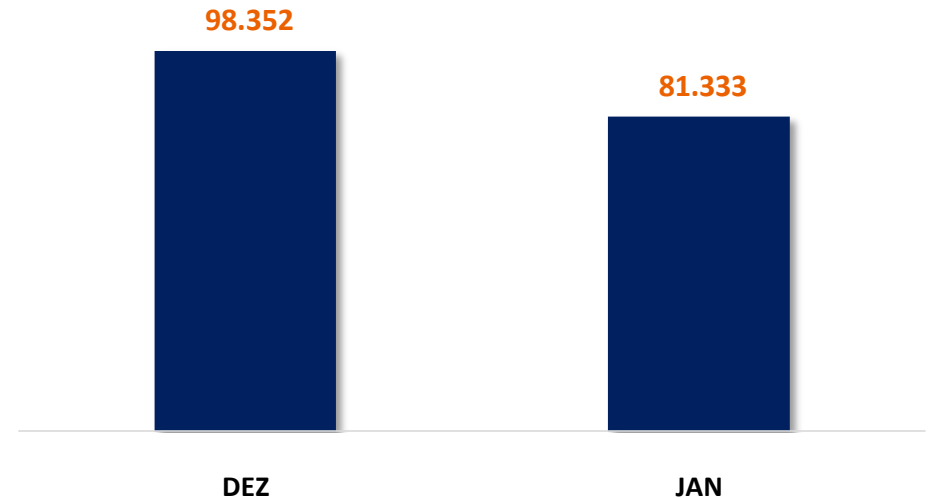


Fonte: Demonstrações financeiras

### Despesa Financeira

As despesas financeiras representam a remuneração ao capital de terceiros.

Em janeiro o valor das as despesas financeiras foi de 81 mil e teve uma redução de 17,3% em relação ao mês de dezembro.



Fonte: Demonstrações financeiras

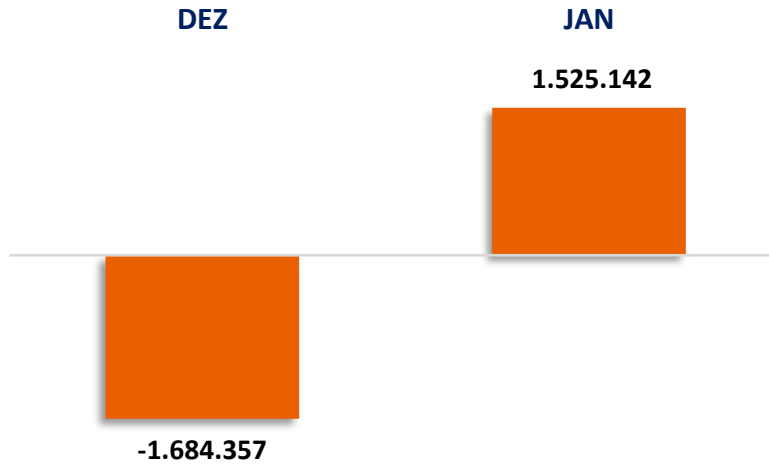


## Análise dos Resultados

Aumento do lucro operacional em janeiro.

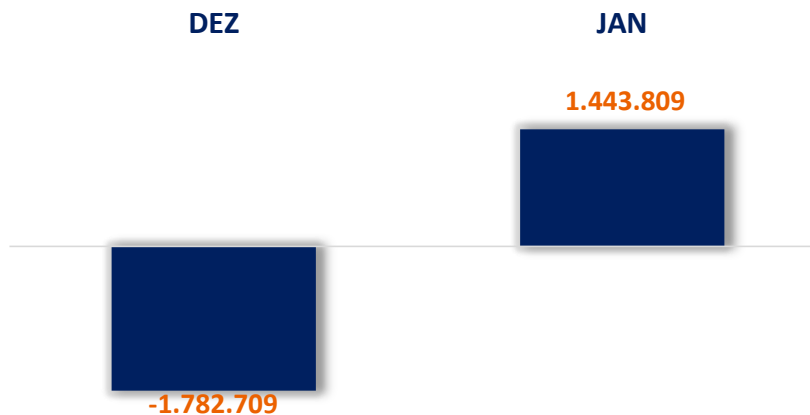
Lucro líquido de 1,4 milhão em janeiro.

### Lucro Operacional



Fonte: Demonstrações financeiras

### Lucro Líquido



Fonte: Demonstrações financeiras

### Lucro operacional

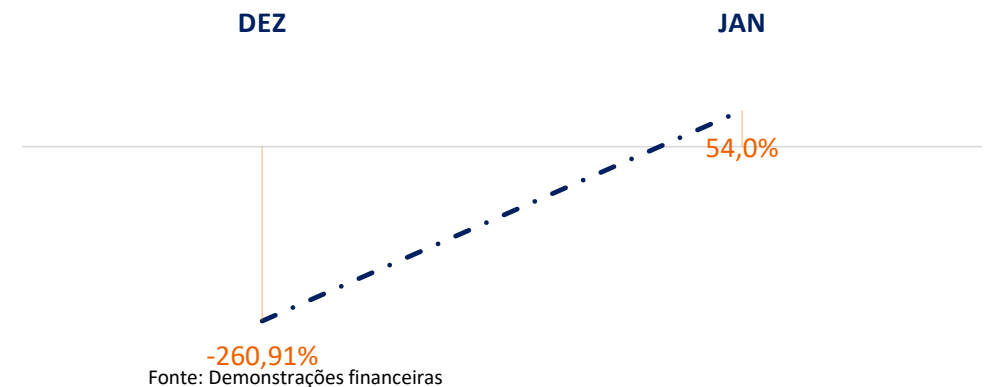
O lucro operacional representa o lucro gerado pelas empresas antes do resultado financeiro e dos impostos sobre a renda.

Conforme gráfico ao lado, o lucro operacional da recuperanda no mês de janeiro foi de 1,5 milhão. Já em dezembro o lucro operacional foi negativo.

### Lucro Líquido em queda

O lucro líquido da recuperanda no mês de janeiro foi de 1,4 milhão, não sofrendo portanto, o provisionamento do IRPJ e CSLL. Percebe-se uma diferença muito grande em relação aos dois períodos, a justificativa pode ser várias, como critérios de mensuração e reconhecimento, mudanças na política contábil ou estimativas.

### Margem Líquida



Fonte: Demonstrações financeiras

## Análise do balanço patrimonial

89% do ativo circulante está aplicado em clientes.

Sem alteração significativa do ativo.

### Balanço Patrimonial - Ativo

ATIVO	DEZ	JAN
<b>Ativo Circulante</b>	<b>13.024.211</b>	<b>13.000.327</b>
Caixa e Equivalentes de Caixa	332.857	336.051
Clientes	10.608.868	11.527.145
Outros Créditos	2.082.486	1.137.130
<b>Ativo Não Circulante</b>	<b>28.460.721</b>	<b>28.358.892</b>
Outros Créditos	6.413.680	6.413.680
Investimentos	281.153	281.153
Imobilizado	21.764.449	21.662.670
Intangível	1.439	1.389
<b>TOTAL</b>	<b>41.484.932</b>	<b>41.359.219</b>

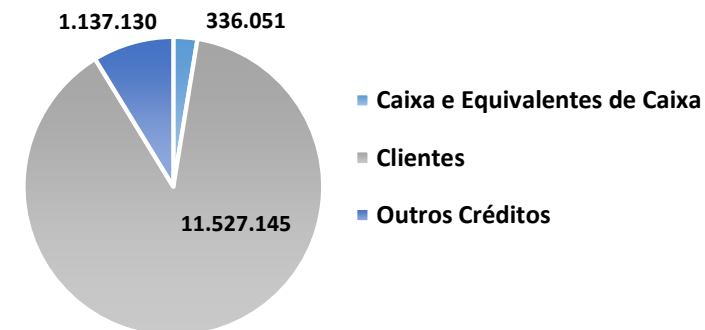
Fonte: Demonstrações financeiras

### Ativo Janeiro

O ativo total da companhia em janeiro ficou em 41,3 milhões. O Ativo circulante que representa aplicação de recursos de curto prazo corresponde a 31,43% do ativo, boa parte da sua composição está aplicado em clientes que mantém um percentual de 27,87% do ativo total, e 89% do circulante.

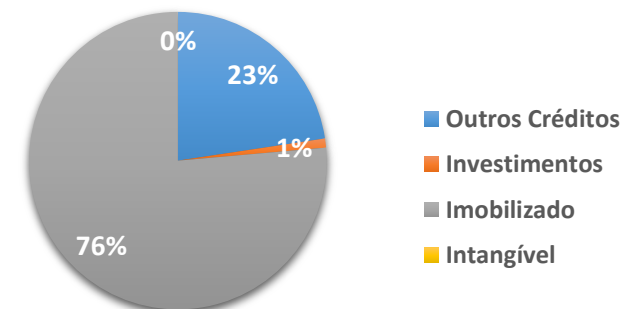
Já o ativo não circulante que representa aplicação de recursos de longo prazo, boa parte dele está aplicado em imobilizado, representando 76%. Não houve variação da conta de outros créditos oriunda de partes relacionadas.

### Ativo Circulante - JAN



Fonte: Demonstrações financeiras

### Ativo Não Circulante - JAN



Fonte: Demonstrações financeiras

## Análise do balanço patrimonial

Sem alteração significativa no passivo.

### Balanço Patrimonial - Passivo

PASSIVO	DEZ	JAN
<b>Passivo Circulante</b>	<b>36.150.349</b>	<b>35.084.449</b>
Empréstimos	6.228.630	5.220.977
Fornecedores	359.178	426.134
Obrigações Tributárias	8.205.353	8.433.775
Obrigações Trabalhistas	18.251.461	16.940.410
Outras Obrigações	3.105.727	4.063.152
<b>Passivo Não Circulante</b>	<b>12.155.151</b>	<b>12.155.151</b>
Empréstimos	3.120.657	3.120.657
Obrigações Tributárias	9.034.495	9.034.495
<b>Patrimônio Líquido</b>	<b>(6.820.568)</b>	<b>(6.820.568)</b>
Capital Social	1.240.000	1.240.000
Reservas de Lucros	0,0	0,00
Reservas de Incentivos Fiscais	286.470	0,00
Prejuízos acumulados	(8.347.038)	(8.060.568)
<b>TOTAL</b>	<b>41.484.932</b>	<b>40.419.032</b>

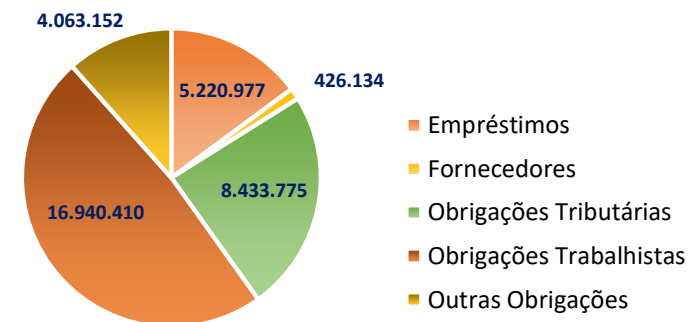
Fonte: Demonstrações financeiras

### Passivo Janeiro

O passivo circulante representa as obrigações de curto prazo da companhia. Em janeiro 48% do passivo circulante é referente às obrigações trabalhistas no valor de quase 17 milhões, entretanto, houve uma diminuição em relação à dezembro.

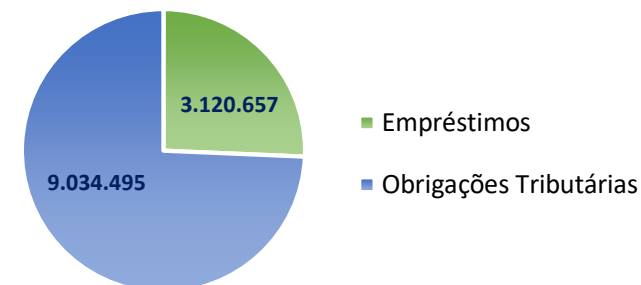
Já o passivo não circulante está composto basicamente por duas rubricas, empréstimos (26% do passivo não circulante) e obrigações tributárias (74% do passivo não circulante).

### Passivo Circulante - JAN



Fonte: Demonstrações financeiras

### Passivo Não Circulante - JAN



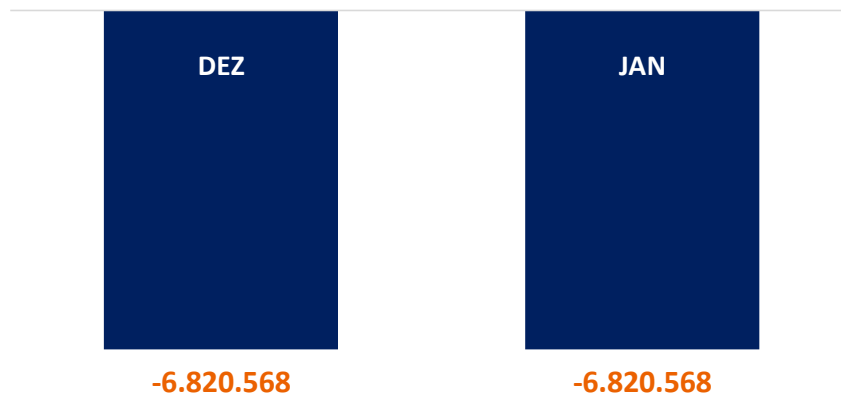
Fonte: Demonstrações financeiras

## Análise do balanço patrimonial

Patrimônio Líquido negativo (passivo a descoberto)

Sem variação significativa do PL.

### Balanço Patrimonial – Patrimônio Líquido (Passivo a Descoberto)



Fonte: Demonstrações financeiras

### Reservas de lucros

Para absorver o prejuízo da recuperanda no período de 2020 de 11,8 milhões foi utilizado o saldo da rubrica reservas de lucros no PL, o saldo, portanto, ficou zerado.

### Patrimônio Líquido

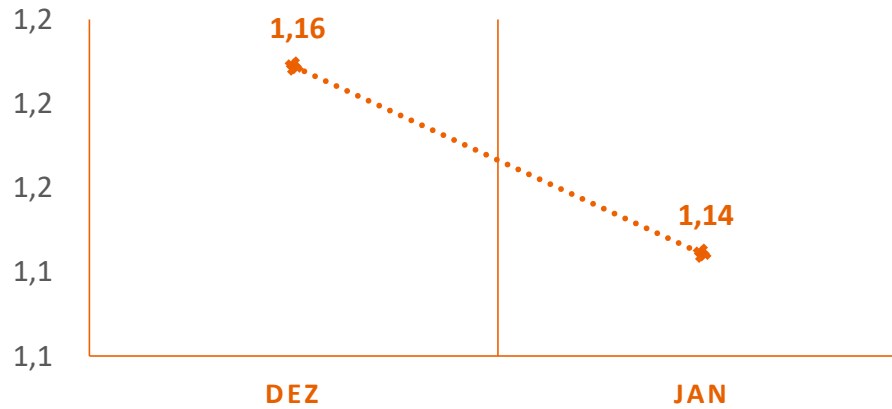
A recuperanda vem apresentando patrimônio líquido negativo, ou seja, passivo a descoberto.

O valor reportado nas demonstrações contábeis dos meses de janeiro e dezembro foi de 6,8 milhões.

## Análise do balanço patrimonial

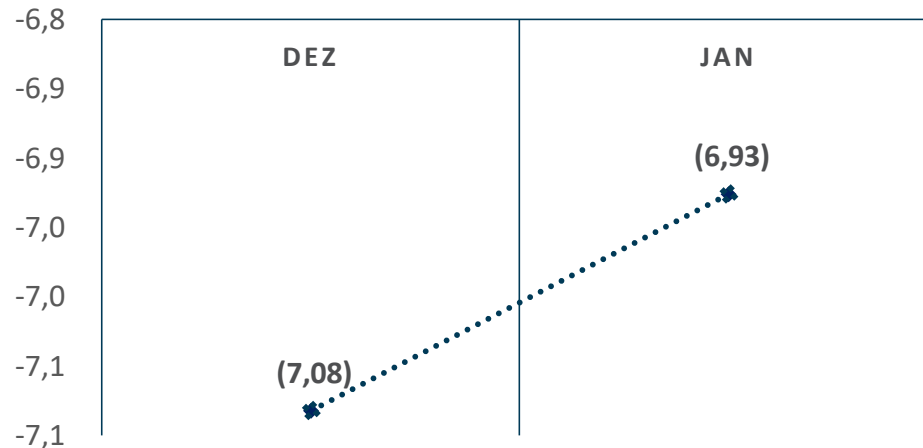
Diminuição do endividamento no mês de janeiro.

### Endividamento Geral



Fonte: Demonstrações financeiras

### Participação Capital de Terceiros



Fonte: Demonstrações financeiras

### Endividamento Geral

É a proporção de quanto a empresa tem de obrigações terceiros (passivo circulante e passivo não circulante) em relação ao total de ativos.

O endividamento geral da empresa em janeiro diminuiu em relação ao mês de dezembro. Enquanto o patrimônio líquido estiver negativo, o índice será maior que 1.

### Participação no capital de Terceiros

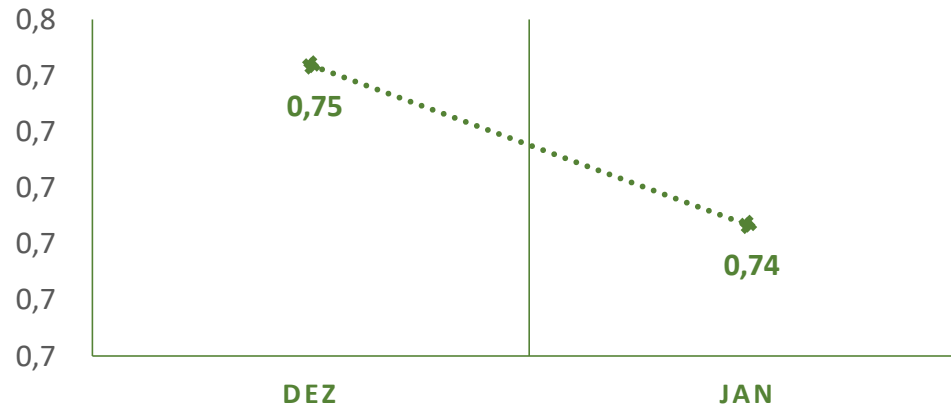
É a proporção de quanto a empresa tem de obrigações com terceiros (passivo circulante e não circulante) em relação ao capital próprio (patrimônio líquido).

A análise do índice de participação de capital de terceiros da recuperanda fica prejudicada por conta do patrimônio líquido negativo. O indicador está negativo e o objetivo deste é demonstrar ou comparar a quantidade de recursos próprios e de terceiros.

## Análise do balanço patrimonial

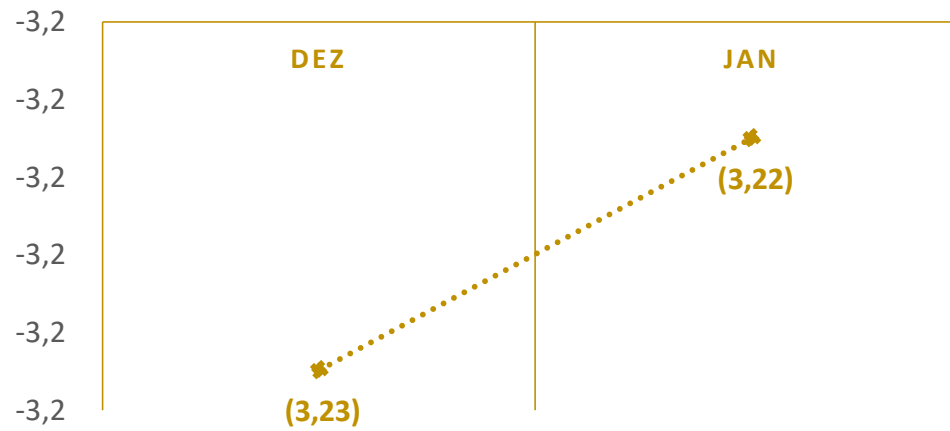
Pequena diminuição na composição do endividamento.

### Composição do Endividamento



Fonte: Demonstrações financeiras

### Imobilização do Patrimônio Líquido



Fonte: Demonstrações financeiras

### Composição do Endividamento

A composição do endividamento representa a participação de dívidas no curto prazo (passivo circulante) em relação ao total de recursos de terceiros .

Analisando o gráfico com os indicadores da recuperanda, percebemos que houve uma pequena diminuição da composição do endividamento. Em janeiro, 74% das obrigações da empresa estão alocadas no curto prazo.

### Imobilização do Patrimônio Líquido

O índice de imobilização do patrimônio líquido representa a proporção do PL investido no ativo permanente (imobilizado, investimento e intangível) da empresa.

Conforme comentado anteriormente, o patrimônio líquido da recuperanda está negativo e prejudicando a análise do indicador.

## Considerações Finais

### **Demonstração do Fluxo de Caixa**

Não foi disponibilizada a Demonstração do Fluxo de Caixa da Recuperanda para análise. Solicitamos a apresentação da DFC conforme a estrutura definida pelo comitê de pronunciamentos contábeis – CPC para análise dos demais períodos.

### **Contas a receber de clientes versus provisão**

A companhia não apresentou nas suas demonstrações a rubrica de provisão como redutora do contas a receber de clientes e conseqüentemente não foi reconhecido no demonstração do resultado qualquer valor.

Solicitamos que seja feita uma análise ou auditoria dos recebíveis, bem como cheques em cobrança, constantes no balanço, e que seja lançado a provisão para se ter uma melhor confiabilidade nas informações e reclassificação entre circulante e não circulante.

### **Contas Correntes**

A recuperanda classificou as contas correntes com saldo credor na rubrica “contas correntes” no passivo circulante. Essas operações são empréstimo de curtíssimo prazo e portanto, solicitamos que seja feita a reclassificação dessas contas na rubrica de “empréstimos” no passivo circulante.

### **Custos e receitas**

Tanto os custos como as receitas dos meses de dezembro e janeiro apresentaram variações muito altas de um mês para outro. Recomendo que a administração da recuperanda apresente os critérios de reconhecimento e mensuração desses elementos.

### **Provisionamento do IR e CSLL**

Apesar da recuperanda apresentar prejuízo é necessário que faça o provisionamento do IRPJ e CSLL quando apresentar lucro.





## Considerações Finais

### Base de elaboração

O ponto de partida de nossas análises foram informações financeiras solicitadas à administração da Recuperanda. O objetivo foi apresentar as principais variações patrimoniais e de resultados reportados individualmente pela Companhia nos períodos denotados, comentando sobre motivos mais relevantes com o objetivo trazer mais informações às partes envolvidas no processo de recuperação.

As informações financeiras não são auditadas e foram abordadas neste RPA na premissa de que os procedimentos contábeis, operacionais, financeiros, de controle interno e outros são consistentes ao longo dos períodos.

### Representação da gerência

As informações contidas neste documento não foram revisadas pela Administração da Recuperanda.

### Escopo

Nosso trabalho resumido neste Relatório, foi limitado a assuntos que consideramos importantes dentro do contexto deste escopo. Este serviço foi executado de acordo com o "Comunicado Técnico IBRACON Nº 08/12". Nosso trabalho não incluiu uma auditoria nem foi realizado de acordo com práticas de auditoria ou outras normas e práticas geralmente aceitas no Brasil ou em outras jurisdições ("Procedimentos de Auditoria") e, portanto, não deve ser analisado como se tivesse sido realizado de acordo com essas normas e práticas.

### Lugares visitados

Visitamos a sede da recuperanda e conversamos com a diretoria administrativa na presença do seu advogado Matheus de Cerqueira Y Costa.





**Dohow Consultoria e Contabilidade Ltda**  
Rua Maximiliano Fernandes, 33 - Centro  
45000-530 – Vitória da Conquista – Ba  
Tel. +55 (77) 98808-3981  
[www.dohow.com.br](http://www.dohow.com.br)



**AJUDD – Soluções em Gestão**  
Rua Maximiliano Fernandes, 33 - Centro  
45000-530 – Vitória da Conquista – Ba  
Tel. +55 (77) 3028-1100  
[www.ajudd.com.br](http://www.ajudd.com.br)

## **Fainor Faculdade Independente do Nordeste Ltda**

Relatório Mensal de Atividade - RMA  
Janeiro de 2021.