



FACULDADE INDEPENDENTE DO NORDESTE

Recuperação Judicial

n° 8010540-12.2020.8.05.0274

RELATÓRIO MENSAL DE ATIVIDADES

Competência fevereiro

SUMÁRIO

1. INTRODUÇÃO
2. ANÁLISE DE MOVIMENTAÇÃO PROCESSUAL
3. DESTAQUES DO RELATÓRIO CONTÁBIL

1. INTRODUÇÃO

Trata-se do Relatório Mensal de Atividades (RMA) do processo de Recuperação Judicial ajuizado por **FAINOR FACULDADE INDEPENDENTE DO NORDESTE LTDA** sob condução do Juízo da **3ª Vara Cível e Comercial de Vitória da Conquista, Bahia**.

Os objetivos principais são relatar os fatos ocorridos desde o ajuizamento do pedido, a análise da documentação acostada aos autos e/ou enviada ao Administrador Judicial e os principais andamentos processuais.

Desde a assinatura do Termo de Compromisso, a equipe de Administração Judicial passou a diligenciar no processo, tendo visitas à sede da Recuperanda, obteve documentos e informações adicionais para elaboração deste RMA, a fim de trazer transparência e simetria de informações aos Credores e ao juízo.

As informações e documentos que compõem este RMA foram fornecidas pela própria Recuperanda (art. 22, I, “d” Lei nº 11.101/05) e deram origem ao relatório contábil de lavra do Sr. Matheus Ildefonso, da DO HOW CONSULTORIA E CONTABILIDADE.

Passa-se, portanto, a analisar separadamente os principais pontos.

RELATÓRIO JURÍDICO-PROCESSUAL

2. ANÁLISE DE MOVIMENTAÇÃO PROCESSUAL

No dia 10 de fevereiro, houve juntada de petição dos Advogados da Recuperanda, informando que a credora CAIXA ECONÔMICA FEDERAL bloqueou acesso à conta da empresa, impedindo que essa tivesse acesso aos valores relativos ao FIES e, portanto, pleiteou que o Juízo determinasse que a instituição bancária não realizasse qualquer ato que impossibilitasse acesso ou movimentação nas suas contas bancárias (ID 92545077);

No dia 12 de fevereiro, juntada de pedido de habilitação de crédito da credora SHEILA DE CASTRO MEIRA (ID 92906168);

No dia 18 de fevereiro, despacho do Juízo determinando a abertura de incidente processual para tratar acerca do pedido de destituição do administrador da Recuperanda, formulado por RAYMUNDO BARBOZA VIANNA, ROSÁLIA CELESTINA SANTANA ARAÚJO e NILTON PORTO CHELES – sócios minoritários (ID 93630711);

No dia 18 de fevereiro, houve também decisão do Juízo determinando que a credora CAIXA ECONÔMICA FEDERAL desbloqueasse a conta bancária relativa à movimentação do FIES da empresa, bem como não efetuasse nova retenção de valores creditados na referida conta. No que tange ao pedido de restituição de valores, o Juízo intimou a Recuperanda para verificar a natureza do contrato firmado com a credora (ID 93700130);

No dia 26 de fevereiro, juntada Embargos Declaratórios pelos Advogados da Recuperanda face a decisão de ID 93630711, pleiteando pela modificação da decisão embargada no sentido de que não fosse instaurado o incidente processual dos sócios minoritários (ID 94059669);

No dia 26 de fevereiro, ademais, houve também juntada de petição dos Advogados da Recuperanda, informando o endereço da credora CAIXA ECONÔMICA

FEDERAL, bem como apresentando o contrato firmado com a instituição bancária (ID 94071442).

3. DESTAQUES DO RELATÓRIO CONTÁBIL.

No minucioso relatório contábil acostado a esta manifestação, destacam-se os seguintes pontos:

- a) **RECEITA BRUTA:** a receita bruta no mês de fevereiro em relação ao mês de janeiro teve um aumento de 76,11% (setenta e seis vírgula onze por cento), apresentando receita de R\$ 4.852.158,00 (quatro milhões, oitocentos e cinquenta e dois mil e cento e cinquenta e oito) contra R\$ 2.755.169,00 (dois milhões, setecentos e cinquenta e cinco mil, cento e sessenta e nove) de janeiro.
- b) **CUSTOS:** os custos dos serviços prestados no mês janeiro foram de R\$ 329.590,00 (trezentos e vinte e nove mil e quinhentos e noventa), já em fevereiro, o valor dos custos aumentou bastante, ficando com o valor de R\$ 1.369.647,00 (um milhão, trezentos e sessenta e nove reais, seiscentos e quarenta e sete).
- c) **LUCRO BRUTO:** o lucro bruto da Recuperanda em janeiro de foi de R\$ 2.342.923,00 (dois milhões, trezentos e quarenta e dois mil, novecentos e vinte e três), já em fevereiro o lucro bruto teve um crescimento considerável de 42,43% (quarenta e dois vírgula quarenta e três por cento), ficando no valor de R\$ 3.336.946,00 (três milhões, trezentos e trinta e seis mil, novecentos e quarenta e seis).
- d) **LUCRO OPERACIONAL:** o lucro operacional da Recuperanda no mês de fevereiro foi de R\$ 2.455.657,00 (dois milhões, quatrocentos e cinquenta e cinco mil, seiscentos e cinquenta e sete), notando-se um crescimento de 61,01% (sessenta e um vírgula zero um por cento), uma vez que no mês de janeiro o mesmo demonstrativo contábil foi de R\$ 1.525.142,00 (um milhão, quinhentos e vinte e cinco mil, cento e quarenta e dois).

- e) **LUCRO LÍQUIDO:** o lucro líquido da Recuperanda no mês de fevereiro foi de R\$ 2.401.722,00 (dois milhões, quatrocentos e um mil, setecentos e vinte e dois), demonstrando boa recuperação, uma vez que no mês de janeiro o mesmo demonstrativo contábil foi de R\$ 1.443.809,00 (um milhão, quatrocentos e quarenta e três mil, oitocentos e nove).

Vitória da Conquista – BA, fevereiro de 2021.

VICTOR BARBOSA DUTRA

Administrador Judicial

OAB/BA 50.678 | OAB/MG 144.471



Fainor Faculdade Independente do Nordeste Ltda

Relatório Mensal de Atividade - RMA

Fevereiro 2021

Vitória da Conquista, 17 de agosto de 2021
Exmo. Sra. Dra. Juíza da 3º Vara Cível de Vitória da Conquista - Ba
Dra. Elke Beatriz Carneiro Pinto Rocha

Em consonância com o disposto na alínea “c”, inciso II, do artigo 22 da Lei nº 11.101/2005, submetemos à apreciação de V. Exa. nosso Relatório Preliminar, com informações referentes à atual situação da **Fainor Faculdade Independente do Nordeste Ltda**, denominadas “Recuperanda”, “Companhia” ou “Empresa”.

O objetivo deste Relatório é apresentar informações referentes à Recuperanda do mês de fevereiro de 2021. Nosso entendimento sobre as operações foi obtido através de procedimentos analíticos e discussões com a Administração sobre informações de natureza contábil e financeira e operacional, fornecidas pela e de responsabilidade da Administração da Recuperanda. Permanecendo à disposição de V.Exa. para quaisquer esclarecimentos adicionais que se fizerem necessários, subscrevemo-nos.

Atenciosamente,

Victor Barbosa Dutra
Administrador Judicial

Matheus Ildefonso Santos
Contador

- **Informações de Caixa**
- **Demonstração do Resultado**
- **Balanço Patrimonial**
- **Considerações Finais**

Análise do Caixa

Demonstração das disponibilidades apresentadas no balanço patrimonial.

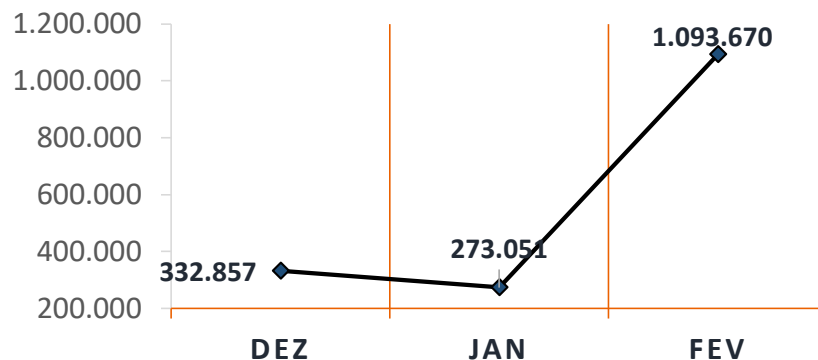
Aumento das disponibilidades financeiras da empresa.

Disponibilidades de Caixa e Equivalentes de Caixa

Conta	DEZ	JAN	FEV
Caixa Geral	53.184	7.932	32.537
Bancos	279.616	265.113	915.697
Aplicações	57,42	6,00	145.436
Total	332.857	273.051	1.093.670

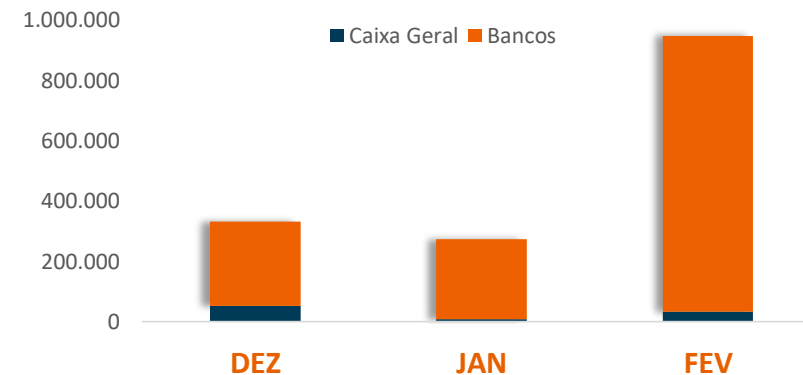
Fonte: Demonstrações financeiras

Total de Caixa e Equivalentes de Caixa



Fonte: Demonstrações financeiras

Caixa e Banco



Fonte: Demonstrações financeiras

Caixa e Equivalentes de Caixa

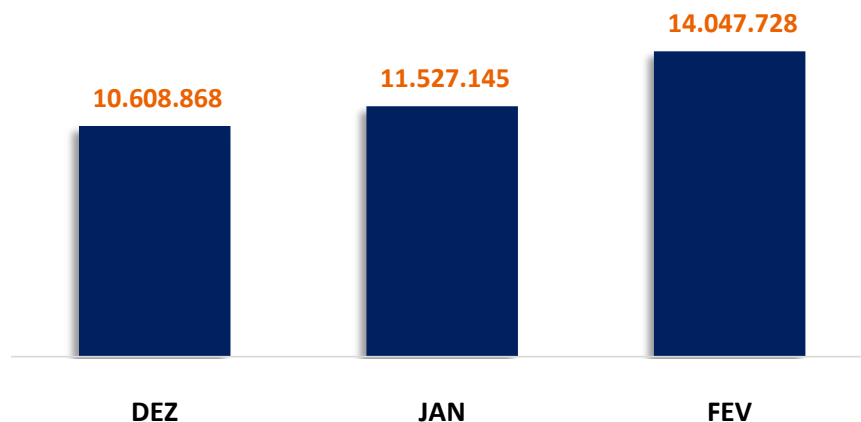
O caixa e equivalentes de caixa compreendem as contas de caixa, bancos e aplicações financeiras de curto prazo, ou seja, resgatáveis até 90 dias.

O valor das disponibilidades da recuperanda no mês de fevereiro aumentou bastante comparando-se com os demais. O crescimento foi de 300%. Grande parte das disponibilidades está aplicada em contas correntes.

Análise do Contas a Receber

Aumento no contas a receber da recuperanda.

Contas a Receber de Clientes



Fonte: Demonstrações financeiras

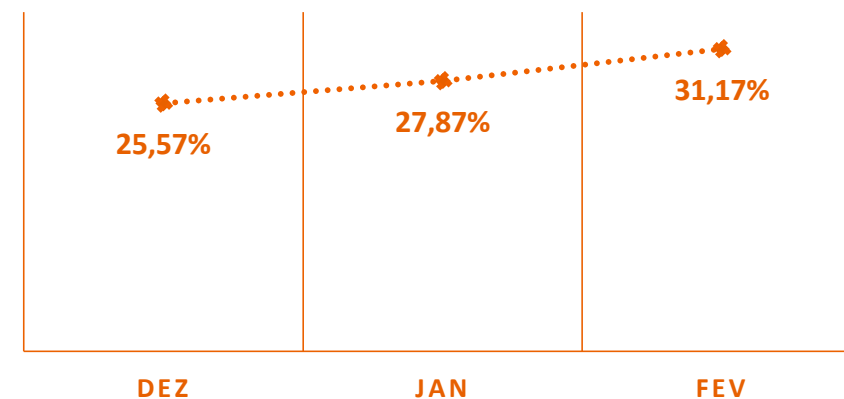
Contas a receber de clientes

O contas a receber de cliente da recuperanda vem crescendo ao longo do tempo. Em janeiro houve um crescimento de 8,66% em relação ao mês de dezembro e em fevereiro o percentual de crescimento foi de 21,87% em relação ao mês de janeiro.

A participação desta rubrica no ativo total também teve um crescimento, no mês de janeiro a participação era de 27,87% e em fevereiro a participação ficou em 31,17%.

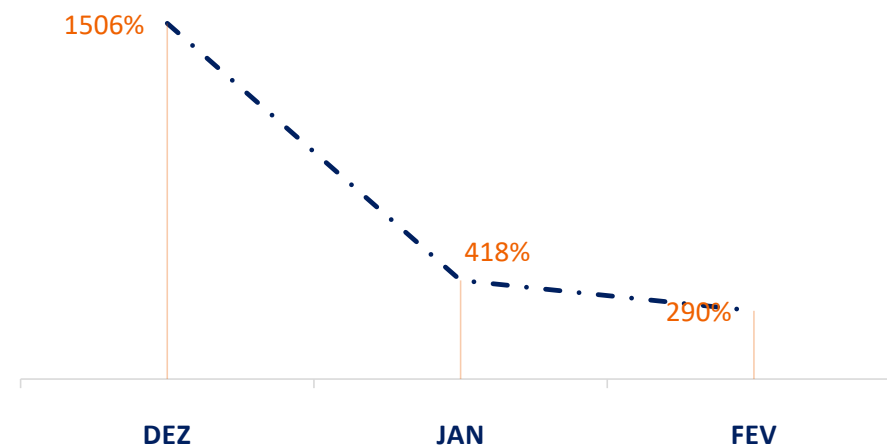
Em relação ao faturamento mensal o contas a receber representou no mês de fevereiro 290%. Menor que no mês de dezembro e janeiro.

% Contas a Receber | Ativo Total



Fonte: Demonstrações financeiras

% Contas a Receber | Faturamento



Fonte: Demonstrações financeiras

Análise dos Resultados

Demonstração do Resultado

Contas	DEZ	JAN	FEV
Receita Bruta	704.398,87	2.755.169	4.852.158
(-) Impostos/devoluções/descontos	(21.132)	(82.655)	(145.565)
Receita Líquida	683.267	2.672.514	4.706.593
(-) Custo	(1.622.710)	(329.590)	(1.369.647)
Lucro Bruto	(939.443)	2.342.923	3.336.946
Despesa Vendas	(10.727)	(65.112)	(10.974)
Despesa Administrativas	(734.179)	(752.638)	(866.011)
Veículos	0,00	0,00	(4.250)
Despesas Tributárias	(8)	(31)	(54)
Outras Receitas/Despesas	0,14	0,14	0,00
Lucro Operacional	(1.684.357)	1.525.142	2.455.657
Despesa Financeira	(98.352)	(81.333)	(53.886)
Lucro antes do IR/CSLL	(1.782.709)	1.443.809	2.401.772
IRPJ/CSLL	0,00	0,00	0,00
(=) Lucro ou prejuízo líquido	(1.782.709)	1.443.809	2.401.772

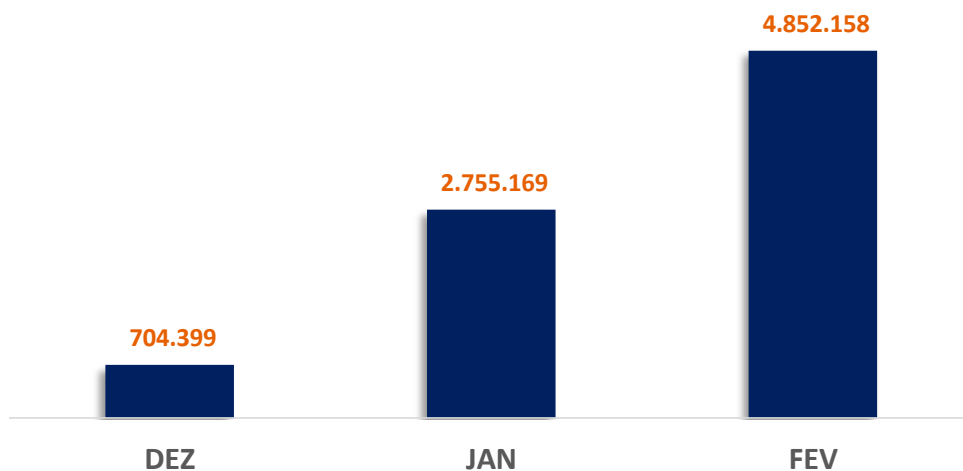
Fonte: Demonstrações financeiras

Apresentação da demonstração do resultado do exercício referente aos meses de dezembro de 2020 a fevereiro de 2021 com base nas informações constantes nos balancetes mensais.

Análise dos Resultados

Aumento de 76,11% da receita bruta em relação à janeiro.

Receita Bruta

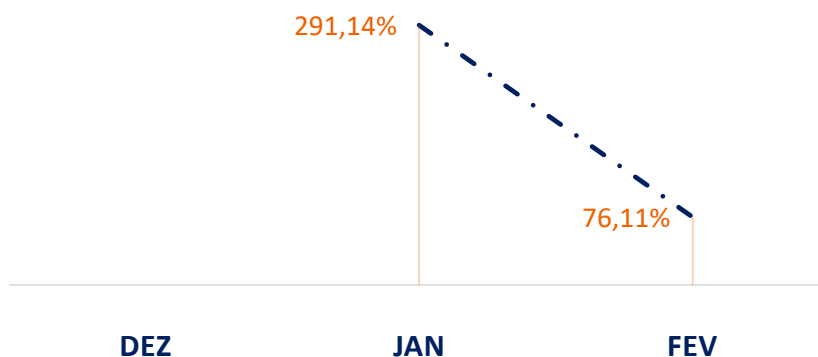


Fonte: Demonstrações financeiras

Análise da Receita Bruta

A receita bruta no mês de fevereiro aumentou bastante em relação à janeiro e dezembro. O crescimento foi de 76,11% em relação ao mês de janeiro.

Varição da Receita Bruta

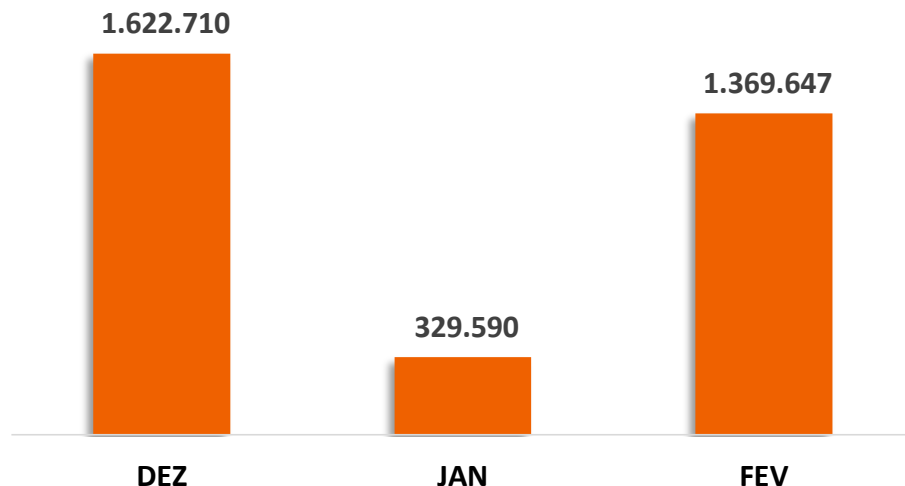


Fonte: Demonstrações financeiras

Análise dos Resultados

Aumento dos custos dos serviços.

Custos dos Serviços Prestados



Fonte: Demonstrações financeiras

Custos e Receita Líquida

Os custos dos serviços prestados em relação à receita líquida (faturamento menos deduções das vendas) ficou em 29,10% em fevereiro, um crescimento de 136% dos custos em relação à receita líquida.

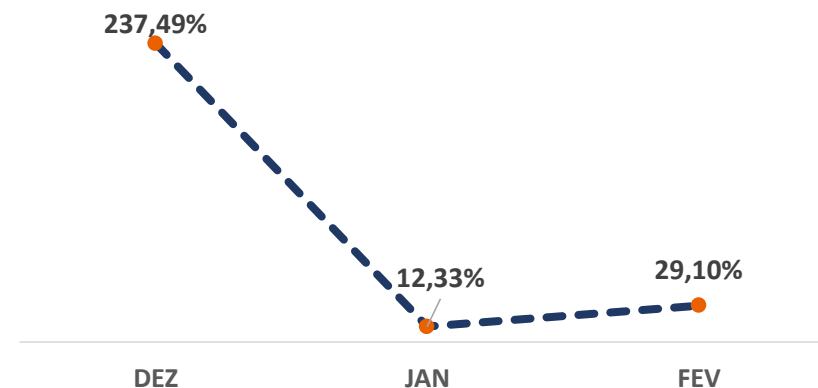
Conforme explicado no RMA anterior, existe uma variação muito grande nos custos dos serviços prestados nos períodos analisados. É recomendável a definição dos critérios de reconhecimento e mensuração desses elementos nas demonstrações contábeis por parte da recuperanda.

Diminuição dos custos

Os custos da recuperanda apontados na demonstração do resultado se referem basicamente mão-de-obra direta, compreendendo os salários e ordenados encargos.

Conforme gráfico ao lado, os custos da recuperanda apresenta uma variação entre os meses, em fevereiro os custos aumentaram bastante em relação à janeiro.

% Custos | Receita Líquida



Fonte: Demonstrações financeiras

Análise dos Resultados

Aumento do lucro bruto em fevereiro.

Margem bruta positiva de 70,9% em fevereiro.

Lucro Bruto e margem bruta

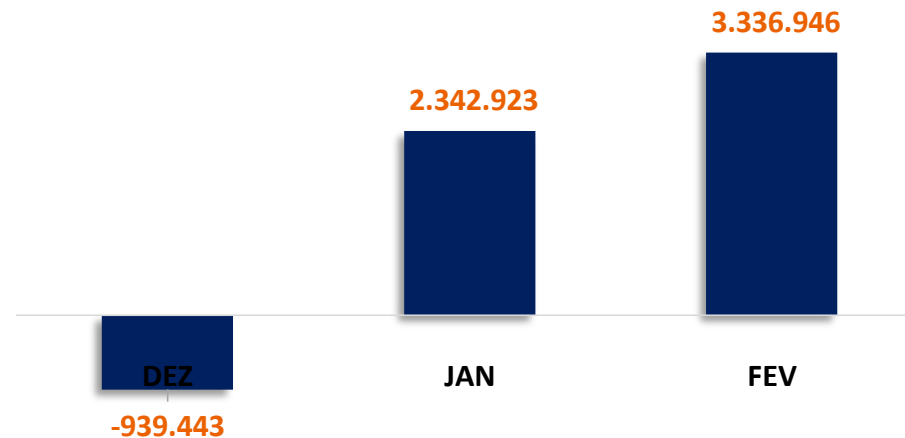
O Lucro Bruto representa a Receita Líquida menos os custos da companhia.

O lucro bruto da recuperanda em fevereiro foi de 3,3 milhões, um crescimento de 42,43% em relação ao mês de janeiro.

O que pode causar impacto no lucro bruto é a receita da empresa e o custo dos serviços. No mês de fevereiro houve um aumento expressivo da receita em relação à janeiro o que gerou um lucro bruto de 3,3 milhões.

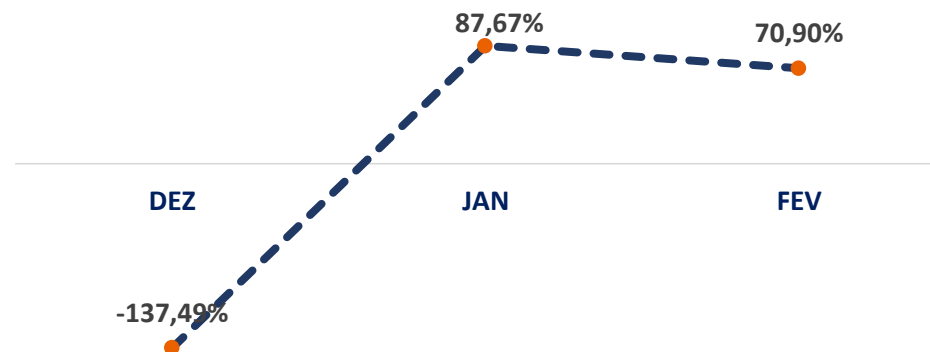
Em relação à margem bruta que representa o lucro bruto dividido pela receita líquida, no mês de fevereiro representou uma margem de 70,9%, porém, menor que o mês de janeiro.

Lucro Bruto



Fonte: Demonstrações financeiras

% Lucro Bruto | Receita Líquida



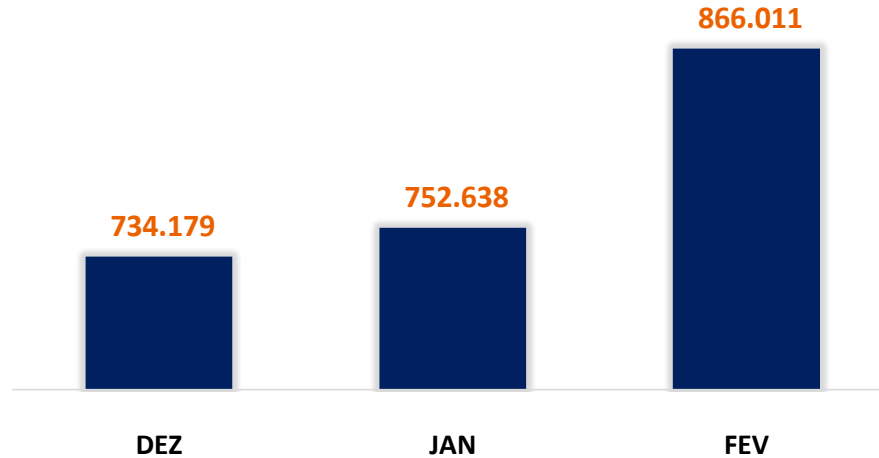
Fonte: Demonstrações financeiras

Análise dos Resultados

Pequeno aumento das despesas administrativas.

Diminuição das despesas administrativas em relação à receita líquida.

Despesas Administrativas



Fonte: Demonstrações financeiras

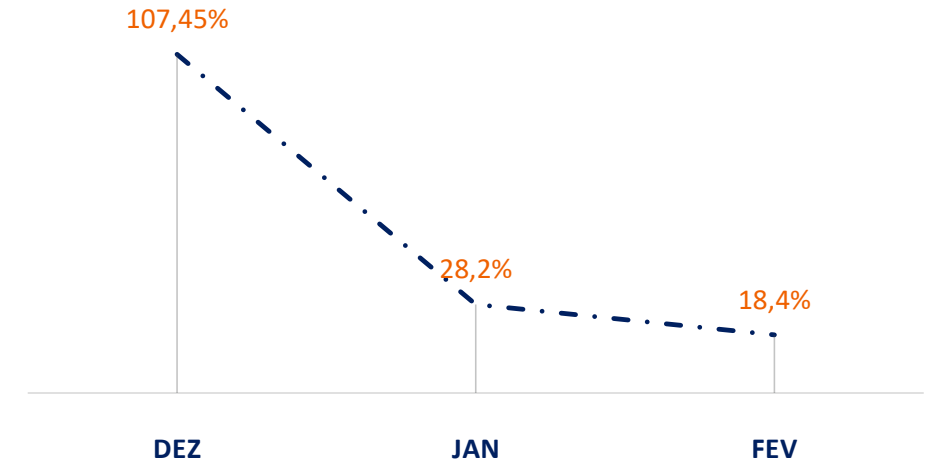
Despesa Administrativa e Receita Líquida

Apesar das despesas administrativas crescerem no mês de fevereiro em relação ao mês de janeiro, o percentual em relação à receita líquida ficou em 18,4%.

Despesas administrativas

As despesas administrativas no mês de fevereiro apresentaram-se com um valor de 866mil e tiveram um pequeno aumento de 15,06% em relação ao mês de janeiro e 17,96% em relação ao mês de dezembro.

% Despesa Administrativa | Receita Líquida



Fonte: Demonstrações financeiras

Análise dos Resultados

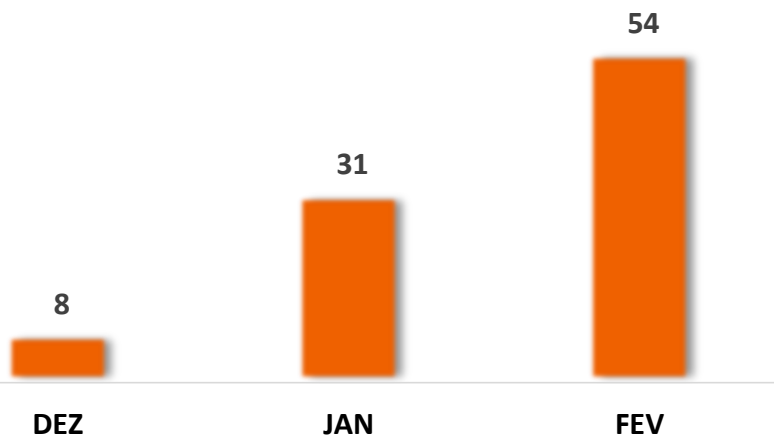
Queda das despesas financeiras em fevereiro.

Aumento nas despesas tributárias.

Despesas Tributárias

As despesas tributárias representam impostos, taxas e contribuições que não incidem sobre o faturamento da empresa e nem sobre o lucro.

Conforme o gráfico ao abaixo, as despesas tributárias cresceram 74,19% em relação ao mês de janeiro.

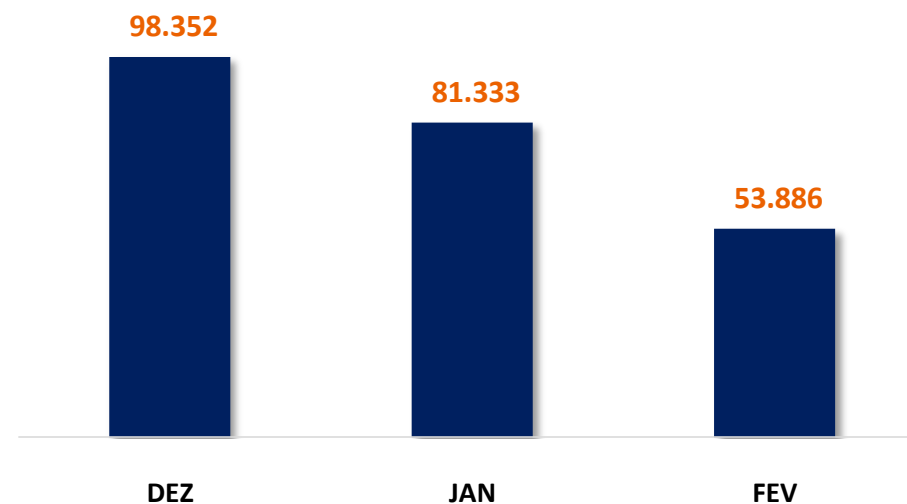


Fonte: Demonstrações financeiras

Despesa Financeira

As despesas financeiras representam a remuneração ao capital de terceiros.

Em fevereiro o valor das as despesas financeiras foi de 54 mil e teve uma redução de 33,75% em relação ao mês de janeiro.



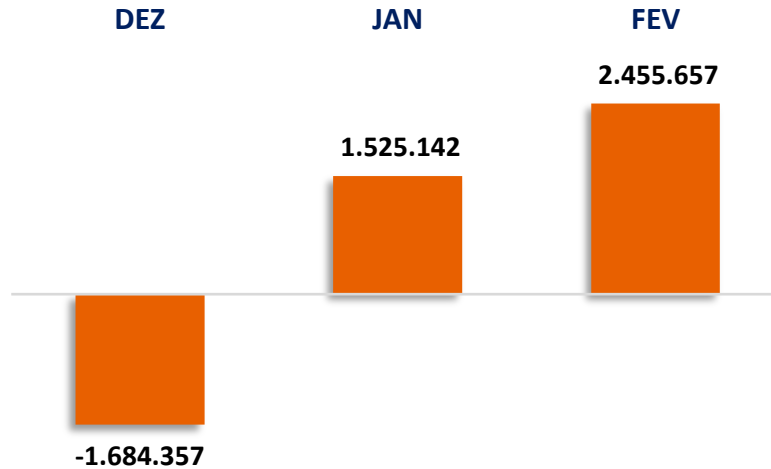
Fonte: Demonstrações financeiras

Análise dos Resultados

Aumento do lucro operacional em fevereiro.

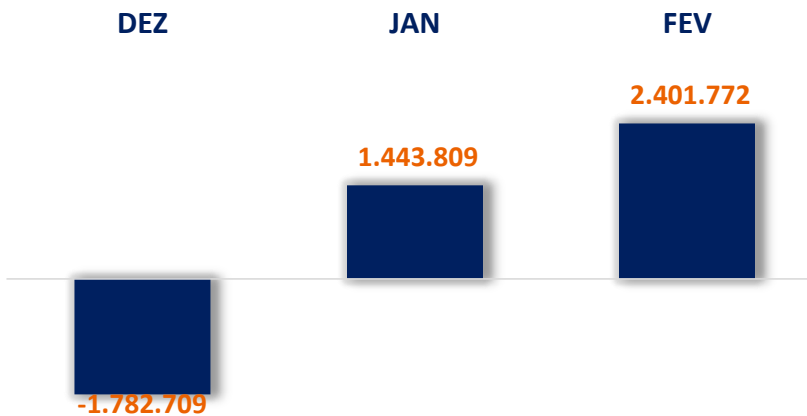
Lucro líquido de 2,4 milhões em fevereiro.

Lucro Operacional



Fonte: Demonstrações financeiras

Lucro Líquido



Fonte: Demonstrações financeiras

Lucro operacional

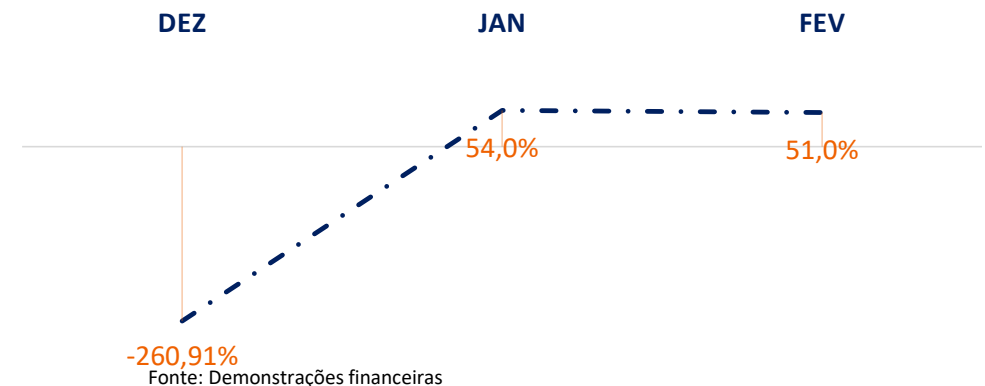
O lucro operacional representa o lucro gerado pelas empresas antes do resultado financeiro e dos impostos sobre a renda.

Conforme gráfico ao lado, o lucro operacional da recuperanda no mês de fevereiro foi de 2,4 milhões, um crescimento de 61,01% em relação à janeiro.

Lucro Líquido

O lucro líquido da recuperanda no mês de janeiro foi de 2,4 milhões, não sofrendo portanto, o provisionamento do IRPJ e CSLL. Percebe-se uma diferença muito grande em relação aos dois períodos, a justificativa pode ser várias, como critérios de mensuração e reconhecimento, mudanças na política contábil ou estimativas.

Margem Líquida



Fonte: Demonstrações financeiras

Análise do balanço patrimonial

84% do ativo circulante está aplicado em clientes.

Aumento de ativo de 8,98% em fevereiro.

Balanço Patrimonial - Ativo

ATIVO	JAN	FEV
Ativo Circulante	13.000.327	16.815.335
Caixa e Equivalentes de Caixa	336.051	1.093.670
Clientes	11.527.145	14.047.728
Outros Créditos	1.137.130	1.673.937
Ativo Não Circulante	28.358.892	28.257.205
Outros Créditos	6.413.680	6.413.680
Investimentos	281.153	281.153
Imobilizado	21.662.670	21.561.033
Intangível	1.389	1.339
TOTAL	41.359.219	45.072.540

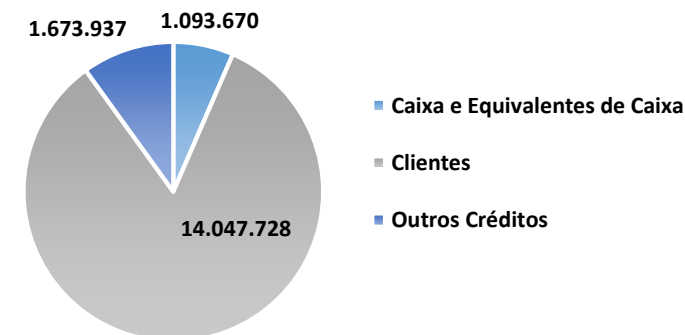
Fonte: Demonstrações financeiras

Ativo Fevereiro

O ativo total da companhia em janeiro ficou em 45 milhões. O Ativo circulante que representa aplicação de recursos de curto prazo corresponde a 37,31% do ativo, boa parte da sua composição está aplicado em clientes que mantém um percentual de 31,17% do ativo total, e 84% do circulante.

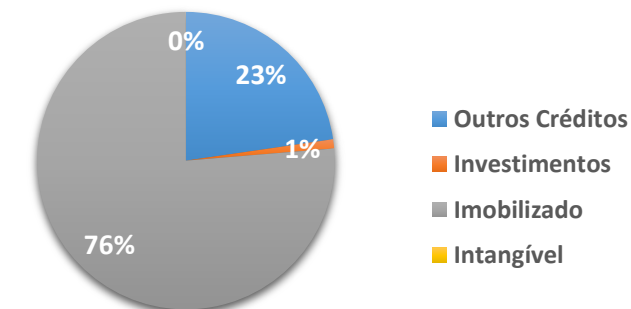
Já o ativo não circulante que representa aplicação de recursos de longo prazo, boa parte dele está aplicado em imobilizado, representando 76%. Não houve variação da conta de outros créditos oriunda de partes relacionadas.

Ativo Circulante - Fevereiro



Fonte: Demonstrações financeiras

Ativo Não Circulante - Fevereiro



Fonte: Demonstrações financeiras

Análise do balanço patrimonial

Sem alteração significativa no passivo.

Balanço Patrimonial - Passivo

PASSIVO	JAN	FEV
Passivo Circulante	35.084.449	35.888.376
Empréstimos	5.220.977	5.209.866
Fornecedores	426.134	441.523
Obrigações Tributárias	8.433.775	8.636.799
Obrigações Trabalhistas	16.940.410	17.538.403
Outras Obrigações	4.063.152	4.061.786
Passivo Não Circulante	12.155.151	12.155.151
Empréstimos	3.120.657	3.120.657
Obrigações Tributárias	9.034.495	9.034.495
Patrimônio Líquido	(6.820.568)	(6.820.568)
Capital Social	1.240.000	1.240.000
Reservas de Lucros	0,00	-
Reservas de Incentivos Fiscais	0,00	-
Prejuízos acumulados	(8.060.568)	(8.060.568)
TOTAL	40.419.032	41.222.960

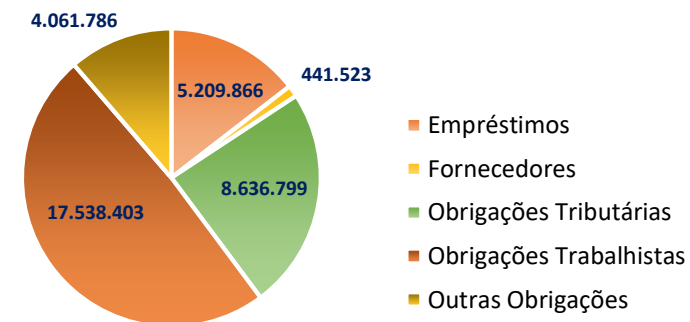
Fonte: Demonstrações financeiras

Passivo fevereiro

O passivo circulante representa as obrigações de curto prazo da companhia. Em fevereiro 49 do passivo circulante é referente às obrigações trabalhistas no valor de 17,5 milhões, com crescimento de 3,53% em relação à janeiro.

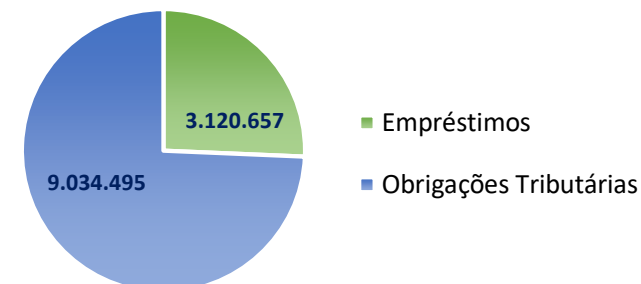
Já o passivo não circulante está composto basicamente por duas rubricas, empréstimos (26% do passivo não circulante) e obrigações tributárias (74% do passivo não circulante).

Passivo Circulante - Fevereiro



Fonte: Demonstrações financeiras

Passivo Não Circulante - Fevereiro



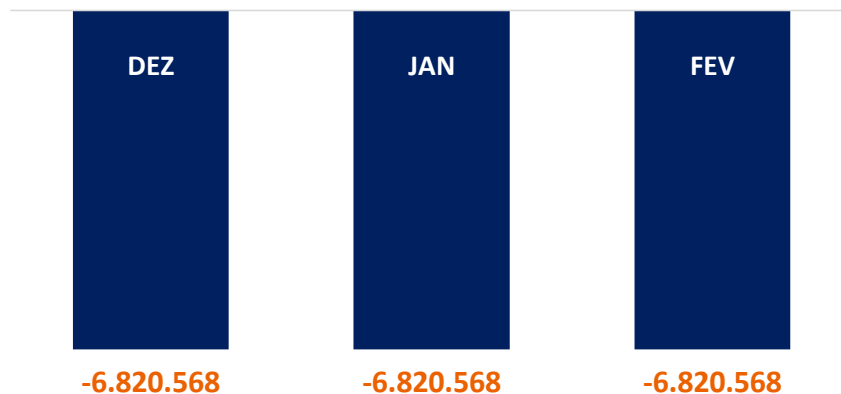
Fonte: Demonstrações financeiras

Análise do balanço patrimonial

Patrimônio Líquido negativo (passivo a descoberto)

Sem variação significativa do PL.

Balanço Patrimonial – Patrimônio Líquido (Passivo a Descoberto)



Fonte: Demonstrações financeiras

Reservas de lucros

Para absorver o prejuízo da recuperanda no período de 2020 de 11,8 milhões foi utilizado o saldo da rubrica reservas de lucros no PL, o saldo, portanto, ficou zerado.

Patrimônio Líquido

A recuperanda vem apresentando patrimônio líquido negativo, ou seja, passivo a descoberto.

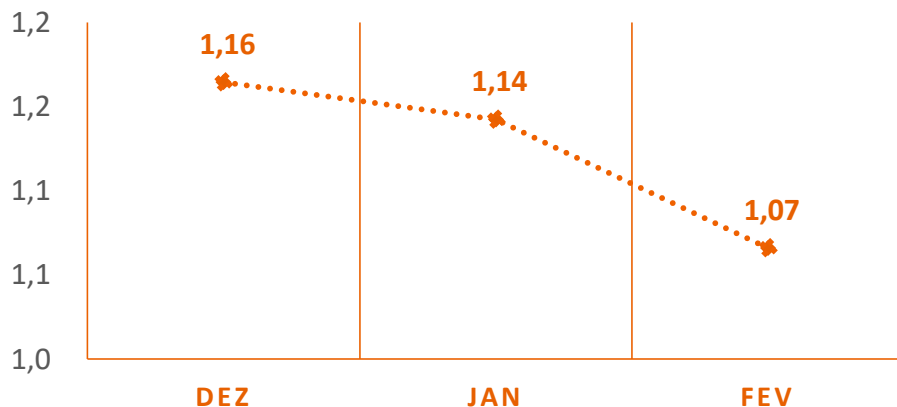
O valor reportado nas demonstrações contábeis dos meses de dezembro a fevereiro foi de 6,8 milhões.

Análise do balanço patrimonial

Diminuição do endividamento no mês de fevereiro.


A companhia financia totalmente suas atividades com recursos de terceiros.

Endividamento Geral



Fonte: Demonstrações financeiras

Participação Capital de Terceiros



Fonte: Demonstrações financeiras

Endividamento Geral

É a proporção de quanto a empresa tem de obrigações terceiros (passivo circulante e passivo não circulante) em relação ao total de ativos.

O endividamento geral da empresa em fevereiro diminuiu em relação aos meses de dezembro e janeiro. Enquanto o patrimônio líquido estiver negativo, o índice será maior que 1.

Participação no capital de Terceiros

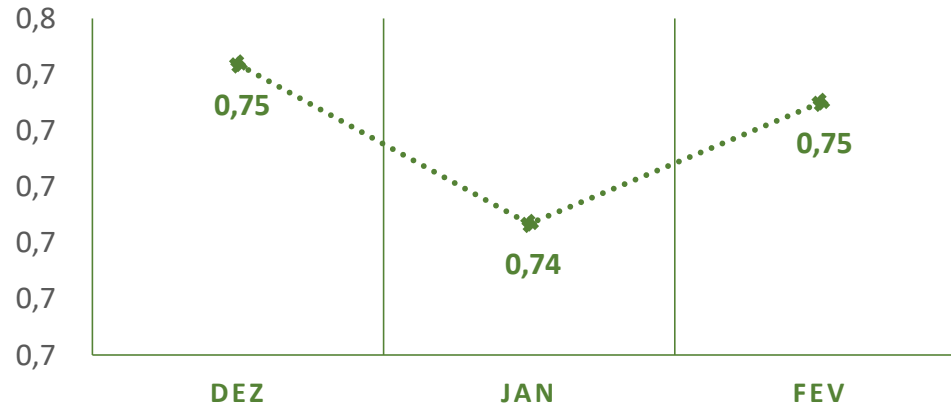
É a proporção de quanto a empresa tem de obrigações com terceiros (passivo circulante e não circulante) em relação ao capital próprio (patrimônio líquido).

A análise do índice de participação de capital de terceiros da recuperanda fica prejudicada por conta do patrimônio líquido negativo. O indicador está negativo e o objetivo deste é demonstrar ou comparar a quantidade de recursos próprios e de terceiros.

Análise do balanço patrimonial

Pequena diminuição na composição do endividamento.

Composição do Endividamento




Fonte: Demonstrações financeiras

Composição do Endividamento

A composição do endividamento representa a participação de dívidas no curto prazo (passivo circulante) em relação ao total de recursos de terceiros .

Analisando o gráfico com os indicadores da recuperanda, percebemos que houve um pequeno aumento no mês de fevereiro, com estabilidade nos três meses.

Imobilização do Patrimônio Líquido



Fonte: Demonstrações financeiras

Imobilização do Patrimônio Líquido

O índice de imobilização do patrimônio líquido representa a proporção do PL investido no ativo permanente (imobilizado, investimento e intangível) da empresa.

Conforme comentado anteriormente, o patrimônio líquido da recuperanda está negativo e prejudicando a análise do indicador.

Considerações Finais

Demonstração do Fluxo de Caixa

Não foi disponibilizada a Demonstração do Fluxo de Caixa da Recuperanda para análise. Solicitamos a apresentação da DFC conforme a estrutura definida pelo comitê de pronunciamentos contábeis – CPC para análise dos demais períodos.

Contas a receber de clientes versus provisão

A companhia não apresentou nas suas demonstrações a rubrica de provisão como redutora do contas a receber de clientes e conseqüentemente não foi reconhecido no demonstração do resultado qualquer valor.

Solicitamos que seja feita uma análise ou auditoria dos recebíveis, bem como cheques em cobrança, constantes no balanço, e que seja lançado a provisão para se ter uma melhor confiabilidade nas informações e reclassificação entre circulante e não circulante.

Contas Correntes

A recuperanda classificou as contas correntes com saldo credor na rubrica “contas correntes” no passivo circulante. Essas operações são empréstimo de curtíssimo prazo e portanto, solicitamos que seja feita a reclassificação dessas contas na rubrica de “empréstimos” no passivo circulante.

Custos e receitas

Tanto os custos como as receitas dos meses de dezembro e janeiro apresentaram variações muito altas de um mês para outro. Recomendo que a administração da recuperanda apresente os critérios de reconhecimento e mensuração desses elementos.

Provisionamento do IR e CSLL

Apesar da recuperanda apresentar prejuízo é necessário que faça o provisionamento do IRPJ e CSLL quando apresentar lucro.



Considerações Finais

Base de elaboração

O ponto de partida de nossas análises foram informações financeiras solicitadas à administração da Recuperanda. O objetivo foi apresentar as principais variações patrimoniais e de resultados reportados individualmente pela Companhia nos períodos denotados, comentando sobre motivos mais relevantes com o objetivo trazer mais informações às partes envolvidas no processo de recuperação.

As informações financeiras não são auditadas e foram abordadas neste RPA na premissa de que os procedimentos contábeis, operacionais, financeiros, de controle interno e outros são consistentes ao longo dos períodos.

Representação da gerência

As informações contidas neste documento não foram revisadas pela Administração da Recuperanda.

Escopo

Nosso trabalho resumido neste Relatório, foi limitado a assuntos que consideramos importantes dentro do contexto deste escopo. Este serviço foi executado de acordo com o "Comunicado Técnico IBRACON Nº 08/12". Nosso trabalho não incluiu uma auditoria nem foi realizado de acordo com práticas de auditoria ou outras normas e práticas geralmente aceitas no Brasil ou em outras jurisdições ("Procedimentos de Auditoria") e, portanto, não deve ser analisado como se tivesse sido realizado de acordo com essas normas e práticas.

Lugares visitados

Visitamos a sede da recuperanda e conversamos com a diretoria administrativa na presença do seu advogado Matheus de Cerqueira Y Costa.





Dohow Consultoria e Contabilidade Ltda
Rua Maximiliano Fernandes, 33 - Centro
45000-530 – Vitória da Conquista – Ba
Tel. +55 (77) 98808-3981
www.dohow.com.br



AJUDD – Soluções em Gestão
Rua Maximiliano Fernandes, 33 - Centro
45000-530 – Vitória da Conquista – Ba
Tel. +55 (77) 3028-1100
www.ajudd.com.br

Fainor Faculdade Independente do Nordeste Ltda

Relatório Mensal de Atividade - RMA
Fevereiro de 2021.