



# FACULDADE INDEPENDENTE DO NORDESTE

Recuperação Judicial

n° 8010540-12.2020.8.05.0274

## RELATÓRIO MENSAL DE ATIVIDADES

Competência março

## SUMÁRIO

1. INTRODUÇÃO
2. ANÁLISE DE MOVIMENTAÇÃO PROCESSUAL
3. DESTAQUES DO RELATÓRIO CONTÁBIL

### 1. INTRODUÇÃO

Trata-se do Relatório Mensal de Atividades (RMA) do processo de Recuperação Judicial ajuizado por **FAINOR FACULDADE INDEPENDENTE DO NORDESTE LTDA** sob condução do **Juízo da 3ª Vara Cível e Comercial de Vitória da Conquista, Bahia**.

Os objetivos principais são relatar os fatos ocorridos desde o ajuizamento do pedido, a análise da documentação acostada aos autos e/ou enviada ao Administrador Judicial e os principais andamentos processuais.

Desde a assinatura do Termo de Compromisso, a equipe de Administração Judicial passou a diligenciar no processo, tendo visitas à sede da Recuperanda, obteve documentos e informações adicionais para elaboração deste RMA, a fim de trazer transparência e simetria de informações aos Credores e ao juízo.

As informações e documentos que compõem este RMA foram fornecidas pela própria Recuperanda (art. 22, I, “d” Lei nº 11.101/05) e deram origem ao relatório contábil de lavra do Sr. Matheus Ildefonso, da **DO HOW CONSULTORIA E CONTABILIDADE**.

Passa-se, portanto, a analisar separadamente os principais pontos.

---

## RELATÓRIO JURÍDICO-PROCESSUAL

### 2. ANÁLISE DE MOVIMENTAÇÃO PROCESSUAL

No dia 03 de março, juntada de manifestação da credora CAIXA ECONÔMICA FEDERAL, informando que a conta bancária relativa à movimentação do FIES da Recuperanda não estava bloqueada e que o crédito previsto no contrato apresentado seria extraconcursal, não sujeito, portanto, aos efeitos da Recuperação Judicial (ID 94596222);

No dia 03 de março, ademais, houve também juntada Embargos Declaratórios pela credora CAIXA ECONÔMICA FEDERAL face a decisão de ID 93700130, alegando que os créditos da instituição bancária são extraconcursais e, por conta disso, pleiteou pela autorização de realização de descontos para amortização dos créditos da empresa pública (ID 94596254);

No dia 09 de março, juntada de pedido de habilitação de crédito da credora TÂNIA MARIA VIEIRA DE FREITAS (ID 95244954);

No dia 11 de março, decisão do Juízo acerca dos Embargos Declaratórios opostos pelos Advogados da Recuperanda, mantendo a decisão que determinou a abertura de incidente processual específico para tratar das questões abordadas pelos sócios minoritários (ID 95555203);

No dia 11 de março, ademais, houve também outra decisão do Juízo acerca dos Embargos Declaratórios opostos pela credora CAIXA ECONÔMICA FEDERAL, mantendo a decisão anteriormente embargada, além de informar que os Embargos de Declaração não seriam a via adequada para discorrer acerca da discordância da credora (ID 95567444);

No dia 17 de março, juntada de pedido de habilitação de crédito da credora DENISE NERY LAMEGO (ID 96375371).

### 3. DESTAQUES DO RELATÓRIO CONTÁBIL.

No minucioso relatório contábil acostado a esta manifestação, destacam-se os seguintes pontos:

- a) **RECEITA BRUTA:** a receita bruta no mês de março em relação ao mês de fevereiro teve uma queda de 46% (quarenta e seis por cento), apresentando receita de R\$ 2.619.335,00 (dois milhões, seiscentos e dezenove mil, trezentos e trinta e cinco) contra R\$ 4.852.158,00 (quatro milhões, oitocentos e cinquenta e dois mil e cento e cinquenta e oito) de fevereiro.
- b) **CUSTOS:** os custos dos serviços prestados no mês fevereiro foram de R\$ 1.369.647,00 (um milhão, trezentos e sessenta e nove reais, seiscentos e quarenta e sete), já em março, o valor dos custos apresentou uma queda de 14,26% (quatorze vírgula vinte e seis por cento), ficando com o valor de R\$ 1.174.402,00 (um milhão, cento e setenta e quatro mil, quatrocentos e dois).
- c) **LUCRO BRUTO:** o lucro bruto da Recuperanda em fevereiro de foi de R\$ 3.336.946,00 (três milhões, trezentos e trinta e seis mil, novecentos e quarenta e seis), já em março o lucro bruto teve uma queda de 60,4% (sessenta vírgula quatro por cento) em relação ao mês anterior, ficando no valor de R\$ 1.321.451,00 (um milhão, trezentos e vinte e um mil, quatrocentos e cinquenta e um).
- d) **LUCRO OPERACIONAL:** o lucro operacional da Recuperanda no mês de março foi de R\$ 425.176,00 (quatrocentos e vinte e cinco mil, cento e setenta e seis), notando-se uma queda de 82,69% (oitenta e dois vírgula sessenta e nove por cento), uma vez que no mês de fevereiro o mesmo demonstrativo contábil foi de R\$ 2.455.657,00 (dois milhões, quatrocentos e cinquenta e cinco mil, seiscentos e cinquenta e sete).
- e) **LUCRO LÍQUIDO:** o lucro líquido da Recuperanda no mês de março foi de R\$ 331.770,00 (trezentos e trinta e um mil, setecentos e setenta), demonstrando uma

queda significativa, uma vez que no mês de fevereiro o mesmo demonstrativo contábil foi de R\$ 2.401.772,00 (dois milhões, quatrocentos e um mil, setecentos e setenta e dois).

Vitória da Conquista – BA, março de 2021.

**VICTOR BARBOSA DUTRA**

Administrador Judicial

OAB/BA 50.678 | OAB/MG 144.471



# Fainor Faculdade Independente do Nordeste Ltda

Relatório Mensal de Atividade - RMA

Março 2021

Vitória da Conquista, 17 de agosto de 2021  
Exmo. Sra. Dra. Juíza da 3º Vara Cível de Vitória da Conquista - Ba  
Dra. Elke Beatriz Carneiro Pinto Rocha

Em consonância com o disposto na alínea “c”, inciso II, do artigo 22 da Lei nº 11.101/2005, submetemos à apreciação de V. Exa. nosso Relatório Preliminar, com informações referentes à atual situação da **Fainor Faculdade Independente do Nordeste Ltda**, denominadas “Recuperanda”, “Companhia” ou “Empresa”.

O objetivo deste Relatório é apresentar informações referentes à Recuperanda do mês de março de 2021. Nosso entendimento sobre as operações foi obtido através de procedimentos analíticos e discussões com a Administração sobre informações de natureza contábil e financeira e operacional, fornecidas pela e de responsabilidade da Administração da Recuperanda. Permanecendo à disposição de V.Exa. para quaisquer esclarecimentos adicionais que se fizerem necessários, subscrevemo-nos.

Atenciosamente,

Victor Barbosa Dutra  
Administrador Judicial

Matheus Ildefonso Santos  
Contador

- **Informações de Caixa**
- **Demonstração do Resultado**
- **Balanço Patrimonial**
- **Considerações Finais**



## Análise do Caixa

Demonstração das disponibilidades apresentadas no balanço patrimonial.

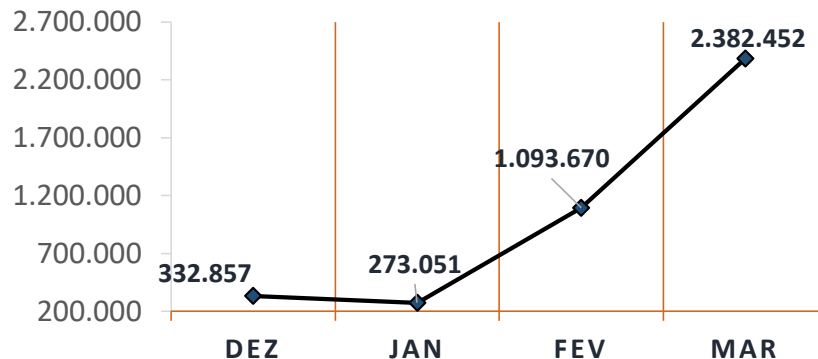
Aumento das disponibilidades financeiras da empresa no mês de março.

### Disponibilidades de Caixa e Equivalentes de Caixa

Conta	DEZ	JAN	FEV	MAR
Caixa Geral	53.184	7.932	32.537	28.156
Bancos Contas Correntes	279.616	265.113	915.697	2.215.955
Aplicações	57,42	6,00	145.436	138.341
<b>Total</b>	<b>332.857</b>	<b>273.051</b>	<b>1.093.670</b>	<b>2.382.452</b>

Fonte: Demonstrações financeiras

### Total de Caixa e Equivalentes de Caixa



Fonte: Demonstrações financeiras

### Caixa e Banco



Fonte: Demonstrações financeiras

### Caixa e Equivalentes de Caixa

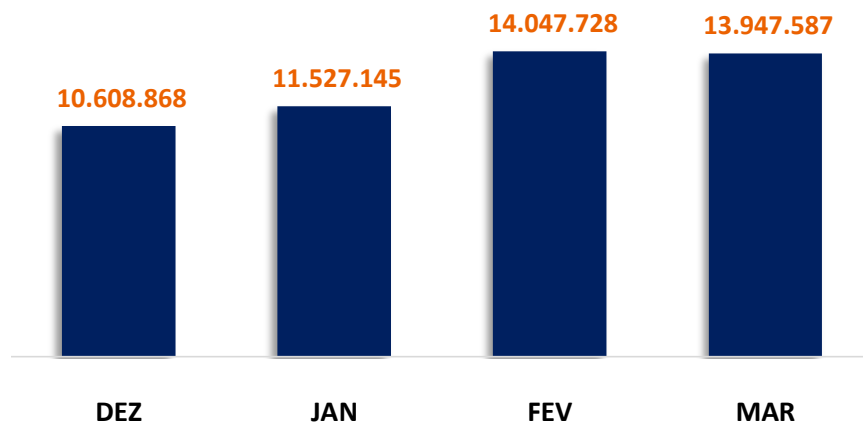
O caixa e equivalentes de caixa compreendem as contas de caixa, bancos e aplicações financeiras de curto prazo, ou seja, resgatáveis até 90 dias.

A disponibilidade total da empresa no mês de março crescerá 117% em relação ao mês de fevereiro, na qual, 93% está alocada em contas correntes e o restante em caixa e aplicações financeiras.

## Análise do Contas a Receber

Leve diminuição no contas a receber da recuperanda no mês de março.

### Contas a Receber de Clientes



Fonte: Demonstrações financeiras

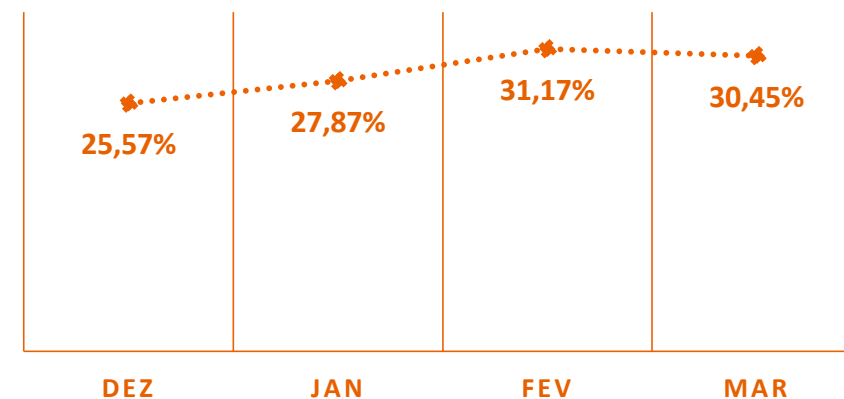
### Contas a receber de clientes

Conforme gráfico acima, o contas a receber de clientes da recuperanda cresceu nos meses de dezembro a fevereiro e em março teve uma leve queda.

No mês de março o contas a receber representou 30,45% do ativo total da empresa.

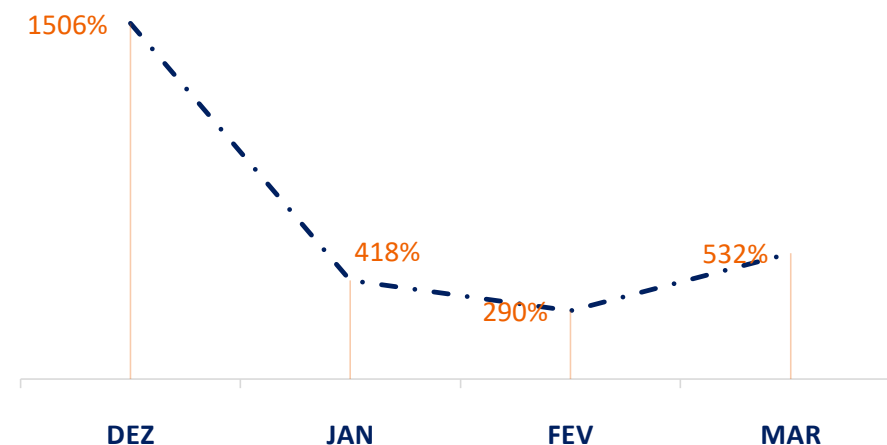
Considerando a relação de contas a receber e faturamento, o percentual ficou em 532%.

### % Contas a Receber | Ativo Total



Fonte: Demonstrações financeiras

### % Contas a Receber | Faturamento



Fonte: Demonstrações financeiras

## Análise dos Resultados

### Demonstração do Resultado

Contas	DEZ	JAN	FEV	MAR
<b>Receita Bruta</b>	<b>704.398,87</b>	<b>2.755.169</b>	<b>4.852.158</b>	<b>2.619.335</b>
( - ) Impostos/devoluções/descontos	(21.132)	(82.655)	(145.565)	(123.482)
<b>Receita Líquida</b>	<b>683.267</b>	<b>2.672.514</b>	<b>4.706.593</b>	<b>2.495.853</b>
( - ) Custo	(1.622.710)	(329.590)	(1.369.647)	(1.174.402)
<b>Lucro Bruto</b>	<b>(939.443)</b>	<b>2.342.923</b>	<b>3.336.946</b>	<b>1.321.451</b>
Despesa Vendas	(10.727)	(65.112)	(10.974)	(23.366)
Despesa Administrativas	(734.179)	(752.638)	(866.011)	(851.754)
Veículos	0,00	0,00	(4.250)	(2.687)
Despesas Tributárias	(8)	(31)	(54)	(18.468)
Outras Receitas/Despesas	0,14	0,14	0,00	0,00
<b>Lucro Operacional</b>	<b>(1.684.357)</b>	<b>1.525.142</b>	<b>2.455.657</b>	<b>425.176</b>
Despesa Financeira	(98.352)	(81.333)	(53.886)	(93.406)
<b>Lucro antes do IR/CSLL</b>	<b>(1.782.709)</b>	<b>1.443.809</b>	<b>2.401.772</b>	<b>331.770</b>
IRPJ/CSLL	0,00	0,00	0,00	0,00
<b>( = ) Lucro ou prejuízo líquido</b>	<b>(1.782.709)</b>	<b>1.443.809</b>	<b>2.401.772</b>	<b>331.770</b>

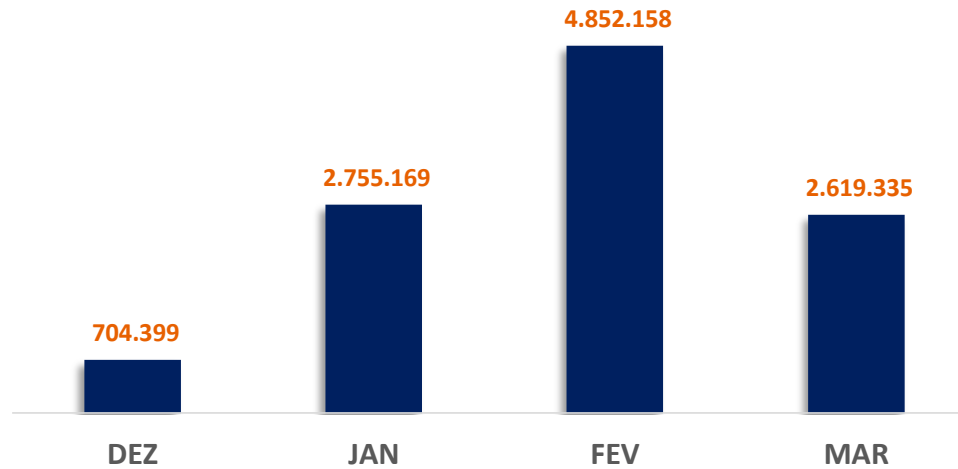
Fonte: Demonstrações financeiras

Apresentação da demonstração do resultado do exercício referente aos meses de dezembro de 2020 a março de 2021 com base nas informações constantes nos balancetes mensais.

## Análise dos Resultados

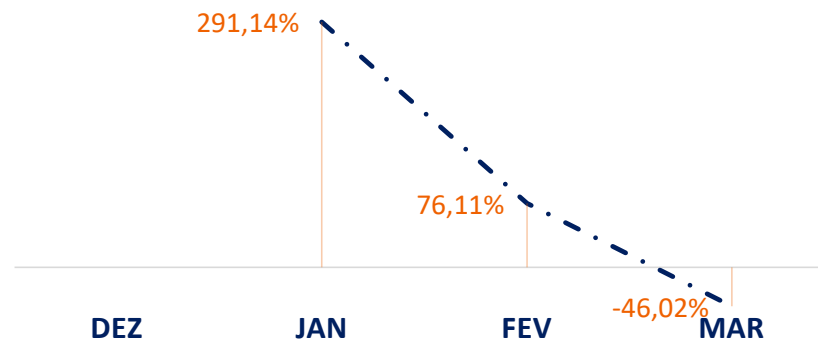
Queda da receita bruta.

### Receita Bruta



Fonte: Demonstrações financeiras

### Variação da Receita Bruta



Fonte: Demonstrações financeiras

### Análise da Receita Bruta

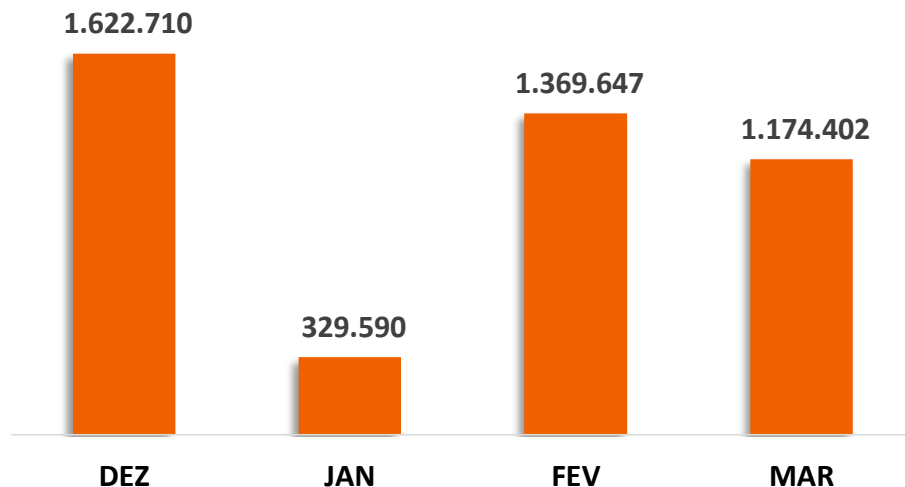
No mês de março a receita bruta da recuperanda caiu 46% em relação ao mês de fevereiro.

Conforme os gráficos ao lado, existe uma variação muito grande da receita bruta da recuperanda nos meses analisados.

## Análise dos Resultados

Aumento dos custos dos serviços em relação à receita líquida.

### Custos dos Serviços Prestados



Fonte: Demonstrações financeiras

### Custos e Receita Líquida

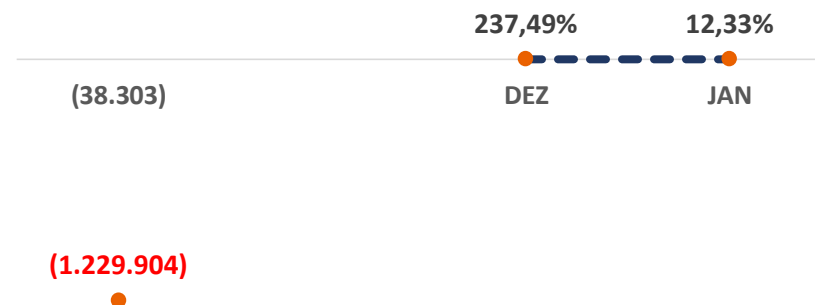
Os custos dos serviços prestados em relação à receita líquida (faturamento menos deduções das vendas) ficou em 47,05% em março.

### Diminuição dos custos

Os custos da recuperanda apontados na demonstração do resultado se referem basicamente mão-de-obra direta, compreendendo os salários e ordenados encargos.

No mês de março os custos da recuperanda ficou em 1,17 milhão, e apresentou uma queda de 14,26% em relação ao mês de fevereiro.

### % Custos | Receita Líquida



Fonte: Demonstrações financeiras

## Análise dos Resultados

Queda do lucro bruto em março.

Margem bruta de 52,95%.

### Lucro Bruto e margem bruta

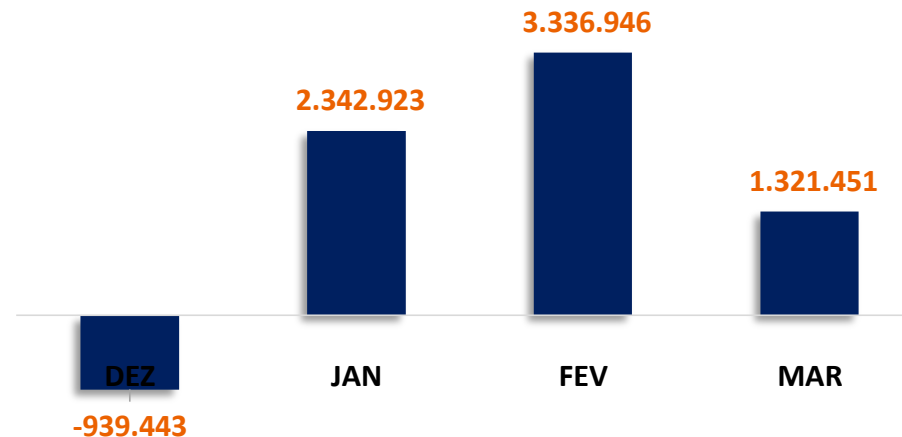
O Lucro Bruto representa a Receita Líquida menos os custos da companhia.

O lucro bruto da recuperanda em março foi de 1,3 milhão, uma queda de 60,4% em relação ao mês de fevereiro.

A queda do lucro bruto foi devido à queda da receita de 46% no mês de março enquanto os custos só caíram 14,26%.

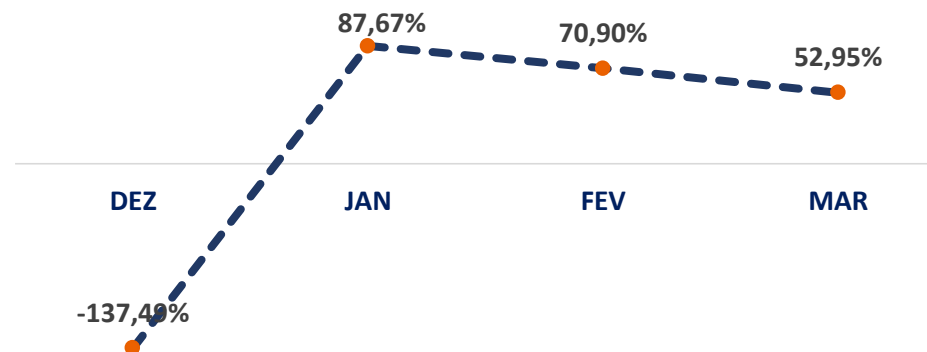
Em relação à margem bruta que representa o lucro bruto dividido pela receita líquida, no mês de março representou uma margem de 52,95%, porém, menor que o mês de janeiro e fevereiro.

### Lucro Bruto



Fonte: Demonstrações financeiras

### % Lucro Bruto | Receita Líquida



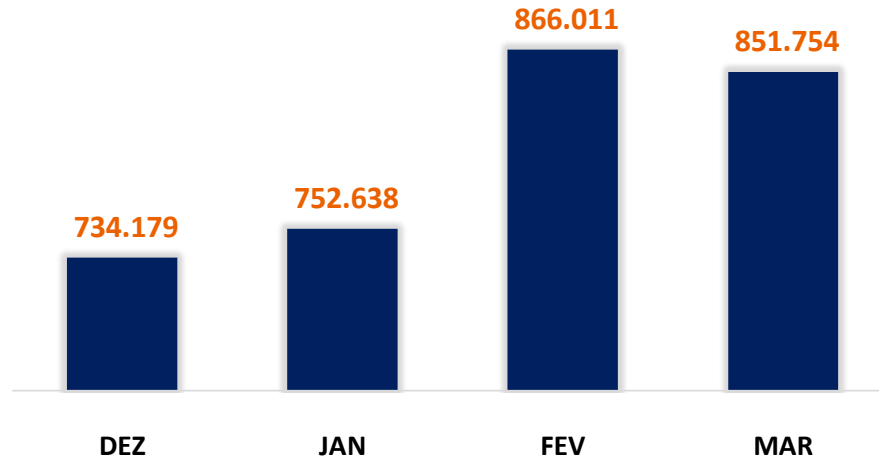
Fonte: Demonstrações financeiras

## Análise dos Resultados

Pequena redução das despesas administrativas.

Aumento das despesas administrativas em relação à receita líquida.

### Despesas Administrativas



Fonte: Demonstrações financeiras

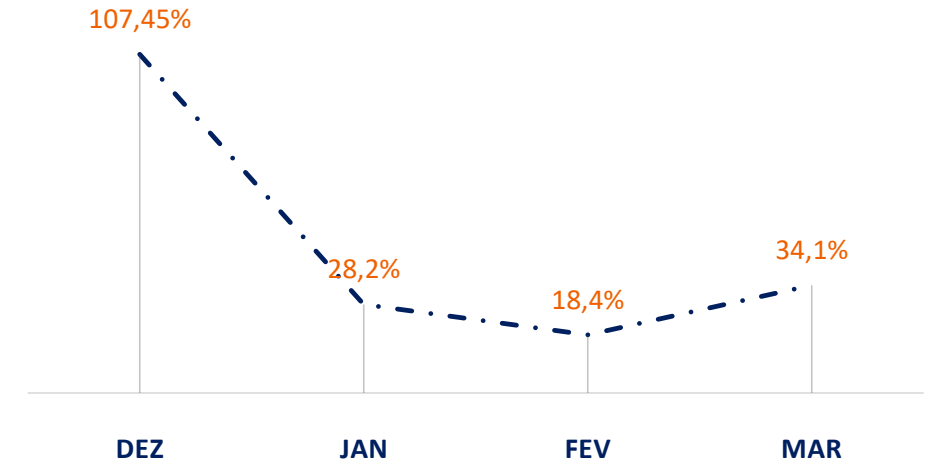
### Despesa Administrativa e Receita Líquida

Devido a queda da receita bruta da empresa, as despesas administrativas em relação à receita líquida ficaram com o percentual maior que no mês de fevereiro, de 18,4% para 34,1%.

### Despesas administrativas

As despesas administrativas no mês de março apresentaram-se com um valor de 881 mil e tiveram uma queda de 1,65% em relação ao mês fevereiro.

### % Despesa Administrativa | Receita Líquida



Fonte: Demonstrações financeiras

## Análise dos Resultados

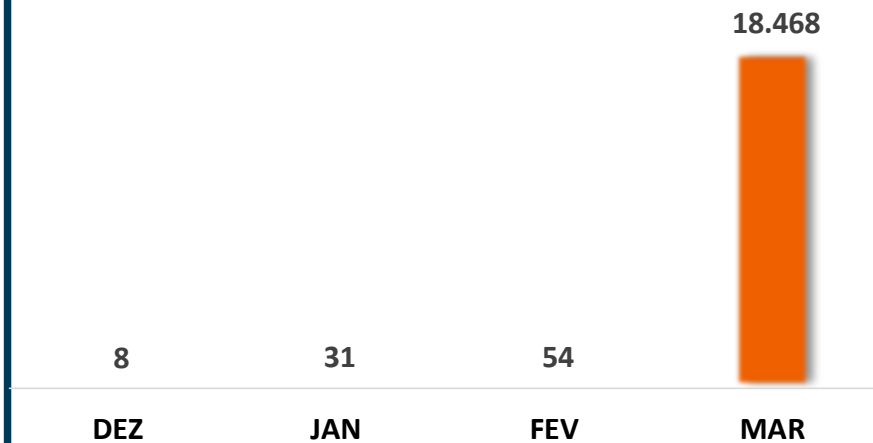
Aumento das despesas financeiras em março.

Aumento nas despesas tributárias.

### Despesas Tributárias

As despesas tributárias representam impostos, taxas e contribuições que não incidem sobre o faturamento da empresa e nem sobre o lucro.

Conforme o gráfico ao abaixo, as despesas tributárias no mês de março ficaram em 18 mil, bem superior que nos meses anteriores.

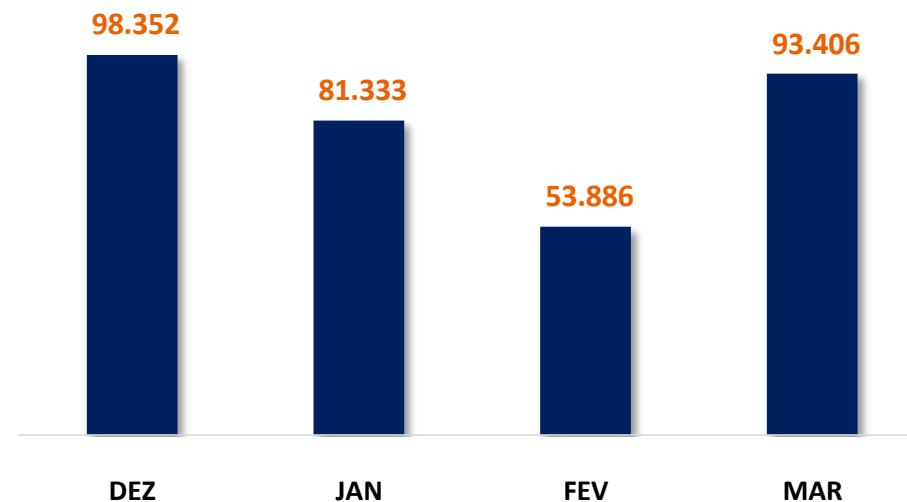


Fonte: Demonstrações financeiras

### Despesa Financeira

As despesas financeiras representam a remuneração ao capital de terceiros.

Em março o valor das as despesas financeiras foi de 93 mil e teve um aumento de 73,34% em relação ao mês de fevereiro.



Fonte: Demonstrações financeiras

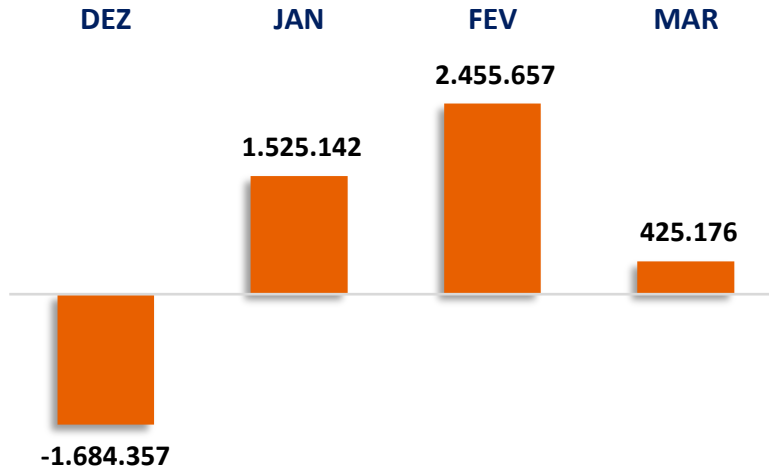


## Análise dos Resultados

Diminuição do lucro operacional em março.

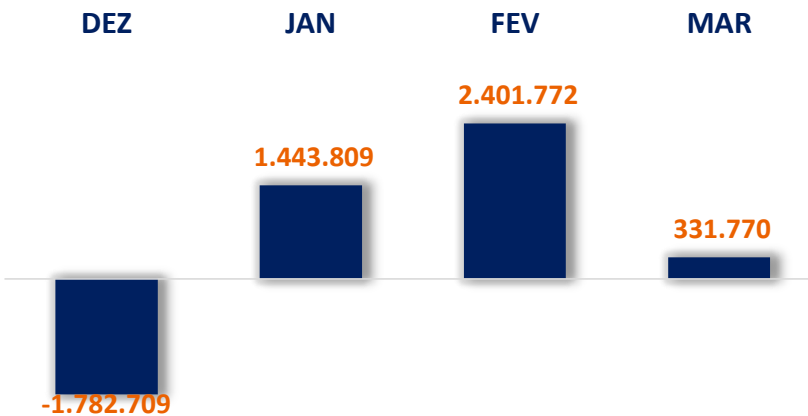
Lucro líquido de 331 mil em março.

### Lucro Operacional



Fonte: Demonstrações financeiras

### Lucro Líquido



Fonte: Demonstrações financeiras

### Lucro operacional

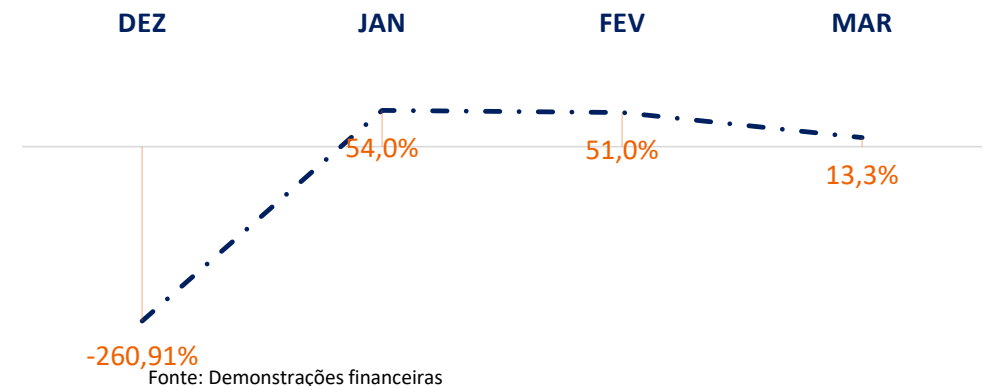
O lucro operacional representa o lucro gerado pelas empresas antes do resultado financeiro e dos impostos sobre a renda.

Conforme gráfico ao lado, o lucro operacional da recuperanda apresentou uma variação entre os meses de dezembro até março de 2021. Em março, o lucro operacional foi menor que o mês de fevereiro, com uma queda de 82,69%.

### Lucro Líquido

Como não houve o provisionamento do IRPJ e CSLL, o lucro líquido acompanha o lucro operacional com a diferença do resultado financeiro. O lucro caiu significativamente no mês de março, com margem líquida de 13,3%.

### Margem Líquida



Fonte: Demonstrações financeiras

## Análise do balanço patrimonial

79% do ativo circulante está aplicado em clientes.

Aumento de ativo de 8,98% em fevereiro.

### Balanço Patrimonial - Ativo

ATIVO	FEV	MAR
<b>Ativo Circulante</b>	<b>16.815.335</b>	<b>17.643.326</b>
Caixa e Equivalentes de Caixa	1.093.670	2.382.452
Clientes	14.047.728	13.947.587
Outros Créditos	1.673.937	1.313.286
<b>Ativo Não Circulante</b>	<b>28.257.205</b>	<b>28.155.656</b>
Outros Créditos	6.413.680	6.413.680
Investimentos	281.153	281.153
Imobilizado	21.561.033	21.459.534
Intangível	1.339	1.289
<b>TOTAL</b>	<b>45.072.540</b>	<b>45.798.982</b>

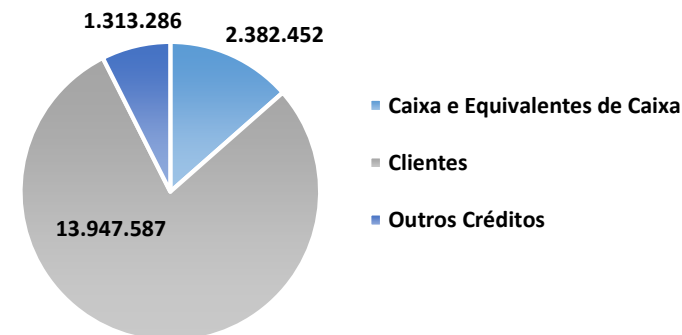
Fonte: Demonstrações financeiras

### Ativo Março

O ativo total da companhia em março ficou em 45,7 milhões. O Ativo circulante que representa aplicação de recursos de curto prazo corresponde a 38,52% do ativo, boa parte da sua composição está aplicado em clientes que mantém um percentual de 30,45% do ativo total, e 79% do circulante.

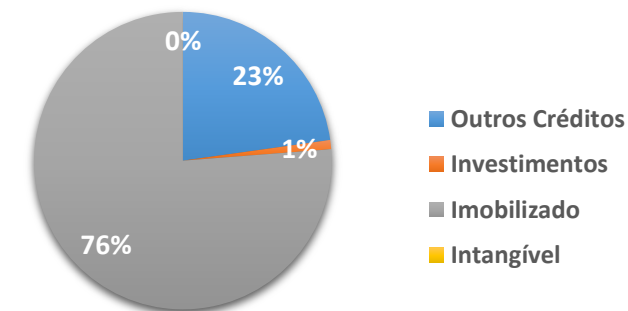
Já o ativo não circulante que representa aplicação de recursos de longo prazo, boa parte dele está aplicado em imobilizado, representando 76%. Não houve variação da conta de outros créditos oriunda de partes relacionadas.

### Ativo Circulante - Março



Fonte: Demonstrações financeiras

### Ativo Não Circulante - Março



Fonte: Demonstrações financeiras

## Análise do balanço patrimonial

Sem alteração significativa no passivo.

### Balanço Patrimonial - Passivo

PASSIVO	FEV	MAR
<b>Passivo Circulante</b>	<b>35.888.376</b>	<b>36.387.048</b>
Empréstimos	5.209.866	5.298.755
Fornecedores	441.523	402.942
Obrigações Tributárias	8.636.799	8.786.338
Obrigações Trabalhistas	17.538.403	17.863.761
Outras Obrigações	4.061.786	4.035.253
<b>Passivo Não Circulante</b>	<b>12.155.151</b>	<b>12.155.152</b>
Empréstimos	3.120.657	3.120.657
Obrigações Tributárias	9.034.495	9.034.495
<b>Patrimônio Líquido</b>	<b>(6.820.568)</b>	<b>(6.820.568)</b>
Capital Social	1.240.000	1.240.000
Reservas de Lucros	-	-
Reservas de Incentivos Fiscais	-	-
Prejuízos acumulados	(8.060.568)	(8.060.568)
<b>TOTAL</b>	<b>41.222.960</b>	<b>41.721.632</b>

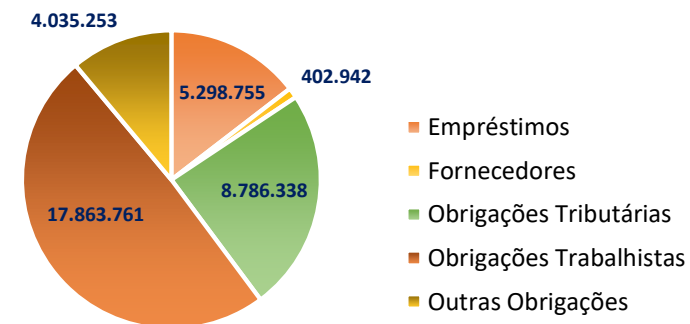
Fonte: Demonstrações financeiras

### Passivo março

O passivo circulante representa as obrigações de curto prazo da companhia. Em março 49% do passivo circulante se referem às obrigações trabalhistas no valor de 17,8 milhões.

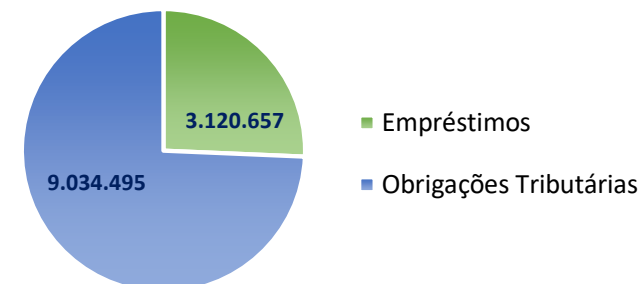
Já o passivo não circulante está composto basicamente por duas rubricas, empréstimos (26% do passivo não circulante) e obrigações tributárias (74% do passivo não circulante).

### Passivo Circulante - Março



Fonte: Demonstrações financeiras

### Passivo Não Circulante - Março



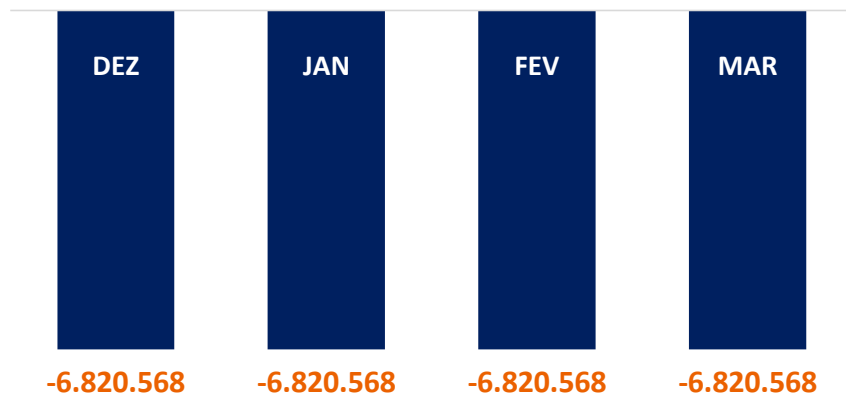
Fonte: Demonstrações financeiras

## Análise do balanço patrimonial

Patrimônio Líquido negativo (passivo a descoberto)

Sem variação significativa do PL.

### Balanço Patrimonial – Patrimônio Líquido (Passivo a Descoberto)



Fonte: Demonstrações financeiras

### Reservas de lucros

Para absorver o prejuízo da recuperanda no período de 2020 de 11,8 milhões foi utilizado o saldo da rubrica reservas de lucros no PL, o saldo, portanto, ficou zerado.

### Patrimônio Líquido

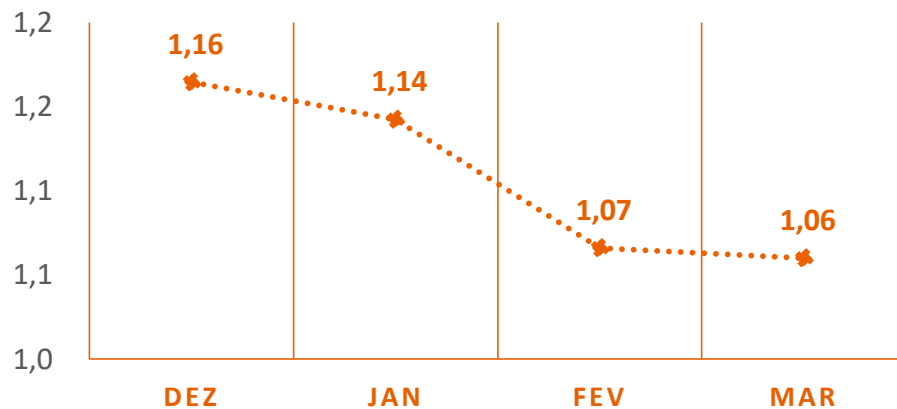
A recuperanda vem apresentando patrimônio líquido negativo, ou seja, passivo a descoberto.

O valor reportado nas demonstrações contábeis dos meses de dezembro a março foi de 6,8 milhões.

## Análise do balanço patrimonial

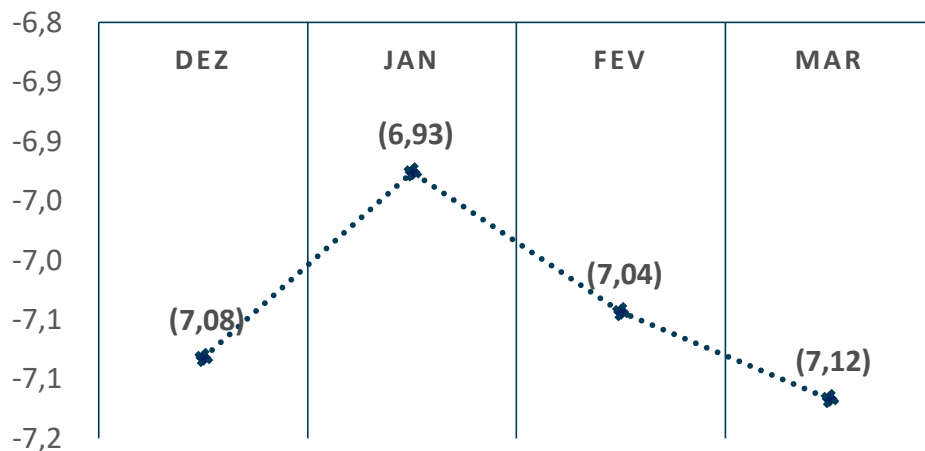
Diminuição do endividamento no mês de março.

### Endividamento Geral



Fonte: Demonstrações financeiras

### Participação Capital de Terceiros



Fonte: Demonstrações financeiras

### Endividamento Geral

É a proporção de quanto a empresa tem de obrigações terceiros (passivo circulante e passivo não circulante) em relação ao total de ativos.

O endividamento geral da empresa em março diminuiu em relação aos meses de dezembro a fevereiro. Enquanto o patrimônio líquido estiver negativo, o índice será maior que 1.

### Participação no capital de Terceiros

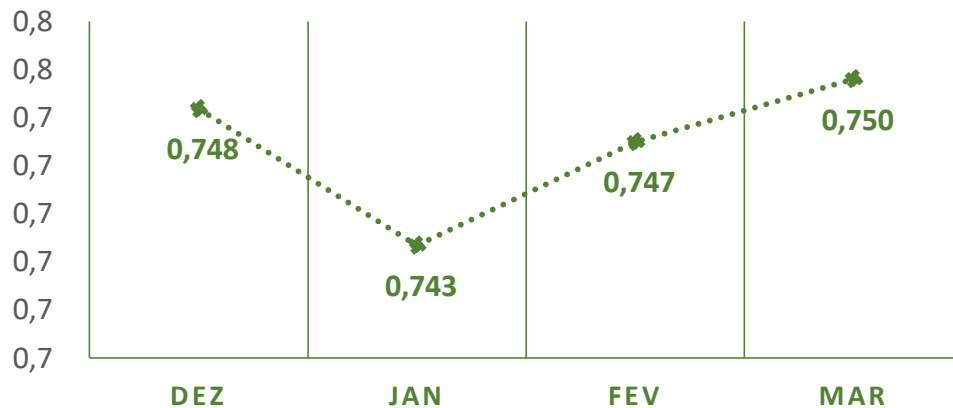
É a proporção de quanto a empresa tem de obrigações com terceiros (passivo circulante e não circulante) em relação ao capital próprio (patrimônio líquido).

A análise do índice de participação de capital de terceiros da recuperanda fica prejudicada por conta do patrimônio líquido negativo. O indicador está negativo e o objetivo deste é demonstrar ou comparar a quantidade de recursos próprios e de terceiros.

## Análise do balanço patrimonial

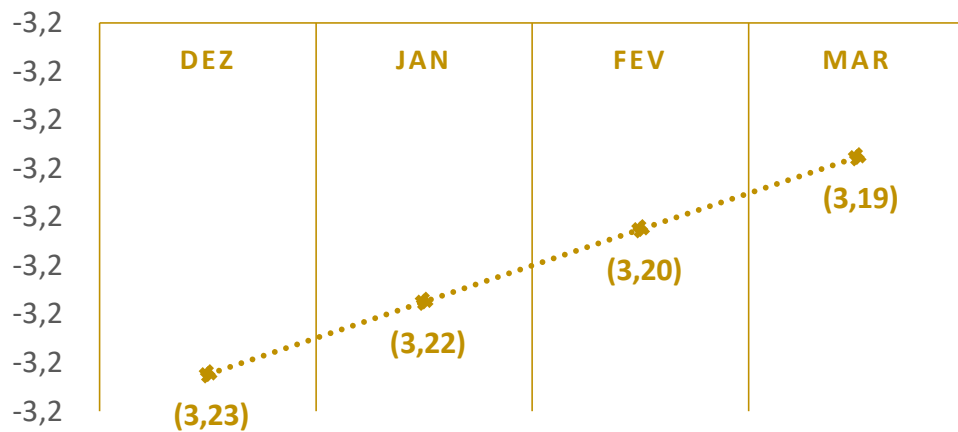
Estabilidade na composição do endividamento.

### Composição do Endividamento



Fonte: Demonstrações financeiras

### Imobilização do Patrimônio Líquido



Fonte: Demonstrações financeiras

### Composição do Endividamento

A composição do endividamento representa a participação de dívidas no curto prazo (passivo circulante) em relação ao total de recursos de terceiros .

Analisando o gráfico dos indicadores da composição do endividamento da recuperanda, notamos que há um estabilidade com pequena variação.

### Imobilização do Patrimônio Líquido

O índice de imobilização do patrimônio líquido representa a proporção do PL investido no ativo permanente (imobilizado, investimento e intangível) da empresa.

Conforme comentado anteriormente, o patrimônio líquido da recuperanda está negativo e prejudicando a análise do indicador.

## Considerações Finais

### **Demonstração do Fluxo de Caixa**

Não foi disponibilizada a Demonstração do Fluxo de Caixa da Recuperanda para análise. Solicitamos a apresentação da DFC conforme a estrutura definida pelo comitê de pronunciamentos contábeis – CPC para análise dos demais períodos.

### **Contas a receber de clientes versus provisão**

A companhia não apresentou nas suas demonstrações a rubrica de provisão como redutora do contas a receber de clientes e conseqüentemente não foi reconhecido no demonstração do resultado qualquer valor.

Solicitamos que seja feita uma análise ou auditoria dos recebíveis, bem como cheques em cobrança, constantes no balanço, e que seja lançado a provisão para se ter uma melhor confiabilidade nas informações e reclassificação entre circulante e não circulante.

### **Contas Correntes**

A recuperanda classificou as contas correntes com saldo credor na rubrica “contas correntes” no passivo circulante. Essas operações são empréstimo de curtíssimo prazo e portanto, solicitamos que seja feita a reclassificação dessas contas na rubrica de “empréstimos” no passivo circulante.

### **Custos e receitas**

Tanto os custos como as receitas dos meses de dezembro a março apresentaram variações muito altas de um mês para outro. Recomendo que a administração da recuperanda apresente os critérios de reconhecimento e mensuração desses elementos.

### **Provisionamento do IR e CSLL**

Apesar da recuperanda apresentar prejuízo é necessário que faça o provisionamento do IRPJ e CSLL quando apresentar lucro.



## Considerações Finais

### Base de elaboração

O ponto de partida de nossas análises foram informações financeiras solicitadas à administração da Recuperanda. O objetivo foi apresentar as principais variações patrimoniais e de resultados reportados individualmente pela Companhia nos períodos denotados, comentando sobre motivos mais relevantes com o objetivo trazer mais informações às partes envolvidas no processo de recuperação.

As informações financeiras não são auditadas e foram abordadas neste RPA na premissa de que os procedimentos contábeis, operacionais, financeiros, de controle interno e outros são consistentes ao longo dos períodos.

### Representação da gerência

As informações contidas neste documento não foram revisadas pela Administração da Recuperanda.

### Escopo

Nosso trabalho resumido neste Relatório, foi limitado a assuntos que consideramos importantes dentro do contexto deste escopo. Este serviço foi executado de acordo com o "Comunicado Técnico IBRACON Nº 08/12". Nosso trabalho não incluiu uma auditoria nem foi realizado de acordo com práticas de auditoria ou outras normas e práticas geralmente aceitas no Brasil ou em outras jurisdições ("Procedimentos de Auditoria") e, portanto, não deve ser analisado como se tivesse sido realizado de acordo com essas normas e práticas.

### Lugares visitados

Visitamos a sede da recuperanda e conversamos com a diretoria administrativa na presença do seu advogado Matheus de Cerqueira Y Costa.







**Dohow Consultoria e Contabilidade Ltda**  
Rua Maximiliano Fernandes, 33 - Centro  
45000-530 – Vitória da Conquista – Ba  
Tel. +55 (77) 98808-3981  
[www.dohow.com.br](http://www.dohow.com.br)



**AJUDD – Soluções em Gestão**  
Rua Maximiliano Fernandes, 33 - Centro  
45000-530 – Vitória da Conquista – Ba  
Tel. +55 (77) 3028-1100  
[www.ajudd.com.br](http://www.ajudd.com.br)

## **Fainor Faculdade Independente do Nordeste Ltda**

Relatório Mensal de Atividade - RMA  
Março de 2021.