

RELATÓRIO MENSAL DE ATIVIDADES

UNIÃO EMPREENDIMENTOS TURÍSTICOS DA
BAHIA LTDA.

AUTOS: 8002097-09.2019.8.05.0274

1ª VARA CÍVEL E COMERCIAL DE VITÓRIA DA CONQUISTA

ABRIL

2020



SUMÁRIO

1. **INTRODUÇÃO**
2. **ANÁLISE PROCESSUAL**
3. **VISITAS *IN LOCO***
4. **DESTAQUES DO RELATÓRIO CONTÁBIL.**
5. **PUBLICAÇÃO DO EDITAL DE RELAÇÃO DE CREDORES (ART 7º §2º da Lei 11.101/05)**

1. INTRODUÇÃO

Trata-se do Relatório Mensal de Atividades (RMA) do processo de Recuperação Judicial ajuizado por UNIÃO EMPREENDIMENTOS TURÍSTICOS DA BAHIA LTDA sob condução do juízo da 1ª Vara Cível e Comercial de Vitória da Conquista, Bahia.

Os objetivos principais são relatar os fatos ocorridos desde o ajuizamento do pedido, a análise documentação acostada aos autos e/ou enviado ao Administrador Judicial e os principais andamentos processuais.

Desde a assinatura do Termo de Compromisso, a equipe de Administração Judicial passou a diligenciar no processo, tendo efetuado três visitas à sede da Recuperanda, obteve documentos e informações adicionais para elaboração deste RMA, a fim de trazer transparência e simetria de informações aos Credores e ao juízo.

As informações e documentos que compõem este RMA foram fornecidas pela própria Recuperanda (art. 22, I, “d” Lei 11.101/05) e deram origem ao relatório contábil de lavra do Sr. Matheus Ildefonso, da DO HOW CONSULTORIA E CONTABILIDADE.

Passa-se, portanto, a analisar separadamente os principais pontos.



RELATÓRIO JURÍDICO-PROCESSUAL

2. ANÁLISE DE MOVIMENTAÇÃO PROCESSUAL

No dia 08 de abril, Posicionamento do Ministério Público quanto ao prosseguimento do feito do processo, requerendo publicação do Edital de Credores (**ID 51374559**);

No dia 29 de abril, Posicionamento do Credor DESENBAHIA se posicionando em concordância com o parecer emitido pelo Ministério Público, requerendo publicação do Edital de Credores (**ID 54415296**);

3. VISITAS *IN LOCO*

O Administrador Judicial durante o mês de abril, em decorrência da elevação da COVID-19 ao *status* de pandemia por meio da Organização Mundial de Saúde- OMS e em atendimento a Recomendação 63/2020 do CNJ, o Administrador Judicial não realizou visitas *in loco*, para inspeção do local e das atividades, sendo todas realizadas por meio virtual/remoto.

4. DESTAQUES DO RELATÓRIO CONTÁBIL.

No minucioso relatório contábil acostado a esta manifestação, destacam-se os seguintes pontos:

- a) A taxa de ocupação do hotel segue em forte queda, tendo apresentado seu menor índice desde sua inauguração, com 18,43% de ocupação
- b) Houve queda no caixa da empresa, pela primeira vez depois de 12 meses, com índice de 5,16%, totalizando um prejuízo de R\$ 50.952,00 (Cinquenta mil novecentos e cinquenta e dois reais);
- c) Apresentou queda de receita bruta em venda de serviços 67,23% e de 83,00 % em vendas de mercadoria em relação a março, totalizando Lucro líquido negativo de R\$ 104.000,00 (cento e quatro mil reais), o pior índice dos últimos dois anos.;
- d) Mesmo com a redução de despesas financeiras no mês de abril em 500%, ainda teve Lucro operacional negativo no valor de R\$143.000,00 (Cento e quarenta e três mil reais).



5. **PUBLICAÇÃO DO EDITAL DE RELAÇÃO DE CREDORES (ART 7º §2º DA LEI 11.101/05)**

Diante das recentes manifestações do **MINISTÉRIO PÚBLICO DO ESTADO DA BAHIA (ID 51374559)** e do Credor **DESENBAHIA- AGÊNCIA DE FOMENTO DO ESTADO DA BAHIA S/A (ID 54415296)** e, frente a necessidade de prosseguimento do feito com a publicação do Edital de Credores conforme determina o art. 7º §2º Lei 11.101/05, segue em anexo minuta de Edital para publicação do presente juízo (**DOC.01**).

Ante o exposto, espera o Administrador Judicial ter cumprido os deveres previstos na Lei 11.101/05, colocando-se à disposição das partes e do juízo para esclarecimento de quaisquer dúvidas remanescentes, partindo agora para análise econômica-contábil dos dados referentes a recuperanda **UNIÃO EMPREENDIMENTOS TURÍSTICOS DA BAHIA LTDA-EPP**.

Vitória da Conquista-BA, 30 de maio de 2020.

VICTOR BARBOSA DUTRA

Administrador Judicial

OAB/BA 50.678 | OAB/MG 144.471





União Empreendimentos Turísticos da Bahia Ltda.

Relatório Mensal de Atividade - RMA

Abril 2020

ade de Advogados

1
Dohow Consultoria e Contabilidade Ltda

Assinado eletronicamente por: VICTOR BARBOSA DUTRA - 18/06/2020 17:36:20
<https://pje.tjba.jus.br/pje/Processo/ConsultaDocumento/listView.seam?x=20061817362022400000058991652>
Número do documento: 20061817362022400000058991652

Num. 61049008 - Pág. 5





Vitória da Conquista, 02 de junho de 2020

Exmo. Sr. Dr. Juiz da Juiz da 1º Vara Cível de Vitória da Conquista - Ba
Dr. Leonardo Maciel Andrade

Em consonância com o disposto na alínea “c”, inciso II, do artigo 22 da Lei nº 11.101/2005, submetemos à apreciação de V. Exa. nosso Relatório Mensal de Atividades RMA, com informações referentes ao mês de **abril de 2020** da **Empresa União Empreendimentos Turísticos da Bahia Ltda**, denominada “Recuperanda”, “Companhia” ou “Empresa”.

O objetivo deste Relatório é apresentar informações referentes à atual situação da recuperanda e sua evolução ao longo do período. Nosso entendimento sobre as operações foi obtido através de procedimentos analíticos e discussões com a Administração sobre informações de natureza contábil, financeira e operacional do período de **abril de 2020**, fornecidas e de responsabilidade da Administração da Recuperanda permanecendo à disposição de V.Exa. para quaisquer esclarecimentos adicionais que se fizerem necessários, subscrevemo-nos.

Atenciosamente,

Victor Barbosa Dutra
Administrador Judicial

Matheus Ildefonso Santos
Contador





- **Informações sobre a empresa**
- **Demonstração do Resultado**
- **Balanço Patrimonial**
- **Considerações Finais**

Informações da empresa

Menor taxa de ocupação do período.

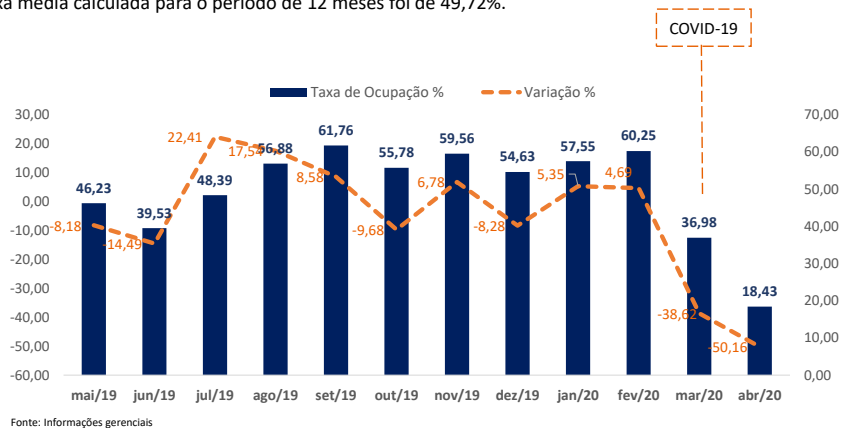
A taxa média dos últimos 12 meses ficou em 49,72%.

Taxa de ocupação da União Empreendimentos

A taxa de ocupação indica a porcentagem de unidades vendidas em relação ao total disponível.

A taxa de ocupação no mês de abril teve uma queda de 50,16 % em relação ao mês de março e ficou com a taxa de 18,43% de ocupação.

A taxa média calculada para o período de 12 meses foi de 49,72%.



Análise do Fluxo de Caixa

Demonstração das disponibilidades apresentadas nos balancetes mensais.

Queda das disponibilidades em abril de 5,16% em relação à março.

Quadro das disponibilidades

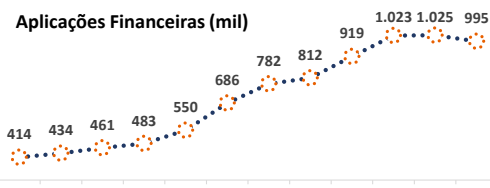
Conta	MAI/19	JUN/19	JUL/19	AGO/19	SET/19	OUT/19	NOV/19	DEZ/19	JAN/20	FEV/20	MAR/20	ABR/20
Caixa Geral	49.695	16.770	44.297	88.271	16.699	924	1.639	561	161	871	2.348	340
Banco Bradesco	1,00	87,56	1,00	1,00	1,00	1,00	1,00	1,00	139	1,00	1,00	1,00
Caixa Econômica Federal	29.253	26.872	64.551	0,00	23.375	0,00	5.127	80.777	42.991	13.778	21.736	0,00
Banco Bradesco	15.882	16.120	39.956	12.290	34.892	49.411	60.090	101.523	98.696	63.900	42.836	24.947
Caixa Econômica Federal	278.213	294.701	294.701	341.291	385.382	506.395	592.162	580.320	690.726	829.810	852.774	840.209
Caixa Econômica Federal	119.881	123.160	126.440	129.719	129.719	129.719	129.719	129.719	129.719	129.719	129.719	129.719
Total	492.924	477.712	569.946	571.572	590.068	686.451	788.738	892.900	962.433	1.038.080	1.049.414	995.217

Fonte: Balancetes mensais

As disponibilidades representam o caixa e equivalentes de caixa em diversas formas, caixa físico, bancos, aplicações financeiras, etc.

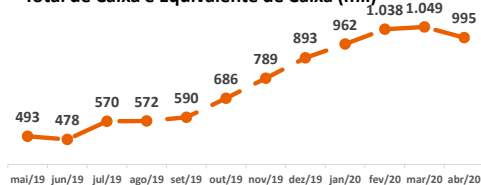
Conforme gráfico abaixo a recuperanda diminuiu 5,16% das disponibilidades do mês de abril.

Aplicações Financeiras (mil)



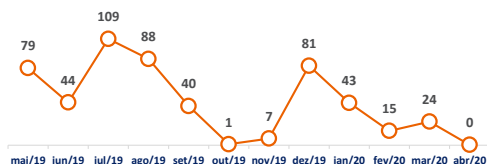
Fonte: Balancetes mensais

Total de Caixa e Equivalente de Caixa (mil)



Fonte: Balancetes mensais

Caixa e Banco (mil)



Fonte: Balancetes mensais

ade de Advogados

Análise do Fluxo de Caixa

Análise do fluxo de caixa gerencial de outubro 2019 a abril de 2020.

Saldo operacional negativo em 51 mil em abril.

Queda nos recebimentos operacionais.

Fluxo de caixa gerencial

Fluxo de caixa	OUT/19	NOV/19	DEZ/19	JAN/20	FEV/20	MAR/20	ABR/20
Caixa inicial	590.068	686.451	788.738	892.900	962.433	1.038.080	1.049.414
Entradas operacionais	444.180	421.854	484.523	453.278	413.121	359.054	132.220
Saídas operacionais	(332.605)	(320.646)	(355.058)	(380.780)	(329.318)	(323.436)	(183.172)
Fornecedores bebidas e alimentos	(67.167)	(82.761)	(60.024)	(78.732)	(74.324)	(44.459)	(20.472)
Salários, encargos e benefícios	(85.763)	(83.215)	(133.210)	(107.657)	(81.209)	(113.613)	(61.705)
Água, energia, gás	(25.495)	(22.598)	(6.023)	(39.397)	(23.261)	(21.234)	(17.925)
Impostos e taxas	(59.740)	(51.040)	(46.830)	(61.384)	(61.684)	(53.657)	(28.175)
Serviço de terceiro	(46.209)	(35.876)	(48.334)	(39.706)	(31.970)	(43.660)	(25.625)
Manutenção	(8.327)	(9.112)	(13.898)	(10.168)	(5.007)	(6.449)	(5.897)
Despesa administrativa	(39.904)	(36.044)	(46.740)	(43.736)	(51.863)	(40.362)	(23.372)
Fluxo de caixa operacional	111.575	101.209	129.465	72.499	83.803	35.619	-50.952
Aquisição de Máquinas e Equipamentos	0	0	(17.167)	(6.533)	(6.133)	(18.833)	(3.504)
Aquisição de Móveis e Utensílios	0	0	(7.966)	(1.706)	(5.384)	(5.403)	(1.982)
Fluxo de caixa Investimento	0	0	(25.134)	(8.239)	(11.517)	(24.236)	(5.486)
Saldo final de caixa	701.643	787.659	893.069	957.160	1.034.719	1.049.462	992.976

Fonte: Informações gerenciais

Saldo inicial ajustado com os saldos dos balancetes

DESEMBOLSOS OPERACIONAIS

Fluxo de caixa gerado pela atividade operacional

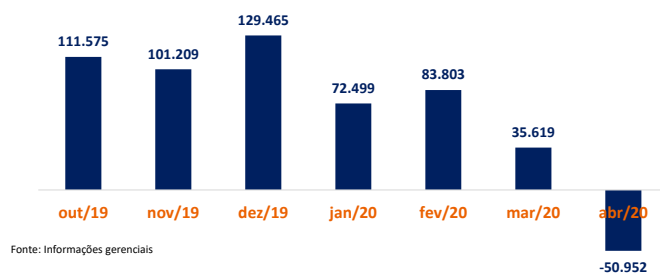
Saldo final diferente das disponibilidades constantes nos balancetes

Análise do Fluxo de Caixa

Saldo atividade operacional negativo em 51 mil.

Diminuição nos recebimentos em 63,17%.

Saldo do fluxo da atividade operacional



Fonte: Informações gerenciais

Fluxo de caixa de abril

O saldo de caixa operacional gerado no mês de abril foi o menor considerando os último doze meses. Com a queda no recebimento operacionais em 63,17% em relação ao mês de março, a recuperanda apresentou saldo negativo de 51 mil.

As saídas com salários, encargos e benefícios corresponderam a 33,69% dos pagamentos no mês de abril. Impostos e taxas consumiram 15,38% e serviço de terceiro 13,99%.

% de pagamento operacionais



Análise dos Resultados

Demonstração do Resultado do Exercício - Mensal

Contas	MAI/19	JUN/19	JUL/19	AGO/19	SET/19	OUT/19	NOV/19	DEZ/19	JAN/20	FEV/20	MAR/20	ABR/20
Receita Bruta	347.268	265.320	320.822	360.745	398.099	435.135	387.396	468.985	484.033	373.665	266.652	87.391
(-) Impostos/devol/desc	(31.353)	(25.078)	(29.635)	(33.968)	(37.195)	(40.704)	(36.933)	(43.576)	(45.387)	(34.895)	(25.682)	(5.082)
Receita Líquida	315.916	240.242	291.187	326.778	360.903	394.431	350.463	425.408	438.646	338.770	240.970	82.309
(-) Custo	(304.309)	(299.236)	(306.697)	(291.778)	(133.688)	(218.519)	(230.966)	(257.366)	(258.423)	(239.411)	(254.726)	(154.610)
Lucro Bruto	11.607	(58.994)	(15.510)	35.000	227.216	175.912	119.497	168.043	180.223	99.359	(13.755)	(72.301)
Despesa Vendas	0,00	0,00	0,00	0,00	(470)	(2.191)	0,00	(2.191)	(926)	0,00	0,00	(2.790)
Despesa Administrativas	0,00	0,00	0,00	0,00	(97.237)	(82.565)	(78.715)	(93.899)	(102.714)	(79.127)	(86.897)	(58.642)
Despesas Tributárias	(6.723)	(3.717)	(3.928)	(3.810)	(1.614)	(8.454)	(1.592)	(1.336)	(3.745)	(5.019)	(1.233)	(140)
Outras Receitas/Despesas	1.478	(7.498)	1.633	1.368	1.127	9.354	1.162	1.461	1.135	1.095	1.443	411
Lucro Operacional	6.362	(70.209)	(17.805)	32.558	129.021	92.056	40.351	72.077	73.973	16.308	(100.442)	(133.461)
Resultado Financeiro	(2.600)	(432)	(4.040)	(1.642)	(1.649)	(1.826)	(1.643)	(1.891)	(1.660)	(2.052)	(3.694)	(1.578)
Lucro antes do IR/CSLL	3.762	(70.641)	(21.845)	30.916	127.372	90.230	38.708	70.186	72.313	14.256	(104.136)	(135.039)
IRPJ/CSLL	0,00	0,00	0,00	0,00	(28.799)	0,00	0,00	(39.446)	0,00	0,00	0,00	0
(=) Lucro ou prejuízo líquido	3.762	(70.641)	(21.845)	30.916	98.573	90.230	38.708	30.740	72.313	14.256	(104.136)	(135.039)

Fonte: Balancete mensal

A demonstração do resultado do exercício foi elaborada com base nos balancetes disponibilizados. Trazemos a planilha com os **últimos 12 meses** para melhor comparabilidade e demonstrar a evolução financeira da companhia.

Análise dos Resultados

Receita bruta e prestação de serviço acumulada no período. R\$ 3.625.061.

Receita bruta de venda de mercadorias acumulada no período de R\$570.449.

Média de faturamento mensal do período R\$4.195.510.

Receita Bruta

O faturamento de prestação de serviço e venda de mercadoria acumulado dos últimos 12 meses foi de **4.195.510** reais.

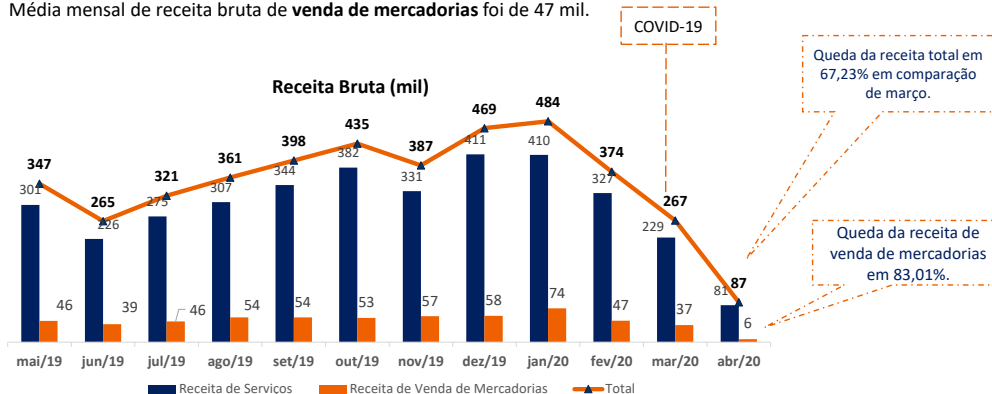
No mês de abril a receita bruta de serviços em relação a março teve uma queda de 64,66% . Já as receitas de venda de mercadorias tiveram uma queda de 83,01%.

Médias dos últimos 12 meses:

Média mensal da receita **bruta total** foi de 349 mil.

Média mensal de receita bruta de **prestação de serviços** foi de 302 mil.

Média mensal de receita bruta de **venda de mercadorias** foi de 47 mil.



Fonte: Balancetes mensais

ade de Advogados

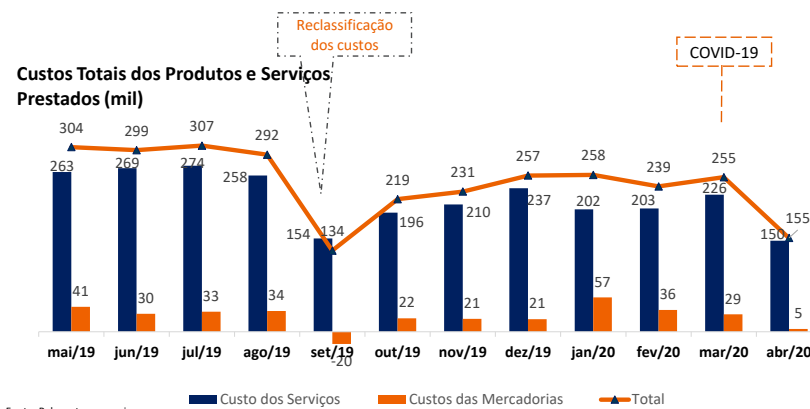
Dohow Consultoria e Contabilidade Ltda

Análise dos Resultados

Os custos registrados em março foram de 155 mil.

Aumento nos custos e queda de receita.

Custos Totais dos Produtos e Serviços Prestados (mil)

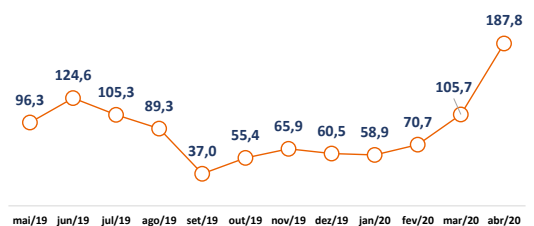


Fonte: Balançetes mensais

Análise dos custos

Em março os custos aumentaram e ficaram acima da receita líquida, porém, no mês de abril os custos superaram em muito a receita líquida, enquanto a recuperanda obteve 82 mil de receita líquida, os gastos com os custos foram 155 mil. Conforme gráfico ao lado, o percentual de custos no mês de abril em relação à receita líquida foi de 187,28%.

% de custos em relação a receita líquida



Fonte: Balançetes mensais

Dohow Consultoria e Contabilidade Ltda

ade de Advogados

Análise dos Resultados

Diminuição no lucro bruto no mês de abril.

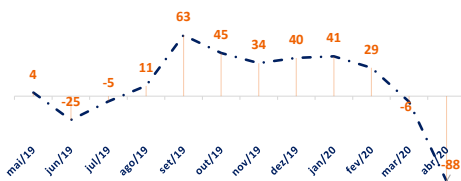
Margem bruta negativa.

Análise do Lucro Bruto

O lucro bruto do mês de abril ficou negativo em 72 mil, menor valor desde o período considerado.

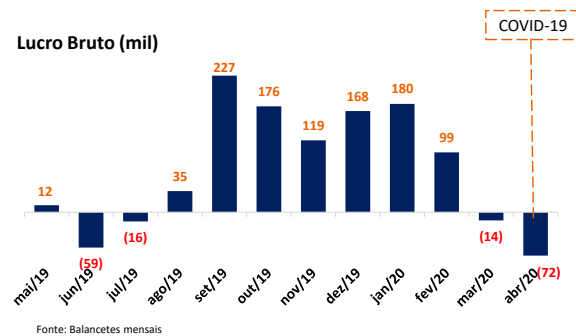
Em relação à margem bruta, ficou negativa em 88%, ou seja, a receita líquida não foi suficiente para absorver os custos dos produtos e serviços do mês, gerando assim, uma margem negativa.

Margem bruta %



Fonte: Balançetes mensais

Lucro Bruto (mil)



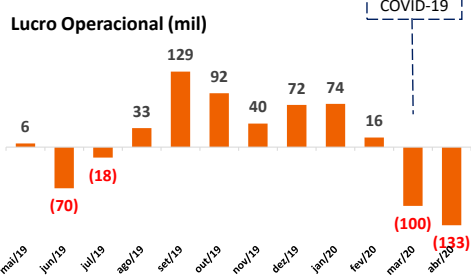
Fonte: Balançetes mensais

O lucro bruto acumulado dos últimos 12 meses ficou no valor positivo de 856 mil e no ano de 2020 foi de **193 mil**.

Análise dos Resultados

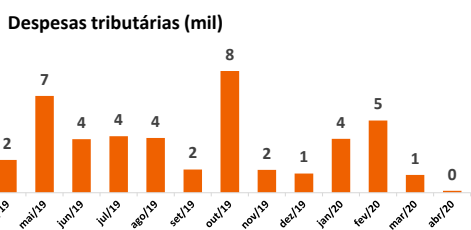
Queda do lucro operacional no mês de abril.

Diminuição das despesas financeiras.



Despesas tributárias

Sem alteração nas despesas tributárias.



Lucro operacional

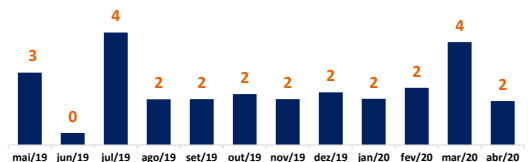
O lucro operacional da recuperanda registrado em abril de 2020 foi o menor desde janeiro de 2019. Em abril, o lucro operacional foi 133 mil negativo.

O lucro operacional acumulado de janeiro a abril foi de 143 mil negativo.

Despesas financeiras

As despesas financeiras no mês de abril reduziu 500% em relação ao mês de março.

Despesa Financeira (mil)

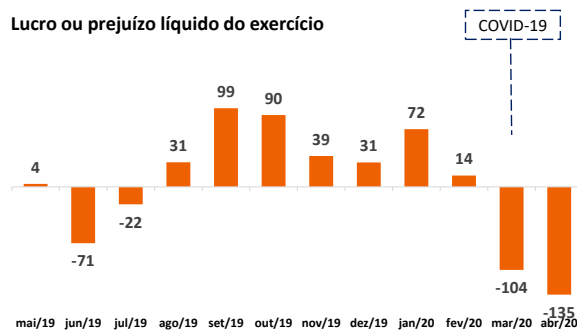


Análise dos Resultados

Queda do lucro no mês de abril.

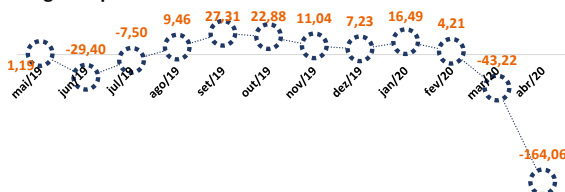
Queda drástica da margem líquida.

Lucro ou prejuízo líquido do exercício



Fonte: Balancetes mensais

Margem líquida



Fonte: Balancetes mensais

Lucro Líquido

O lucro líquido registrado em abril foi negativo em 135 mil.

No ano de 2020 a recuperanda apresentou prejuízo de 152 mil.

Margem Líquida

A margem líquida apresentada em abril ficou negativa em 164,06%.

Análise do balanço patrimonial

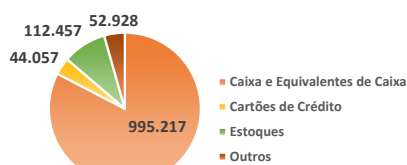
Sem alteração significativa no ativo circulante e no não circulante.

Balanço Patrimonial – Ativo

ATIVO	MARÇO	ABRIL
Ativo Circulante	1.288.978	1.204.658
Caixa e Equivalentes de Caixa	1.049.414	995.217
Duplicatas a receber	32.063	32.063
Cartões de Crédito	82.535	44.057
Estoques	107.715	112.457
Adiantamento a Empregados	0,00	0,00
Contratos de Mútuo	0,00	0,00
Adiantamento a Fornecedores	16.247	18.986
Tributos a recuperar	1.003	1.878
Ativo Não Circulante	23.093.529	23.035.219
Contratos de Mútuo	536.747	536.747
Franquia	249.797	245.084
Imobilizado	22.306.985	22.253.389
TOTAL	24.382.507	24.239.878

Fonte: Balancetes mensais

Ativo Circulante – Abril 2020



Fonte: Balancetes mensais

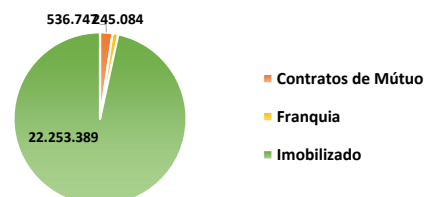
Ativo

O valor do ativo circulante no mês de abril ficou registrado em 1.204.658, uma queda de 6,54% em relação à março.

O caixa e equivalentes de caixa continua representando boa parte do ativo circulante com 82,61%.

Já o ativo não circulante no valor de 22 milhões não teve alteração significativa. O ativo imobilizado representa 96,6% do ativo não circulante.

Ativo Não Circulante – Abril 2020



Fonte: Balancetes mensais

Análise do balanço patrimonial

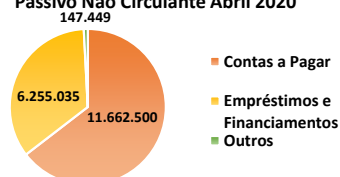
Sem alteração significativa no passivo da recuperanda.

Balanço Patrimonial - Passivo

PASSIVO	MARÇO	ABRIL
Passivo Circulante	2.722.764	2.719.567
Obrigações Sociais e Trabalhistas	81.057	84.583
Fornecedores	66.386	69.985
Comodatos	40.420	40.420
Obrigações Fiscais	1.056.523	1.038.175
Contas a Pagar	1.478.378	1.486.403
Passivo Não Circulante	18.069.377	18.064.984
Empréstimos e Financiamentos	6.255.035	6.255.035
Obrigações Fiscais	109.842	105.449
Contrato de Mútuo	40.000	40.000
Outros	2.000	2.000
Contas a Pagar	11.662.500	11.662.500
Patrimônio Líquido	3.590.366	3.590.366
Capital Social	2.990.000	2.990.000
Lucros ou Prejuízos Acumulados	600.366	600.366
TOTAL	24.382.507	24.374.917

Fonte: Balancetes mensais

Passivo Não Circulante Abril 2020



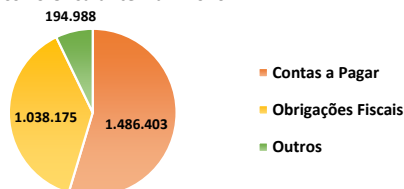
Fonte: Balancetes mensais

Passivo Circulante Abril 2020

O passivo circulante representa obrigações de curto prazo. O PC da recuperanda corresponde a 11,15% do seu passivo total.

Conforme gráfico abaixo, as obrigações fiscais e contas a pagar registradas no passivo circulante representam 92,83% do total do circulante.

Passivo Circulante Abril 2020



Fonte: Balancetes mensais

O passivo não circulante representa obrigações de longo prazo. O contas a pagar e os empréstimos/financiamentos representam 99% do passivo não circulante.

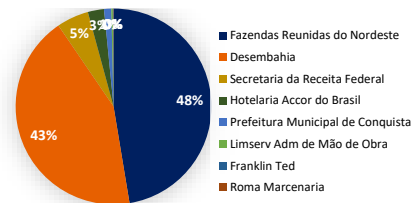
Empréstimo e financiamentos do **Desenbahia com 6,2 milhões. Fazendas Reunidas com 8,06 milhões. Primavera Agropecuária 3,6 milhões.**

Passivo Concursal

Passivo Concursal

Credor	Valor	Origem	Classe
Fazendas Reunidas do Nordeste	8.931.006,32	Projeto de Expansão	Crédito com garantia real
Desembahia	8.120.775,61	Financiamento Hotel	Crédito com garantia real
Secretaria da Receita Federal	996.664,45	Tributos Federais	Não Concursal
Hotelaria Accor do Brasil	502.387,81	Royalties e Distribuição	Quirografário
Prefeitura Municipal de Conquista	226.075,26	Tributos ISS	Não Concursal
Limserv Adm de Mão de Obra	48.200,64	Prestação de Serviços	Crédito Micro Empresa/EPP
Franklin Ted	11.076,91	Trabalhista	Trabalhista
Roma Marcenaria	9.820,00	Móveis/Armários	Crédito Micro Empresa
Total	18.846.007,00		

Fonte: Administração da companhia

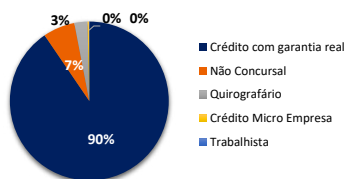


Fonte: Administração da companhia

Passivo Concursal

De acordo com o Edital da Companhia, o passivo concursal consolidado totaliza R\$18,8 mi, sendo 90% dos créditos classificados como garantia real. O quadro é composto por 8 credores. Os principais créditos concursais estão concentrados, sendo os principais credores: Fazenda Reunidas do Nordeste e Desembahia representando juntos 90% dos créditos totais.

Passivo – Por Classe



Fonte: Administração da companhia

Classe	Valor	Participação
Crédito com garantia real	17.051.781,93	90,48%
Não Concursal	1.222.739,71	6,49%
Quirografário	502.387,81	2,67%
Crédito Micro Empresa	58.020,64	0,31%
Trabalhista	11.076,91	0,06%
Total	18.846.007,00	100,00%

Fonte: Administração da companhia

Considerações Finais

Base de elaboração

O ponto de partida de nossas análises foram informações financeiras solicitadas à administração da Recuperanda. O objetivo foi apresentar as principais variações patrimoniais e de resultados reportados individualmente pela Companhia nos períodos denotados, comentando sobre motivos mais relevantes.

As informações financeiras não são auditadas e foram abordadas neste RPA na premissa de que os procedimentos contábeis, operacionais, financeiros, de controle interno e outros são consistentes ao longo dos períodos.

Representação da gerência

As informações contidas neste documento não foram revisadas pela Administração da Recuperanda.

Informações funcionários

Não foi disponibilizado pela administração da recuperanda as informações de empregados referente ao mês de abril de 2020.

Escopo

Nosso trabalho resumido neste Relatório foi limitado a assuntos que consideramos importantes dentro do contexto deste escopo. Este serviço foi executado de acordo com o "Comunicado Técnico IBRACON Nº 08/12". Nosso trabalho não incluiu uma auditoria nem foi realizado de acordo com práticas de auditoria ou outras normas e práticas geralmente aceitas no Brasil ou em outras jurisdições ("Procedimentos de Auditoria") e, portanto, não deve ser analisado como se tivesse sido realizado de acordo com essas normas e práticas.

Lugares visitados

Visitamos a sede da recuperanda na Avenida Deputado Ulisses Guimarães, 25, Felícia Vitória da Conquista – BA.

Conversamos e tivemos informações:

- Geraldo Meira de Souza, sócio administrador.





Dohow Consultoria e Contabilidade Ltda
Rua Maximiliano Fernandes, 33 - Centro
45000-530 – Vitória da Conquista – Ba
Tel. +55 (77) 98808-3981
www.dohow.com.br



Barbosa Dutra Sociedade de Advogados
Rua Maximiliano Fernandes, 33 - Centro
45000-530 – Vitória da Conquista – Ba
Tel. +55 (77) 3028-1100
www.barbosadutra.com.br

União Empreendimentos Turísticos da Bahia Ltda.

Relatório Mensal de Atividade - RMA

Abril de 2020

