



FACULDADE INDEPENDENTE DO NORDESTE

Recuperação Judicial

n° 8010540-12.2020.8.05.0274

RELATÓRIO MENSAL DE ATIVIDADES

Competência maio

SUMÁRIO

1. INTRODUÇÃO
2. ANÁLISE DE MOVIMENTAÇÃO PROCESSUAL
3. DESTAQUES DO RELATÓRIO CONTÁBIL

1. INTRODUÇÃO

Trata-se do Relatório Mensal de Atividades (RMA) do processo de Recuperação Judicial ajuizado por **FAINOR FACULDADE INDEPENDENTE DO NORDESTE LTDA** sob condução do **Juízo da 3ª Vara Cível e Comercial de Vitória da Conquista, Bahia**.

Os objetivos principais são relatar os fatos ocorridos desde o ajuizamento do pedido, a análise da documentação acostada aos autos e/ou enviada ao Administrador Judicial e os principais andamentos processuais.

Desde a assinatura do Termo de Compromisso, a equipe de Administração Judicial passou a diligenciar no processo, tendo visitas à sede da Recuperanda, obteve documentos e informações adicionais para elaboração deste RMA, a fim de trazer transparência e simetria de informações aos Credores e ao juízo.

As informações e documentos que compõem este RMA foram fornecidas pela própria Recuperanda (art. 22, I, “d” Lei nº 11.101/05) e deram origem ao relatório contábil de lavra do Sr. Matheus Ildefonso, da DO HOW CONSULTORIA E CONTABILIDADE.

Passa-se, portanto, a analisar separadamente os principais pontos.

RELATÓRIO JURÍDICO-PROCESSUAL

2. ANÁLISE DE MOVIMENTAÇÃO PROCESSUAL

No dia 05 de maio, juntada de objeção ao Plano de Recuperação Judicial (PRJ) pelo credor ITAÚ UNIBANCO S. A. (ID 103469790);

No dia 10 de maio, juntada de manifestação do credor BANCO BRADESCO S.A. informando que cedeu alguns créditos ao cessionário ASA I FUNDO DE INVESTIMENTO EM DIREITOS CREDITÓRIOS NÃO PADRONIZADOS (ID 104219535);

No dia 25 de maio, juntada de objeção ao Plano de Recuperação Judicial (PRJ) pela credora CAIXA ECONÔMICA FEDERAL (ID 107814933).

3. DESTAQUES DO RELATÓRIO CONTÁBIL.

No minucioso relatório contábil acostado a esta manifestação, destacam-se os seguintes pontos:

- a) **RECEITA BRUTA:** a receita bruta no mês de maio em relação ao mês de abril teve uma queda de aproximadamente 60% (sessenta por cento), apresentando receita de R\$ 294.000,00 (duzentos e noventa e quatro mil) contra R\$ 732.955,00 (setecentos e trinta e dois mil, novecentos e cinquenta e cinco) de abril.
- b) **CUSTOS:** os custos dos serviços prestados no mês abril foram de R\$ 1.322.036,00 (um milhão, trezentos e vinte e dois mil e trinta e seis), já em maio, o valor dos custos apresentou uma queda 2,72% (dois vírgula setenta e dois por cento), ficando com o valor de R\$ 1.286.000,00 (um milhão, duzentos e oitenta e seis mil).
- c) **LUCRO BRUTO:** o lucro bruto da Recuperanda em abril de foi de R\$ 643.681,00 (seiscentos e quarenta e três mil, seiscentos e oitenta e um) negativo, já em maio o lucro bruto teve uma queda de 60,25% (sessenta vírgula vinte e cinco por cento), ficando no valor de R\$ 1.032,00 (mil e trinta e dois) negativo.

- d) **LUCRO OPERACIONAL:** o lucro operacional da Recuperanda no mês de maio foi de R\$ 1.881.000,00 (um milhão, oitocentos e oitenta e um mil) negativo, notando-se uma leve redução, uma vez que no mês de abril o mesmo demonstrativo contábil foi de R\$ 1.550.055,00 (um milhão, quinhentos e cinquenta mil e cinquenta e cinco) negativo.
- e) **LUCRO LÍQUIDO:** o lucro líquido da Recuperanda no mês maio foi de R\$ 1.940.000,00 (um milhão, novecentos e quarenta mil) negativo, demonstrando uma nova queda relevante, uma vez que no mês de abril o mesmo demonstrativo contábil foi de R\$ 1.600.046,00 (um milhão, seiscentos mil e quarenta e seis) negativo.

Vitória da Conquista – BA, maio de 2021.

VICTOR BARBOSA DUTRA

Administrador Judicial

OAB/BA 50.678 | OAB/MG 144.471



Fainor Faculdade Independente do Nordeste Ltda

Relatório Mensal de Atividade - RMA

Maio 2021

Vitória da Conquista, 30 de agosto de 2021
Exmo. Sra. Dra. Juíza da 3º Vara Cível de Vitória da Conquista - Ba
Dra. Elke Beatriz Carneiro Pinto Rocha

Em consonância com o disposto na alínea “c”, inciso II, do artigo 22 da Lei nº 11.101/2005, submetemos à apreciação de V. Exa. nosso Relatório Preliminar, com informações referentes à atual situação da **Fainor Faculdade Independente do Nordeste Ltda**, denominadas “Recuperanda”, “Companhia” ou “Empresa”.

O objetivo deste Relatório é apresentar informações referentes à Recuperanda do mês de maio de 2021. Nosso entendimento sobre as operações foi obtido através de procedimentos analíticos e discussões com a Administração sobre informações de natureza contábil e financeira e operacional, fornecidas pela e de responsabilidade da Administração da Recuperanda. Permanecendo à disposição de V.Exa. para quaisquer esclarecimentos adicionais que se fizerem necessários, subscrevemo-nos.

Atenciosamente,

Victor Barbosa Dutra
Administrador Judicial

Matheus Ildefonso Santos
Contador

- **Informações de Caixa**
- **Demonstração do Resultado**
- **Balanço Patrimonial**
- **Considerações Finais**

Análise do Caixa

Demonstração das disponibilidades apresentadas no balanço patrimonial.

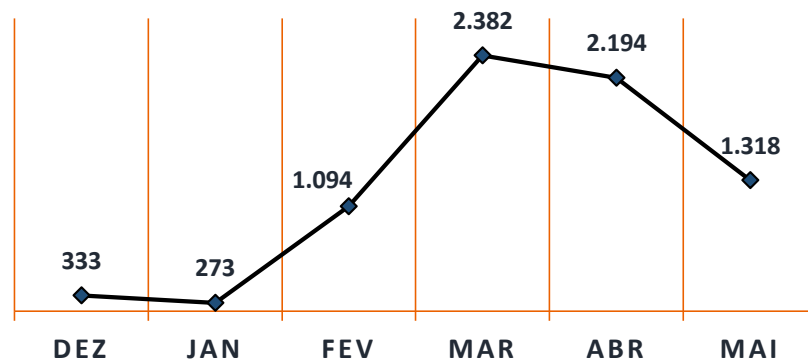
Diminuição das disponibilidades financeiras da empresa no mês de abril e maio.

Disponibilidades de Caixa e Equivalentes de Caixa

Conta	DEZ	JAN	FEV	MAR	ABR	MAI
Caixa Geral	53.184	7.932	32.537	28.156	21.047	16.479
Bancos Contas Correntes	279.616	265.113	915.697	2.215.955	2.041.242	1.177.579
Aplicações	57,42	6,00	145.436	138.341	131.828	123.682
Total	332.857	273.051	1.093.670	2.382.452	2.194.117	1.317.740

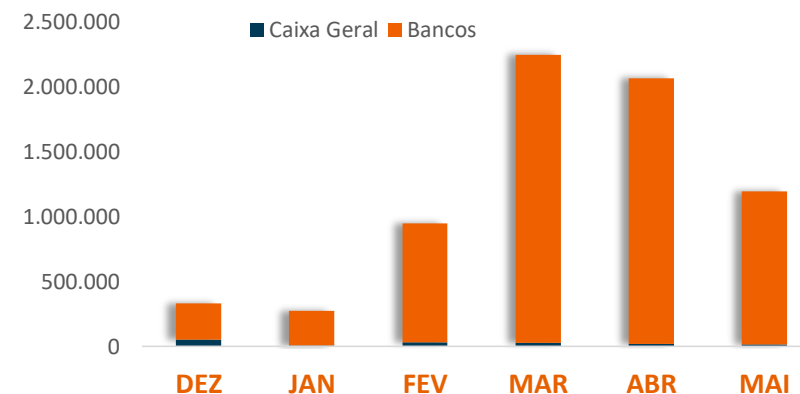
Fonte: Demonstrações financeiras

Total de Caixa e Equivalentes de Caixa (mil)



Fonte: Demonstrações financeiras

Caixa e Banco



Fonte: Demonstrações financeiras

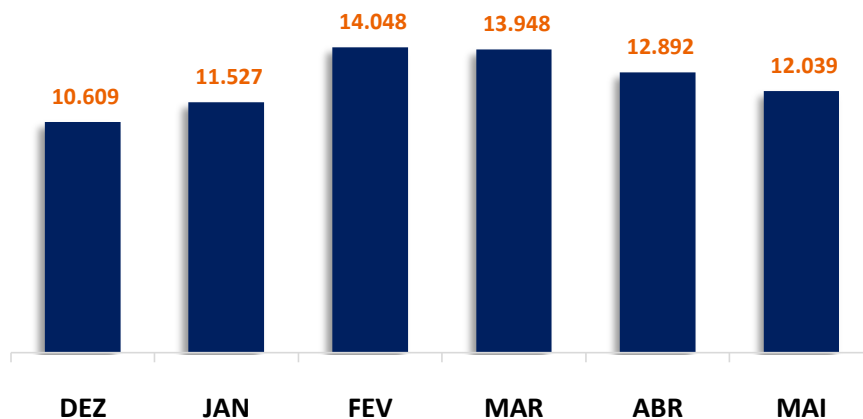
Caixa e Equivalentes de Caixa

Grande parte das disponibilidades da recuperanda está alocada nas contas correntes bancárias. De dezembro até março as disponibilidades da empresa cresceu bastante, porém, de abril e maio houve uma queda. Comparando maio com o mês de abril as disponibilizadas caíram quase 40%, representando mais de 876 mil de redução.

Análise do Contas a Receber

Queda no contas a receber da recuperanda no mês de maio.

Contas a Receber de Clientes (mil)



Fonte: Demonstrações financeiras

Contas a receber de clientes

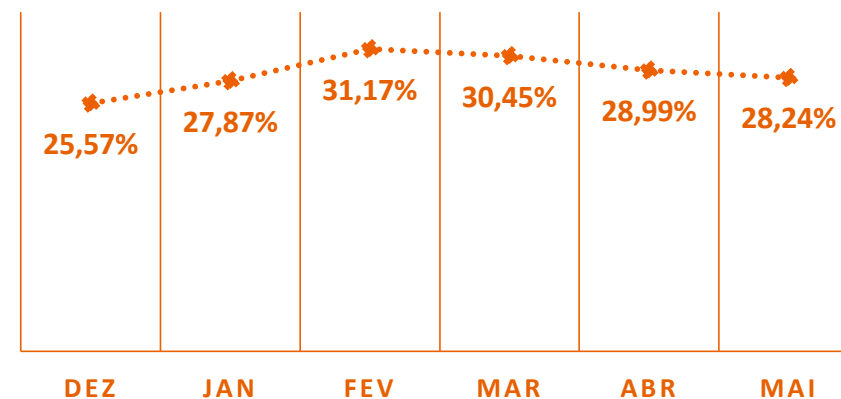
O contas a receber no mês de maio teve uma redução de 6,62% em relação ao mês de abril.

A média mensal dos últimos 6 meses da rubrica ficou em 12,5 milhões.

Em relação ao ativo, o contas a receber continua representando 28% do ativo total da recuperanda.

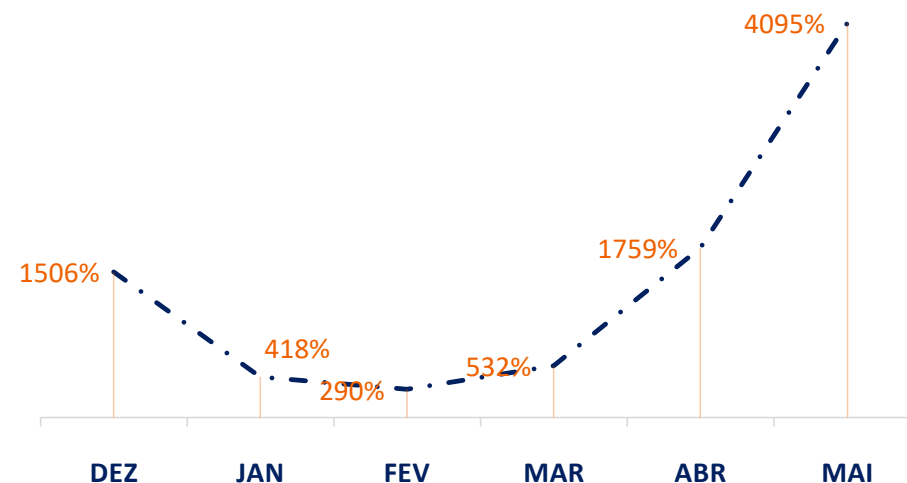
Com a queda do faturamento, o contas a receber representa 4.095% da receita bruta no mês de maio.

% Contas a Receber | Ativo Total



Fonte: Demonstrações financeiras

% Contas a Receber | Faturamento



Fonte: Demonstrações financeiras

Análise dos Resultados

Demonstração do Resultado

Contas	DEZ	JAN	FEV	MAR	ABR	MAI
Receita Bruta	704.398,87	2.755.169	4.852.158	2.619.335	732.955	294.013
(-) Impostos/devoluções/descontos	(21.132)	(82.655)	(145.565)	(123.482)	(54.599)	(39.879)
Receita Líquida	683.267	2.672.514	4.706.593	2.495.853	678.355	254.135
(-) Custo	(1.622.710)	(329.590)	(1.369.647)	(1.174.402)	(1.322.036)	(1.286.466)
Lucro Bruto	(939.443)	2.342.923	3.336.946	1.321.451	(643.681)	(1.032.331)
Despesa Vendas	(10.727)	(65.112)	(10.974)	(23.366)	(25.308)	(14.685)
Despesa Administrativas	(734.179)	(752.638)	(866.011)	(851.754)	(867.363)	(830.246)
Veículos	0,00	0,00	(4.250)	(2.687)	0,00	0,00
Despesas Tributárias	(8)	(31)	(54)	(18.468)	(14.146)	(4.782)
Outras Receitas/Despesas	0,14	0,14	0,00	0,00	441,76	767,00
Lucro Operacional	(1.684.357)	1.525.142	2.455.657	425.176	(1.550.055)	(1.881.277)
Despesa Financeira	(98.352)	(81.333)	(53.886)	(93.406)	(49.991)	(58.822)
Lucro antes do IR/CSLL	(1.782.709)	1.443.809	2.401.772	331.770	(1.600.046)	(1.940.099)
IRPJ/CSLL	0,00	0,00	0,00	0,00	0,00	0,00
(=) Lucro ou prejuízo líquido	(1.782.709)	1.443.809	2.401.772	331.770	(1.600.046)	(1.940.099)

Fonte: Demonstrações financeiras

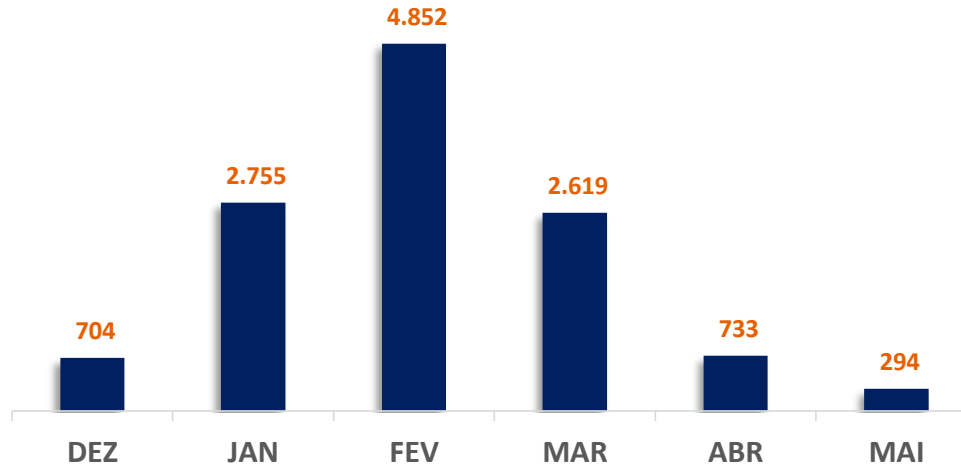
Apresentação da demonstração do resultado do exercício referente aos meses de dezembro de 2020 a maio de 2021 com base nas informações constantes nos balancetes mensais.

Análise dos Resultados

Queda brusca da receita bruta no mês de maio.

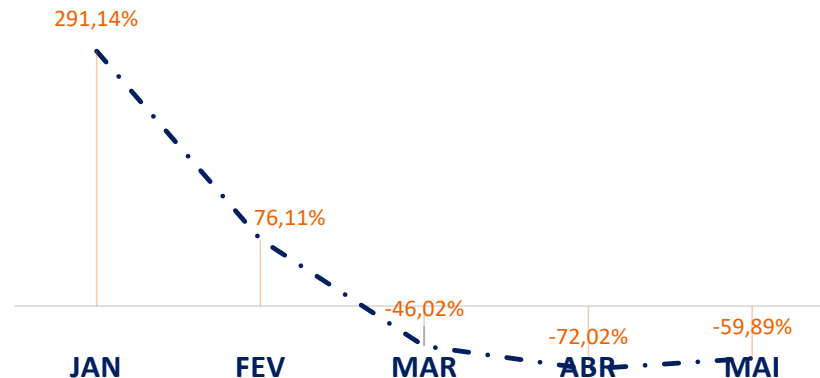
Alta variação da receita bruta no período analisado.

Receita Bruta (mil)



Fonte: Demonstrações financeiras

Variação da Receita Bruta



Fonte: Demonstrações financeiras

Análise da Receita Bruta

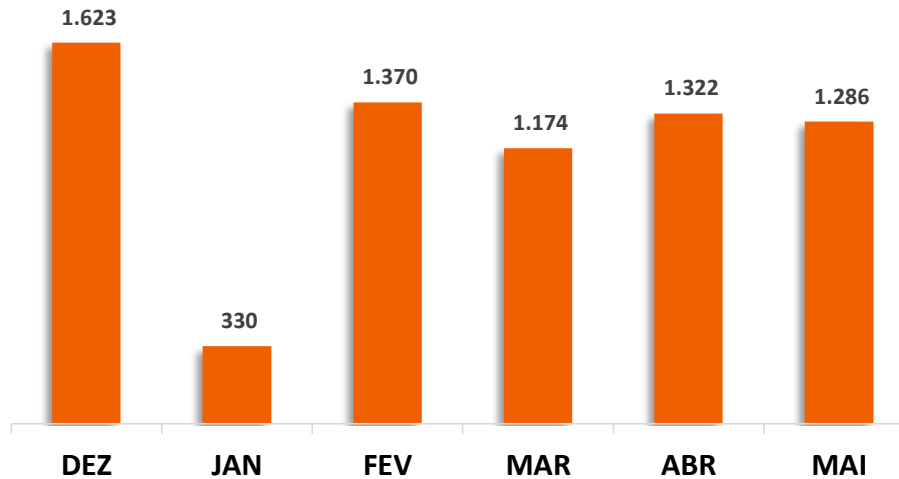
Como pode observar no gráfico ao lado, a receita bruta da recuperanda vem apresentando um variação muito grande nos meses. Em maio a empresa reportou 294 mil em receita bruta, comparando com abril, a queda foi de quase 60%.

No cálculo da média, a receita bruta do período analisado ficou em 1,9 milhão.

Análise dos Resultados

Aumento dos custos dos serviços em relação à receita líquida.

Custos dos Serviços Prestados (mil)



Fonte: Demonstrações financeiras

Custos e Receita Líquida

Devido a queda drástica da receita no mês de maio, no valor de 294 mil, os custos apresentaram 506% da receita líquida da recuperanda.

A característica de custos fixos e não variáveis e os critérios de reconhecimento podem influenciar bastante os indicadores.

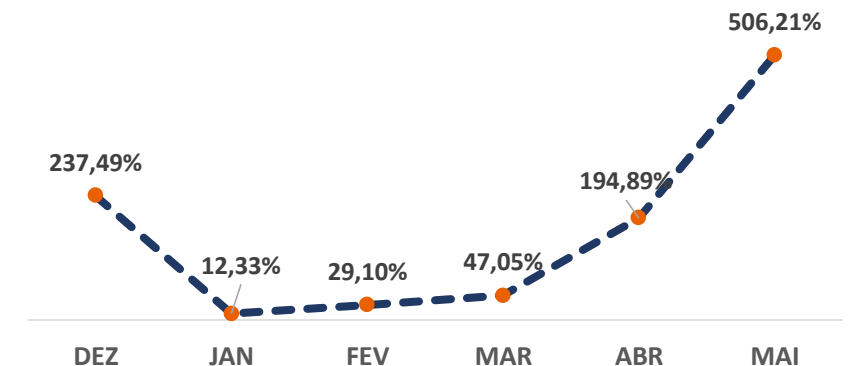
Análise dos custos

Os custos da recuperanda apontados na demonstração do resultado se referem basicamente mão-de-obra direta, compreendendo os salários e ordenados encargos.

Conforme gráfico ao lado, os custos dos serviços da recuperanda não acompanha as variações da receita bruta da empresa e de fevereiro até maio, houve pequenas variações.

Em maio, os custos caíram 2,72% em relação à abril. A média de custos de fevereiro a maio foi de 1,28 milhão.

% Custos | Receita Líquida



Fonte: Demonstrações financeiras

Análise dos Resultados

Queda do lucro bruto em abril e maio.

Margem bruta negativa de 406,21%.

Lucro Bruto e margem bruta

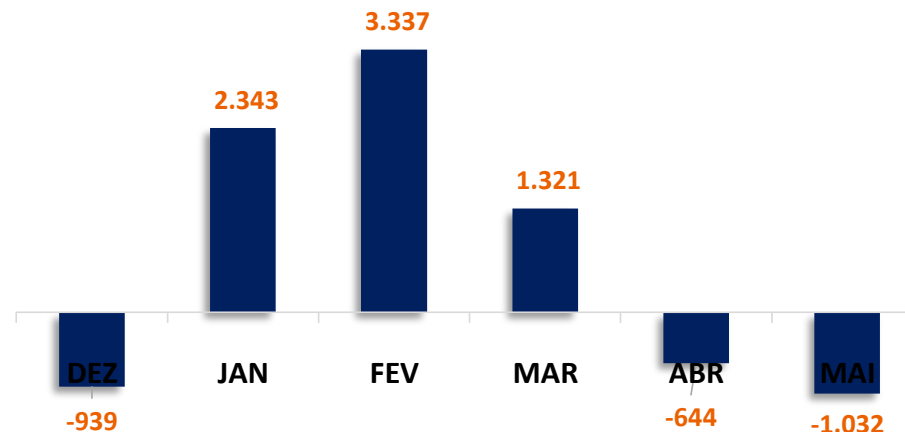
O Lucro Bruto representa a Receita Líquida menos os custos da companhia.

Conforme foi apresentado anteriormente a receita bruta da recuperanda caiu, os custos se estabilizaram e conseqüentemente, há uma redução no lucro bruto da empresa.

Portanto, o lucro bruto da recuperanda ficou negativo em 1.032 mil no mês de maio, uma queda de 60,25%.

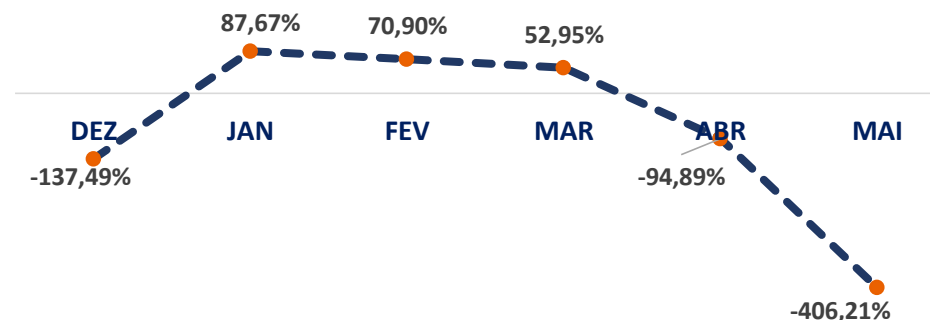
A margem bruta apresentada no mês maio foi negativa em 406%, a menor de todo o período analisado.

Lucro Bruto (mil)



Fonte: Demonstrações financeiras

% Lucro Bruto | Receita Líquida



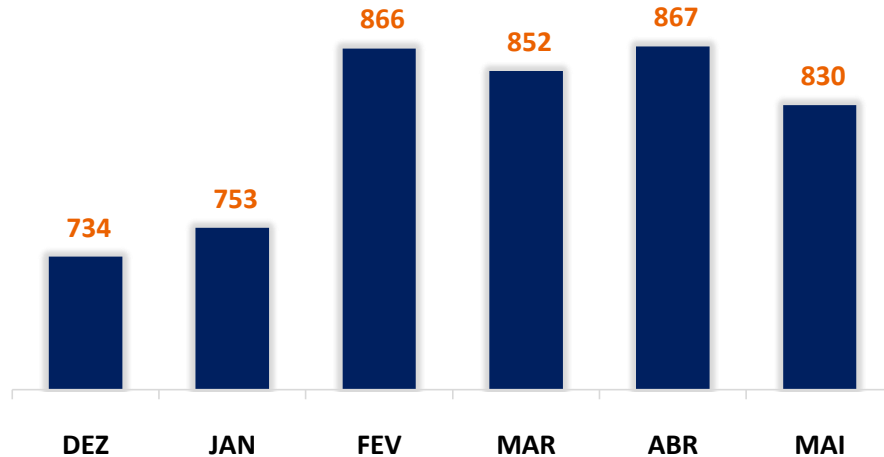
Fonte: Demonstrações financeiras

Análise dos Resultados

Pequena diminuição nas despesas administrativas.

Aumento das despesas administrativas em relação à receita líquida.

Despesas Administrativas (mil)



Fonte: Demonstrações financeiras

Despesa Administrativa e Receita Líquida

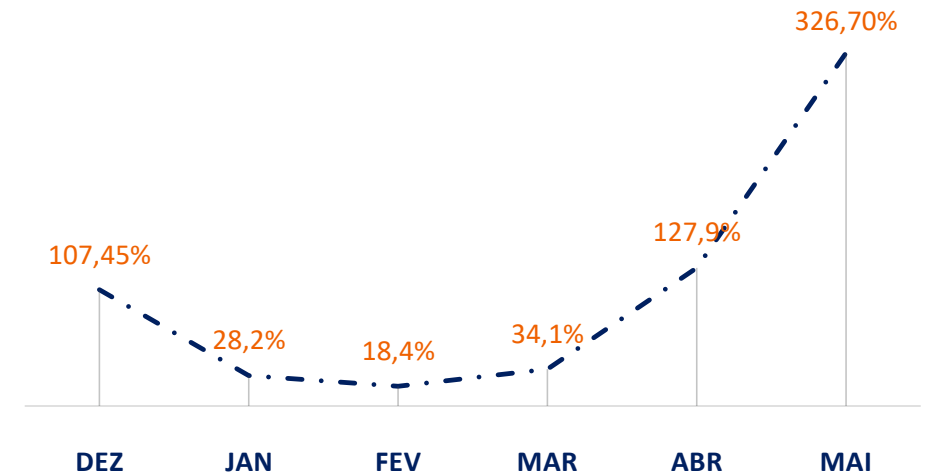
Devido a queda da receita bruta da empresa, as despesas administrativas continuam subir em relação à receita líquida da empresa. O percentual apresentado no mês de maio foi de 326%.

Despesas administrativas

As despesas administrativas da recuperanda apresenta uma média mensal do período de 817 mil. Em maio, houve uma queda de 0,81% em relação ao mês de abril.

Conforme o gráfico ao lado, após o mês de janeiro, há uma estabilidade, com pequenas variações nas despesas administrativas da recuperanda.

% Despesa Administrativa | Receita Líquida



Fonte: Demonstrações financeiras

Análise dos Resultados

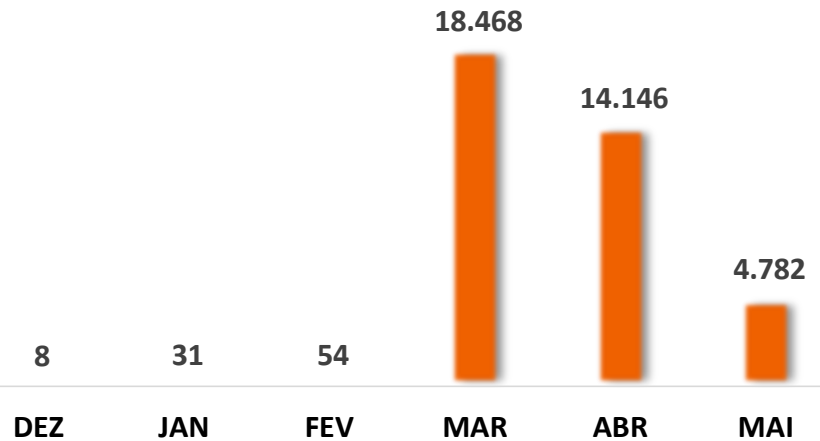
Aumento das despesas financeiras em maio.

Diminuição das despesas tributárias em maio

Despesas Tributárias

As despesas tributárias representam impostos, taxas e contribuições que não incidem sobre o faturamento da empresa e nem sobre o lucro.

Conforme o gráfico ao abaixo, as despesas tributárias no mês de maio caíram para 4,7 mil, uma variação de 66,20% em relação ao mês de abril.



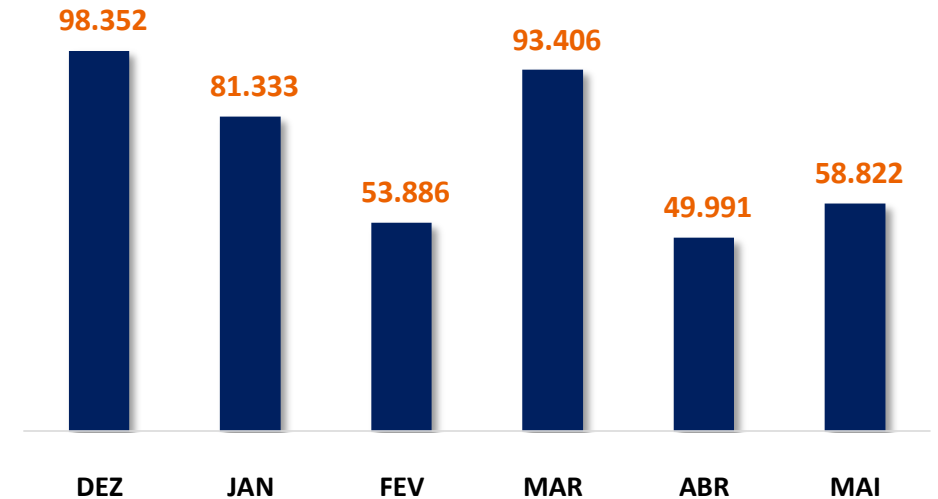
Fonte: Demonstrações financeiras

Despesa Financeira

As despesas financeiras representam a remuneração ao capital de terceiros.

No mês de maio houve um aumento de 17,67% das despesas financeiras em relação ao mês de abril.

A média do custo financeiro do período foi de 72 mil.



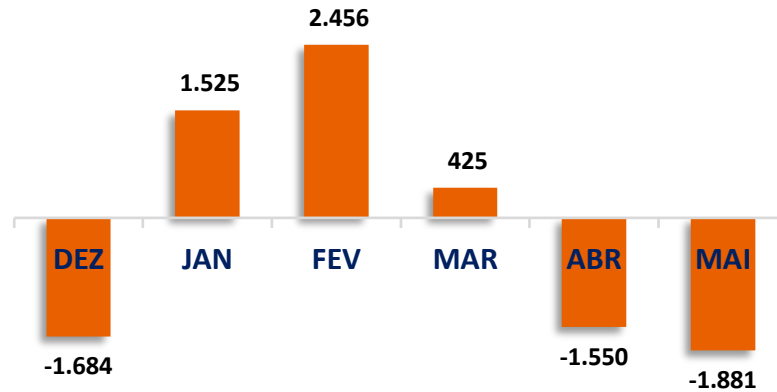
Fonte: Demonstrações financeiras

Análise dos Resultados

Queda do lucro operacional em maio.

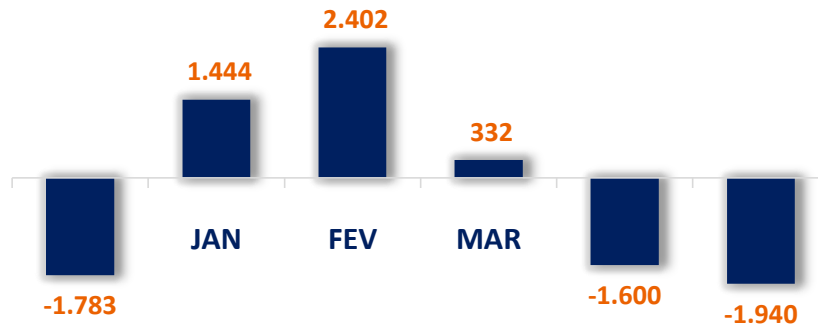
Prejuízo líquido de 1,88 milhão em maio.

Lucro Operacional



Fonte: Demonstrações financeiras

Lucro Líquido



Fonte: Demonstrações financeiras

Lucro operacional

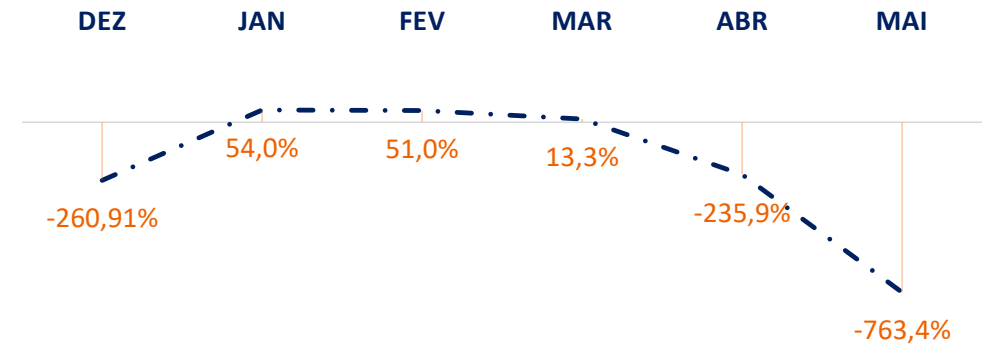
O lucro operacional representa o lucro gerado pelas empresas antes do resultado financeiro e dos impostos sobre a renda.

O lucro operacional da recuperanda no mês de abril e maio caiu bastante em relação aos meses de janeiro a março de 2021. O prejuízo operacional reportado no mês foi de 1,88 milhão.

Lucro Líquido

Como não houve o provisionamento do IRPJ e CSLL, o lucro líquido acompanha o lucro operacional com a diferença do resultado financeiro. O prejuízo reportado foi de 1,94 milhão no mês de maio.

Margem Líquida



Fonte: Demonstrações financeiras

Análise do balanço patrimonial

79% do ativo circulante está aplicado em clientes.

Queda do ativo de 2,88% em abril.

Balanço Patrimonial - Ativo

ATIVO	ABR	MAI
Ativo Circulante	16.410.940	14.668.240
Caixa e Equivalentes de Caixa	2.194.117	1.317.740
Clientes	12.892.361	12.038.641
Outros Créditos	1.324.462	1.311.859
Ativo Não Circulante	28.067.628	27.960.012
Outros Créditos	6.423.971	6.416.253
Investimentos	281.153	281.153
Imobilizado	21.361.266	21.261.418
Intangível	1.239	1.189
TOTAL	44.478.568	42.628.252

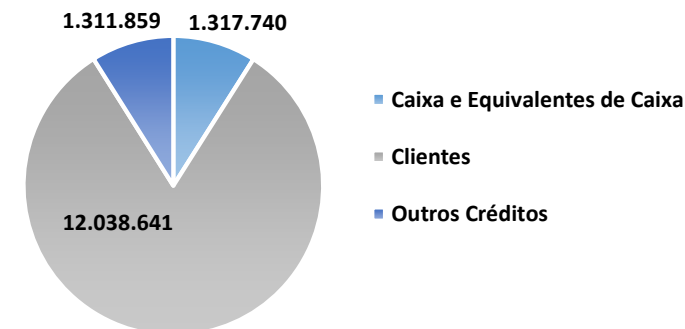
Fonte: Demonstrações financeiras

Ativo Maio

O ativo total da companhia em abril ficou em 42,6 milhões. O Ativo circulante que representa aplicação de recursos de curto prazo corresponde a 34,41% do ativo, boa parte da sua composição está aplicado em clientes que mantém um percentual de 28,24% do ativo total, e 82% do circulante.

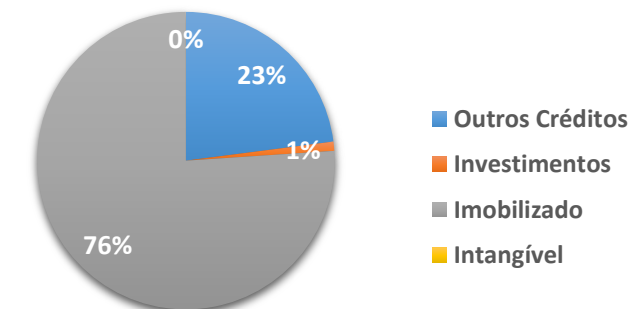
Já o ativo não circulante que representa aplicação de recursos de longo prazo, boa parte dele está aplicado em imobilizado, representando 76%. Não houve variação da conta de outros créditos oriunda de partes relacionadas.

Ativo Circulante - Maio



Fonte: Demonstrações financeiras

Ativo Não Circulante - Maio



Fonte: Demonstrações financeiras

Análise do balanço patrimonial

Sem alteração significativa no passivo.

Balanço Patrimonial - Passivo

PASSIVO	ABR	MAI
Passivo Circulante	36.566.394	36.656.463
Empréstimos	5.187.644	5.176.533
Fornecedores	396.813	423.979
Obrigações Tributárias	8.752.509	8.733.412
Obrigações Trabalhistas	18.148.392	18.237.410
Outras Obrigações	4.081.036	4.085.129
Passivo Não Circulante	12.155.151	12.155.151
Empréstimos	3.120.657	3.120.657
Obrigações Tributárias	9.034.495	9.034.495
Patrimônio Líquido	(6.534.098)	(6.534.098)
Capital Social	1.240.000	1.240.000
Reservas de Lucros	-	-
Reservas de Incentivos Fiscais	286.470	286.470
Prejuízos acumulados	(8.060.568)	(8.060.568)
TOTAL	42.187.447	42.277.516

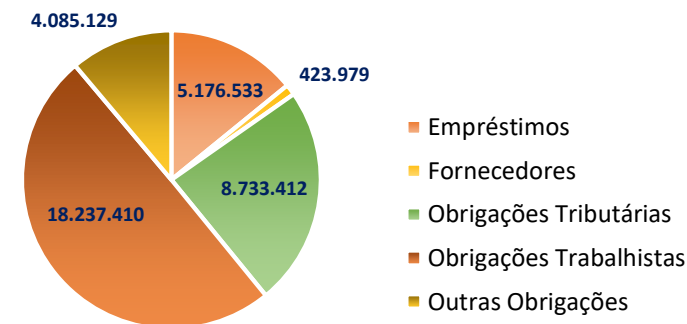
Fonte: Demonstrações financeiras

Passivo Maio

O passivo circulante representa as obrigações de curto prazo da companhia. Em maio 50% do passivo circulante se referem às obrigações trabalhistas no valor de 18,2 milhões.

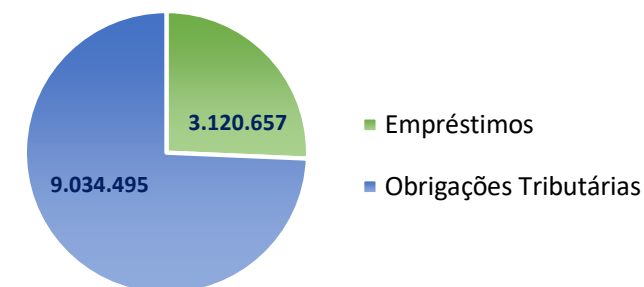
Já o passivo não circulante está composto basicamente por duas rubricas, empréstimos no valor de 3,1 milhões (26% do passivo não circulante) e obrigações tributárias no valor de 9,03 milhões (74% do passivo não circulante).

Passivo Circulante - Maio



Fonte: Demonstrações financeiras

Passivo Não Circulante - Maio



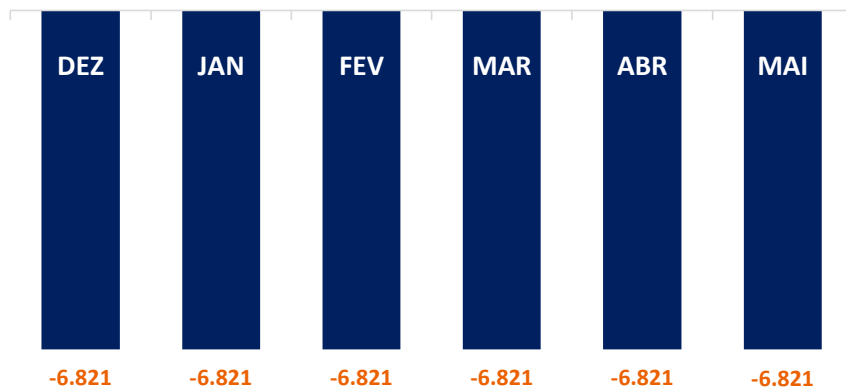
Fonte: Demonstrações financeiras

Análise do balanço patrimonial

Patrimônio Líquido negativo (passivo a descoberto)

Sem variação significativa do PL.

Balanço Patrimonial – Patrimônio Líquido (Passivo a Descoberto)



Fonte: Demonstrações financeiras

Reservas de lucros

Para absorver o prejuízo da recuperanda no período de 2020 de 11,8 milhões foi utilizado o saldo da rubrica reservas de lucros no PL, o saldo, portanto, ficou zerado.

Patrimônio Líquido

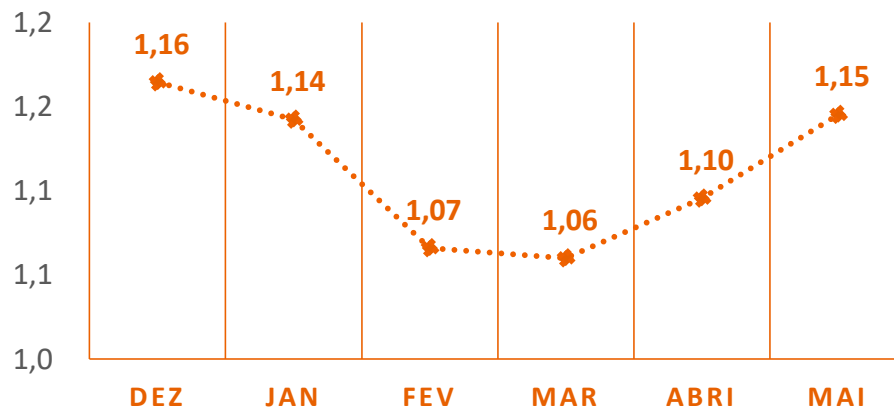
A recuperanda vem apresentando patrimônio líquido negativo, ou seja, passivo a descoberto.

O valor reportado nas demonstrações contábeis dos meses de dezembro a março foi de 6,8 milhões.

Análise do balanço patrimonial

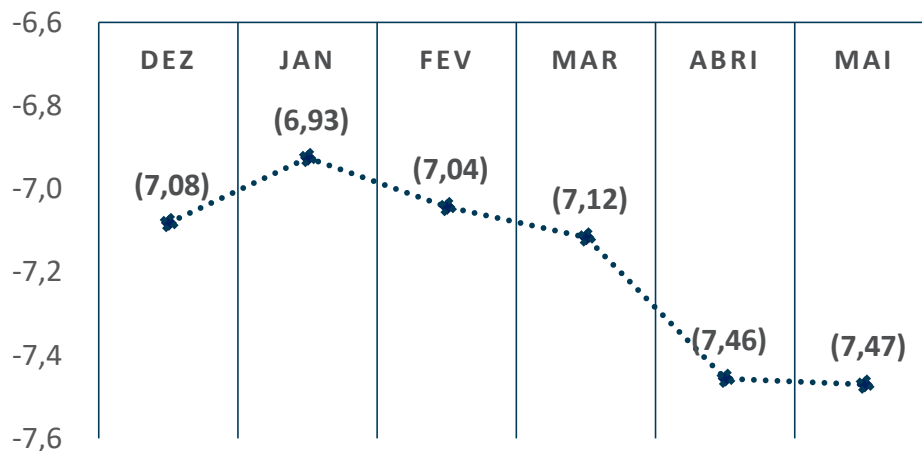
Aumento do endividamento geral no mês de maio.

Endividamento Geral



Fonte: Demonstrações financeiras

Participação Capital de Terceiros



Fonte: Demonstrações financeiras

Endividamento Geral

É a proporção de quanto a empresa tem de obrigações terceiros (passivo circulante e passivo não circulante) em relação ao total de ativos.

O endividamento geral da empresa em maio cresceu em relação aos meses de fevereiro a abril, chegando ao patamar de dezembro 2020.

Em relação à abril, o endividamento de maio foi 4,55% maior.

Participação no capital de Terceiros

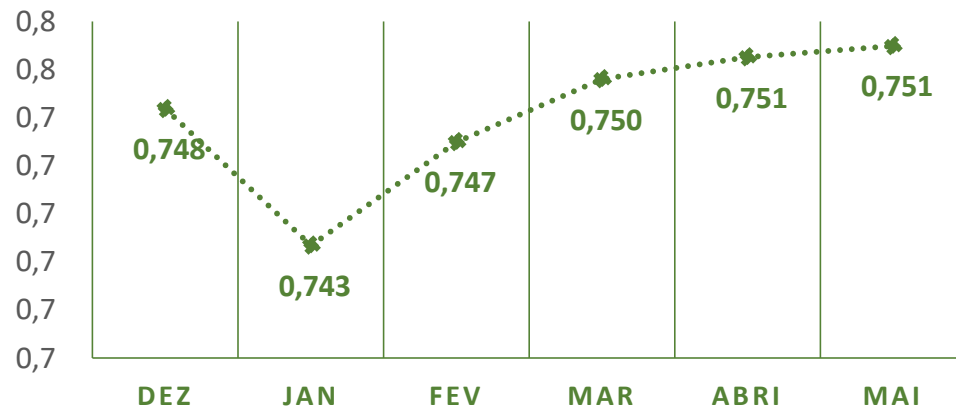
É a proporção de quanto a empresa tem de obrigações com terceiros (passivo circulante e não circulante) em relação ao capital próprio (patrimônio líquido).

A análise do índice de participação de capital de terceiros da recuperanda fica prejudicada por conta do patrimônio líquido negativo. O indicador está negativo e o objetivo deste é demonstrar ou comparar a quantidade de recursos próprios e de terceiros.

Análise do balanço patrimonial

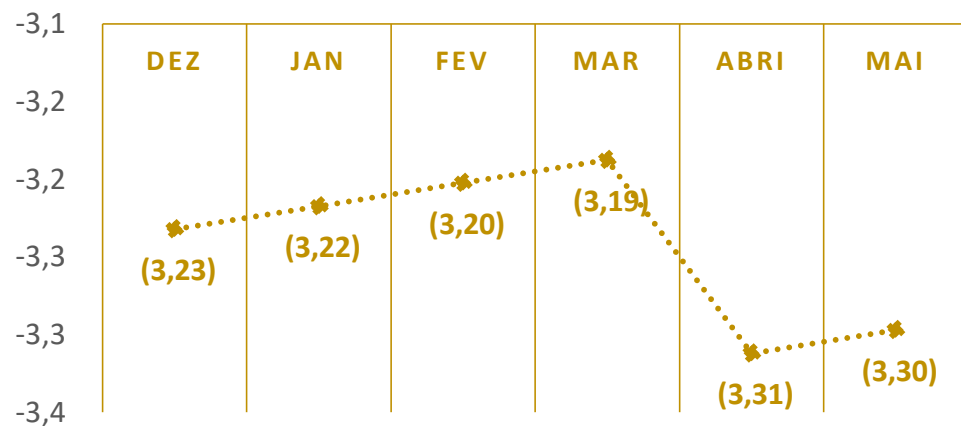
Estabilidade na composição do endividamento.

Composição do Endividamento



Fonte: Demonstrações financeiras

Imobilização do Patrimônio Líquido



Fonte: Demonstrações financeiras

Composição do Endividamento

A composição do endividamento representa a participação de dívidas no curto prazo (passivo circulante) em relação ao total de recursos de terceiros .

Analisando o gráfico dos indicadores da composição do endividamento da recuperanda, notamos que há um estabilidade com pequena variação.

Imobilização do Patrimônio Líquido

O índice de imobilização do patrimônio líquido representa a proporção do PL investido no ativo permanente (imobilizado, investimento e intangível) da empresa.

Conforme comentado anteriormente, o patrimônio líquido da recuperanda está negativo e prejudicando a análise do indicador.

Considerações Finais

Demonstração do Fluxo de Caixa

Não foi disponibilizada a Demonstração do Fluxo de Caixa da Recuperanda para análise. Solicitamos a apresentação da DFC conforme a estrutura definida pelo comitê de pronunciamentos contábeis – CPC para análise dos demais períodos.

Contas a receber de clientes versus provisão

A companhia não apresentou nas suas demonstrações a rubrica de provisão como redutora do contas a receber de clientes e conseqüentemente não foi reconhecido no demonstração do resultado qualquer valor.

Solicitamos que seja feita uma análise ou auditoria dos recebíveis, bem como cheques em cobrança, constantes no balanço, e que seja lançado a provisão para se ter uma melhor confiabilidade nas informações e reclassificação entre circulante e não circulante.

Contas Correntes

A recuperanda classificou as contas correntes com saldo credor na rubrica “contas correntes” no passivo circulante. Essas operações são empréstimo de curtíssimo prazo e portanto, solicitamos que seja feita a reclassificação dessas contas na rubrica de “empréstimos” no passivo circulante.

Custos e receitas

Tanto os custos como as receitas dos meses de dezembro a março apresentaram variações muito altas de um mês para outro. Recomendo que a administração da recuperanda apresente os critérios de reconhecimento e mensuração desses elementos.

Provisionamento do IR e CSLL

Apesar da recuperanda apresentar prejuízo é necessário que faça o provisionamento do IRPJ e CSLL quando apresentar lucro.



Considerações Finais

Base de elaboração

O ponto de partida de nossas análises foram informações financeiras solicitadas à administração da Recuperanda. O objetivo foi apresentar as principais variações patrimoniais e de resultados reportados individualmente pela Companhia nos períodos denotados, comentando sobre motivos mais relevantes com o objetivo trazer mais informações às partes envolvidas no processo de recuperação.

As informações financeiras não são auditadas e foram abordadas neste RPA na premissa de que os procedimentos contábeis, operacionais, financeiros, de controle interno e outros são consistentes ao longo dos períodos.

Representação da gerência

As informações contidas neste documento não foram revisadas pela Administração da Recuperanda.

Escopo

Nosso trabalho resumido neste Relatório, foi limitado a assuntos que consideramos importantes dentro do contexto deste escopo. Este serviço foi executado de acordo com o "Comunicado Técnico IBRACON Nº 08/12". Nosso trabalho não incluiu uma auditoria nem foi realizado de acordo com práticas de auditoria ou outras normas e práticas geralmente aceitas no Brasil ou em outras jurisdições ("Procedimentos de Auditoria") e, portanto, não deve ser analisado como se tivesse sido realizado de acordo com essas normas e práticas.

Lugares visitados

Visitamos a sede da recuperanda e conversamos com a diretoria administrativa na presença do seu advogado Matheus de Cerqueira Y Costa.





Dohow Consultoria e Contabilidade Ltda
Rua Maximiliano Fernandes, 33 - Centro
45000-530 – Vitória da Conquista – Ba
Tel. +55 (77) 98808-3981
www.dohow.com.br



AJUDD – Soluções em Gestão
Rua Maximiliano Fernandes, 33 - Centro
45000-530 – Vitória da Conquista – Ba
Tel. +55 (77) 3028-1100
www.ajudd.com.br

Fainor Faculdade Independente do Nordeste Ltda

Relatório Mensal de Atividade - RMA
Maio de 2021.