

# RELATÓRIO MENSAL DE ATIVIDADES

UNIÃO EMPREENDIMENTOS TURÍSTICOS DA  
BAHIA LTDA.

AUTOS: 8002097-09.2019.8.05.0274

1ª VARA CÍVEL E COMERCIAL DE VITÓRIA DA CONQUISTA

JUNHO  
2020



## **SUMÁRIO**

1. **INTRODUÇÃO**
2. **VISITAS *IN LOCO***
3. **DESTAQUES DO RELATÓRIO CONTÁBIL.**

### **1. INTRODUÇÃO**

Trata-se do **Relatório Mensal de Atividades (RMA)** do processo de Recuperação Judicial ajuizado por **UNIÃO EMPREENDIMENTOS TURÍSTICOS DA BAHIA LTDA** sob condução do juízo da **1ª Vara Cível e Comercial de Vitória da Conquista, Bahia**.

O presente relatório, que contempla informações processuais, financeiras e administrativa, baseadas, sobre tudo em elementos fornecidos pela Recuperanda até o dia 15 de julho, contendo **dados referentes ao mês de junho de 2020** e deve ser analisado em conjunto com os relatórios anteriormente apresentados.

O RMA contará com um capítulo voltado especificamente para as informações financeiras consolidadas da Recuperanda, que neste Relatório abrangerá a Demonstração do Fluxo de Caixa Gerencial, com comparação com o mês imediatamente anterior, além das informações referentes ao Balanço Patrimonial e a Demonstração de Resultados.

Este relatório, confeccionado através de procedimentos analíticos, visa fornecer ao juízo e aos interessados informações sobre a situação da Recuperanda e as operações relevantes efetuada por ela, bem como um resumo das atividades efetuadas pelo AJ até o encerramento deste relatório.



## RELATÓRIO PROCESSUAL

### 2. VISITAS *IN LOCO*

O Administrador Judicial durante o mês de junho, em decorrência da elevação da COVID-19 ao *status* de pandemia por meio da Organização Mundial de Saúde- OMS e em atendimento a Recomendação 63/2020 do CNJ, o Administrador Judicial não realizou visitas *in loco*, para inspeção do local e das atividades, sendo todas realizadas por meio virtual/remoto.

### 3. DESTAQUES DO RELATÓRIO CONTÁBIL.

No minucioso relatório contábil acostado a esta manifestação, destacam-se os seguintes pontos:

- a) A taxa de ocupação do hotel demonstrou sinais de recuperação em relação ao mês de maio, obteve um aumento de 76,8% em sua taxa, porém ainda é o 3º menor índice desde sua inauguração, com 18,67% de ocupação
- b) Houve manutenção na queda do caixa da empresa, com índice de 7,07% em relação a maio, totalizando um prejuízo de R\$ 24.800,00 (vinte e quatro mil e oitocentos reais), menor do que o mês anterior, sugerindo leve recuperação;
- c) Apresentou aumento de receita bruta em venda de serviços de 32,41% e um aumento de 53,34 % em vendas de mercadoria em relação a maio, totalizando Lucro líquido negativo de R\$ 121.000,00 (cento e vinte e um mil reais).

Ante o exposto, espera o Administrador Judicial ter cumprido os deveres previstos na Lei 11.101/05, colocando-se à disposição das partes e do juízo para esclarecimento de quaisquer dúvidas remanescentes, partindo agora para análise econômica-contábil dos dados referentes a recuperanda **UNIÃO EMPREENDIMENTOS TURÍSTICOS DA BAHIA LTDA-EPP.**


Vitória da Conquista-BA, 06 de agosto de 2020.

**VICTOR BARBOSA DUTRA**

Administrador Judicial

OAB/BA 50.678 | OAB/MG 144.471 | OAB/SP 430.862





## União Empreendimentos Turísticos da Bahia Ltda.

### Relatório Mensal de Atividade - RMA

Junho 2020

ade de Advogados

1  
Dohow Consultoria e Contabilidade Ltda

Assinado eletronicamente por: VICTOR BARBOSA DUTRA - 17/08/2020 12:20:47  
<https://pje.tjba.jus.br/pje/Processo/ConsultaDocumento/listView.seam?x=20081712204633700000067500483>  
Número do documento: 20081712204633700000067500483

Num. 69704310 - Pág. 4





Vitória da Conquista, 07 de agosto de 2020  
Exmo. Sr. Dr. Juiz da Juiz da 1º Vara Cível de Vitória da Conquista - Ba  
Dr. Leonardo Maciel Andrade

Em consonância com o disposto na alínea “c”, inciso II, do artigo 22 da Lei nº 11.101/2005, submetemos à apreciação de V. Exa. nosso Relatório Mensal de Atividades RMA, com informações referentes ao mês de **junho de 2020** da **Empresa União Empreendimentos Turísticos da Bahia Ltda**, denominada “Recuperanda”, “Companhia” ou “Empresa”.

O objetivo deste Relatório é apresentar informações referentes à atual situação da recuperanda e sua evolução ao longo do período. Nosso entendimento sobre as operações foi obtido através de procedimentos analíticos e discussões com a Administração sobre informações de natureza contábil, financeira e operacional do período de **junho de 2020**, fornecidas e de responsabilidade da Administração da Recuperanda permanecendo à disposição de V.Exa. para quaisquer esclarecimentos adicionais que se fizerem necessários, subscrevemo-nos.

Atenciosamente,

Victor Barbosa Dutra  
Administrador Judicial

Matheus Ildefonso Santos  
Contador



- **Informações sobre a empresa**
- **Demonstração do Resultado**
- **Balanço Patrimonial**
- **Considerações Finais**



## Informações da empresa

Aumento na taxa de ocupação no mês de junho.

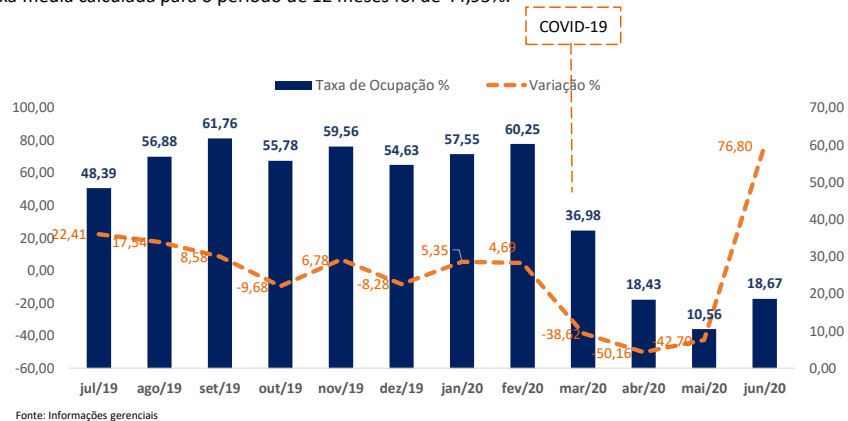
A taxa média dos últimos 12 meses ficou em 44,95%.

### Taxa de ocupação da União Empreendimentos

A taxa de ocupação indica a porcentagem de unidades vendidas em relação ao total disponível.

A taxa de ocupação no mês de junho teve um aumento de 76,8% em relação ao mês de maio e ficou com a taxa de 18,67% de ocupação.

A taxa média calculada para o período de 12 meses foi de 44,95%.



## Análise do Fluxo de Caixa

Demonstração das disponibilidades apresentadas nos balancetes mensais.

Queda das disponibilidades em junho de 7,07% em relação à junho.

### Quadro das disponibilidades

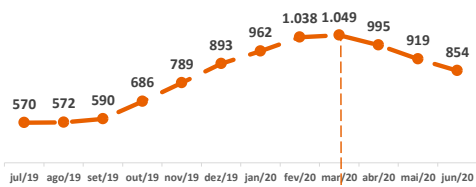
Conta	JUL/19	AGO/19	SET/19	OUT/19	NOV/19	DEZ/19	JAN/20	FEV/20	MAR/20	ABR/20	MAI/20	JUN/20
Caixa Geral	44.297	88.271	16.699	924	1.639	561	161	871	2.348	340	249	64
Banco Bradesco	1,00	1,00	1,00	1,00	1,00	1,00	139	1,00	1,00	1,00	1,00	1,00
Caixa Econômica Federal	64.551	0,00	23.375	0,00	5.127	80.777	42.991	13.778	21.736	0,00	0,00	0,00
Banco Bradesco	39.956	12.290	34.892	49.411	60.090	101.523	98.696	63.900	42.836	24.947	21.342	15.979
Caixa Econômica Federal	294.701	341.291	385.382	506.395	592.162	580.320	690.726	829.810	852.774	840.209	767.984	708.511
Caixa Econômica Federal	126.440	129.719	129.719	129.719	129.719	129.719	129.719	129.719	129.719	129.719	129.719	129.719
<b>Total</b>	<b>569.946</b>	<b>571.572</b>	<b>590.068</b>	<b>686.451</b>	<b>788.738</b>	<b>892.900</b>	<b>962.433</b>	<b>1.038.080</b>	<b>1.049.414</b>	<b>995.217</b>	<b>919.296</b>	<b>854.275</b>

Fonte: Balancetes mensais

As disponibilidades representam o caixa e equivalentes de caixa em diversas formas, caixa físico, bancos, aplicações financeiras, etc.

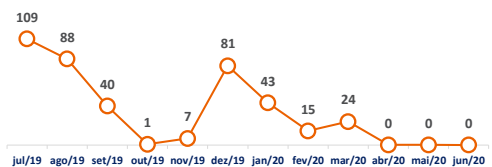
Conforme gráfico ao lado as disponibilidades da recuperanda caiu 18,59% desde o mês de março. Em relação ao mês de maio, a queda foi de 7,07%.

### Total de Caixa e Equivalente de Caixa (mil)

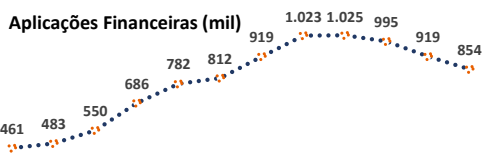


Fonte: Balancetes mensais

### Caixa e Banco (mil)



Fonte: Balancetes mensais



Fonte: Balancetes mensais

ade de Advogados



## Análise do Fluxo de Caixa

Análise do fluxo de caixa gerencial de dezembro de 2019 a junho de 2020.

Saldo operacional negativo em 24,8 mil em junho.

Aumento nos recebimentos operacionais.

### Fluxo de caixa gerencial

Fluxo de caixa	DEZ/19	JAN/20	FEV/20	MAR/20	ABR/20	MAI/20	JUN/20
<b>Caixa inicial</b>	788.738	892.900	<b>962.433</b>	<b>1.038.080</b>	<b>1.049.414</b>	<b>995.217</b>	<b>919.296</b>
<b>Entradas operacionais</b>	484.523	453.278	<b>413.121</b>	<b>359.054</b>	<b>132.220</b>	<b>57.738</b>	<b>118.945</b>
<b>Saídas operacionais</b>	(355.058)	(380.780)	<b>(329.318)</b>	<b>(323.436)</b>	<b>(183.172)</b>	<b>(120.974)</b>	<b>(143.757)</b>
Fornecedores bebidas e alimentos	(60.024)	(78.732)	(74.324)	(44.459)	(20.472)	(17.645)	(17.328)
Salários, encargos e benefícios	(133.210)	(107.657)	(81.209)	(113.613)	(61.705)	(42.584)	(35.057)
Água, energia, gás	(6.023)	(39.397)	(23.261)	(21.234)	(17.925)	(13.366)	(13.226)
Impostos e taxas	(46.830)	(61.384)	(61.684)	(53.657)	(28.175)	(8.946)	(19.635)
Serviço de terceiro	(48.334)	(39.706)	(31.970)	(43.660)	(25.625)	(20.770)	(24.884)
Manutenção	(13.898)	(10.168)	(5.007)	(6.449)	(5.897)	(3.361)	(3.078)
Despesa administrativa	(46.740)	(43.736)	(51.863)	(40.362)	(23.372)	(14.302)	(30.549)
<b>Fluxo de caixa operacional</b>	<b>129.465</b>	<b>72.499</b>	<b>83.803</b>	<b>35.619</b>	<b>-50.952</b>	<b>-63.236</b>	<b>-24.812</b>
Aquisição de Máquinas e Equipamentos	(17.167)	(6.533)	(6.133)	(18.833)	(3.504)	(759)	(229)
Aquisição de Móveis e Utensílios	(7.966)	(1.706)	(5.384)	(5.403)	(1.982)	(6.007)	(9.999)
<b>Fluxo de caixa Investimento</b>	<b>(25.134)</b>	<b>(8.239)</b>	<b>(11.517)</b>	<b>(24.236)</b>	<b>(5.486)</b>	<b>(6.766)</b>	<b>(10.229)</b>
<b>Saldo final de caixa</b>	<b>893.069</b>	<b>957.160</b>	<b>1.034.719</b>	<b>1.049.462</b>	<b>992.976</b>	<b>925.214</b>	<b>884.255</b>

Fonte: Informações gerenciais

Saldo inicial ajustado com os saldos dos balancetes

DESEMBOLSOS OPERACIONAIS

Fluxo de caixa gerado pela atividade operacional

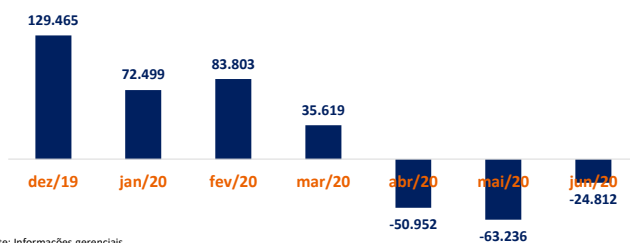
Saldo final diferente das disponibilidades constantes nos balancetes

## Análise do Fluxo de Caixa

Saldo atividade operacional negativo em 24,8 mil.

Aumento nos recebimentos em 106,01%.

### Saldo do fluxo da atividade operacional



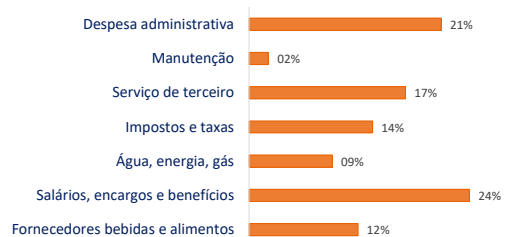
Fonte: Informações gerenciais

### Fluxo de caixa de junho

O saldo de caixa operacional gerado no mês junho foi negativo em 24,8 mil, porém, o saldo foi menor em comparação com abril e maio, sugerindo uma leve recuperação.

Em relação aos pagamento operacionais, a despesa administrativa e os salário e ordenados, corresponderam com mais de 45% dos desembolsos operacionais do mês de junho.

### % de pagamento operacionais



Dohow Consultoria e Contabilidade Ltda

ade de Advogados



## Análise dos Resultados

### Demonstração do Resultado do Exercício - Mensal

Contas	JUL/19	AGO/19	SET/19	OUT/19	NOV/19	DEZ/19	JAN/20	FEV/20	MAR/20	ABR/20	MAI/20	JUN/20
Receita Bruta	320.822	360.745	398.099	435.135	387.396	468.985	484.033	373.665	266.652	87.391	75.836	100.411
( - ) Impostos/devol/desc	(29.635)	(33.968)	(37.195)	(40.704)	(36.933)	(43.576)	(45.387)	(34.895)	(25.682)	(5.082)	(7.183)	(10.045)
Receita Líquida	291.187	326.778	360.903	394.431	350.463	425.408	438.646	338.770	240.970	82.309	68.653	90.365
( - ) Custo	(306.697)	(291.778)	(133.688)	(218.519)	(230.966)	(257.366)	(258.423)	(239.411)	(254.726)	(154.610)	(163.663)	(140.475)
Lucro Bruto	(15.510)	35.000	227.216	175.912	119.497	168.043	180.223	99.359	(13.755)	(72.301)	(95.010)	(50.110)
Despesa Vendas	0,00	0,00	(470)	(2.191)	0,00	(2.191)	(926)	0,00	0,00	(2.790)	(350)	(1.151)
Despesa Administrativas	0,00	0,00	(97.237)	(82.565)	(78.715)	(93.899)	(102.714)	(79.127)	(86.897)	(58.642)	(42.182)	(65.814)
Despesas Tributárias	(3.928)	(3.810)	(1.614)	(8.454)	(1.592)	(1.336)	(3.745)	(5.019)	(1.233)	(140)	(4.413)	(2.348)
Outras Receitas/Despesas	1.633	1.368	1.127	9.354	1.162	1.461	1.135	1.095	1.443	411	748	610
Lucro Operacional	(17.805)	32.558	129.021	92.056	40.351	72.077	73.973	16.308	(100.442)	(133.461)	(141.206)	(118.813)
Resultado Financeiro	(4.040)	(1.642)	(1.649)	(1.826)	(1.643)	(1.891)	(1.660)	(2.052)	(3.694)	(1.578)	(986)	(2.656)
Lucro antes do IR/CSLL	(21.845)	30.916	127.372	90.230	38.708	70.186	72.313	14.256	(104.136)	(135.039)	(142.192)	(121.468)
IRPJ/CSLL	0,00	0,00	(28.799)	0,00	0,00	(39.446)	0,00	0,00	0,00	0,00	0,00	0,00
( = ) Lucro ou prejuízo líquido	(21.845)	30.916	98.573	90.230	38.708	30.740	72.313	14.256	(104.136)	(135.039)	(142.192)	(121.468)

Fonte: Balancete mensal

A demonstração do resultado do exercício foi elaborada com base nos balancetes disponibilizados. Trazemos a planilha com os últimos 12 meses para melhor comparabilidade e demonstrar a evolução financeira da companhia.

## Análise dos Resultados

Receita bruta de prestação de serviço acumulada no período. R\$ 3.254.908.

Receita bruta de venda de mercadorias acumulada no período de R\$504.261.

Média de faturamento mensal do período R\$313.264.

### Receita Bruta

O faturamento de prestação de serviço e venda de mercadoria acumulado dos últimos 12 meses foi de 3.759.169 reais.

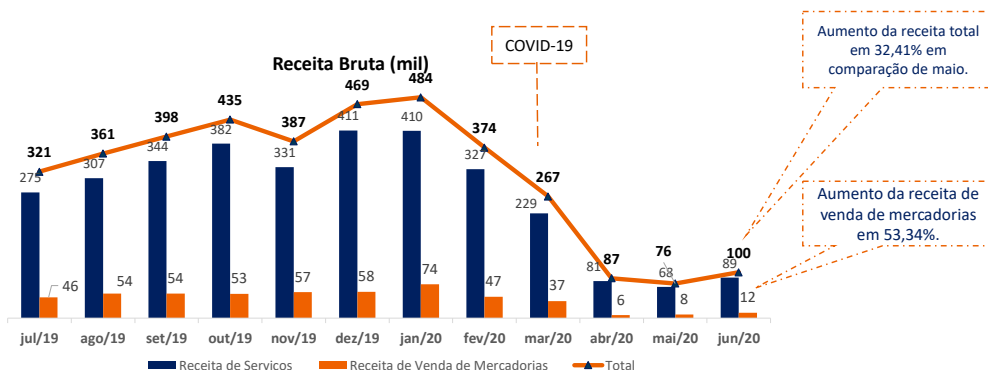
No mês de junho, as receitas totais tiveram um aumento de 32,41%, melhor do que a dos meses de maio e abril. Já as receitas de venda de mercadorias tiveram um aumento de 53,34%.

#### Médias dos últimos 12 meses:

Média mensal da receita **bruta total** foi de 313 mil.

Média mensal de receita bruta de **prestação de serviços** foi de 271 mil.

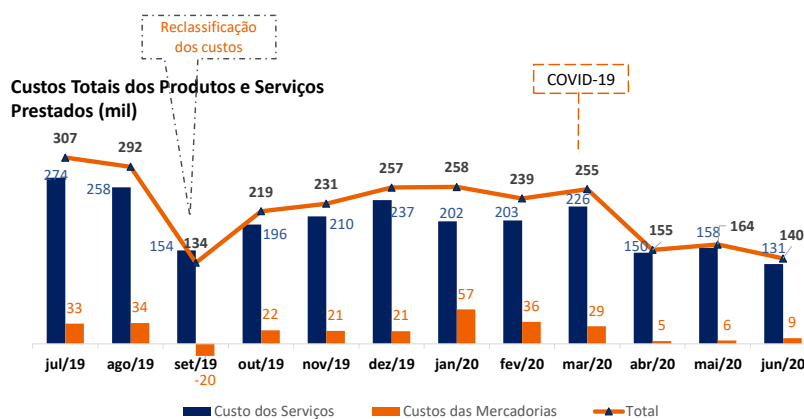
Média mensal de receita bruta de **venda de mercadorias** foi de 42 mil.



## Análise dos Resultados

Os custos registrados em maio foram de 140 mil.

Queda nos custos e Aumento de receita no mês de JUNHO.

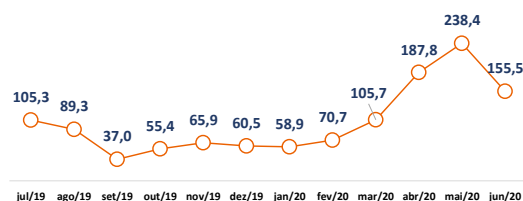


### Análise dos custos

No mês de junho os custos caíram 14,17% em relação ao mês de maio enquanto as receitas totais aumentaram 32,41%, demonstrando uma leve recuperação após março.

Em relação ao percentual de custos sobre a receita líquida da recuperanda, o indicador diminuiu, porém, os custos ainda estão superando a receita líquida.

### % de custos em relação a receita líquida



## Análise dos Resultados

Lucro bruto no mês de junho ainda em queda.

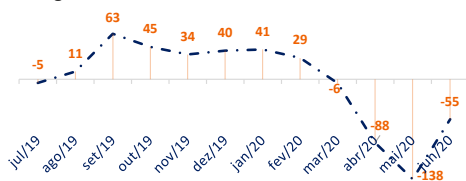
Margem bruta negativa.

### Análise do Lucro Bruto

O lucro bruto do mês de JUNHO ficou negativo em 50 mil, melhor que nos meses de abril e maio.

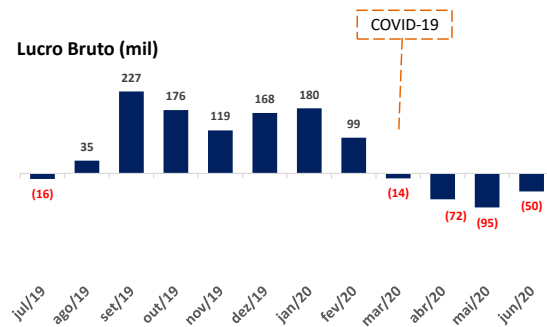
Em relação à margem bruta, ficou negativa em 55%, ou seja, a receita líquida no mês de junho também não foi suficiente para absorver os custos dos produtos e serviços do mês, gerando assim, uma margem negativa.

### Margem bruta %



Fonte: Balançetes mensais

### Lucro Bruto (mil)



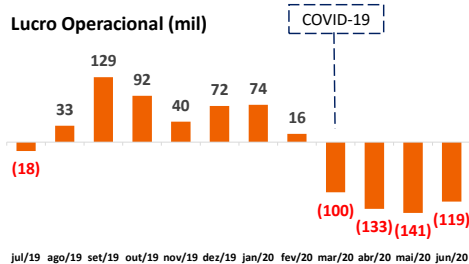
Fonte: Balançetes mensais

O lucro bruto acumulado dos últimos 12 meses ficou no valor positivo de 758 mil e no ano de 2020 foi de **48 mil**.

## Análise dos Resultados

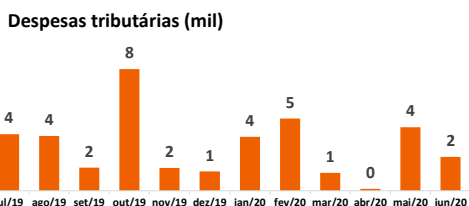
Queda do lucro operacional no mês de JUNHO.

Diminuição das despesas financeiras.



### Despesas tributárias

A despesa tributária no período de junho foi no valor de 2 mil, com redução de 50%.



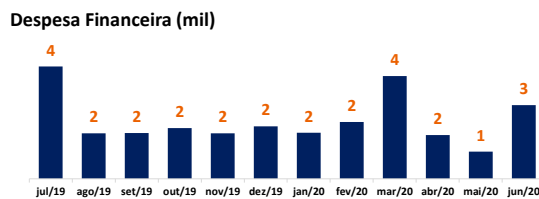
### Lucro operacional

O lucro operacional da recuperanda registrado em JUNHO de 2020 foi de 119 mil, melhor que maio e junho.

O lucro operacional acumulado de janeiro a junho de 2020 foi de **403.641** negativo.

### Despesas financeiras

As despesas financeiras no mês de junho teve um aumento de 200% em relação ao mês anterior.

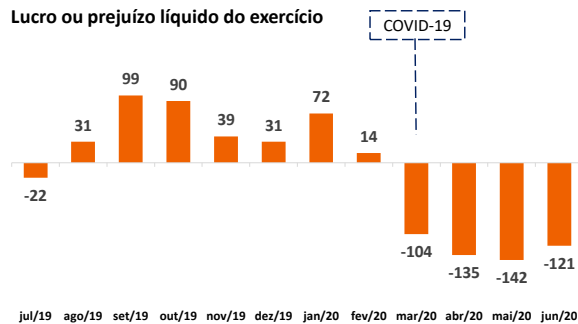


## Análise dos Resultados

Queda do lucro no mês de junho.

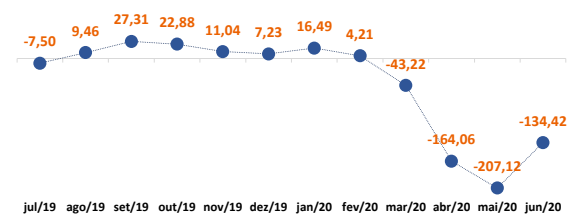
Queda da margem líquida.

### Lucro ou prejuízo líquido do exercício



Fonte: Balancetes mensais

### Margem líquida



Fonte: Balancetes mensais

### Lucro Líquido

O lucro líquido registrado em junho foi negativo em 121 mil.

No ano de 2020 a recuperanda apresentou prejuízo de 416.268 reais.

Nos últimos três meses a empresa gerou um prejuízo de 398.699 reais.

### Margem Líquida

A margem líquida apresentada no mês de junho ficou negativa em 134,42%, melhor que maio e abril.



## Análise do balanço patrimonial

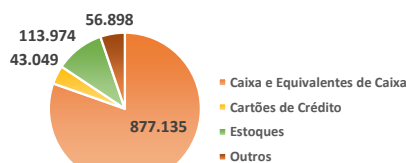
Sem alteração significativa no ativo circulante e no não circulante.

### Balanço Patrimonial – Ativo

ATIVO	MAIO	JUNHO
<b>Ativo Circulante</b>	1.141.172	1.091.055
Caixa e Equivalentes de Caixa	919.296	877.135
Duplicatas a receber	61.945	39.562
Cartões de Crédito	29.359	43.049
Estoques	113.826	113.974
Adiantamento a Empregados	281	1.164
Contratos de Mútuo	0,00	0
Adiantamento a Fornecedores	13.818	12.810
Tributos a recuperar	2.645	3.362
<b>Ativo Não Circulante</b>	22.967.000	22.913.395
Contratos de Mútuo	536.747	536.747
Franquia	240.370	235.657
Imobilizado	22.189.882	22.140.991
<b>TOTAL</b>	<b>24.108.171</b>	<b>24.004.450</b>

Fonte: Balancetes mensais

### Ativo Circulante – Junho 2020



Fonte: Balancetes mensais

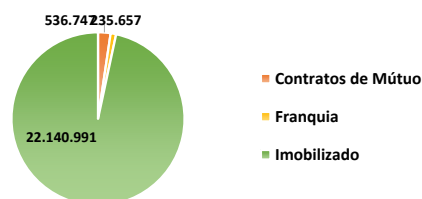
### Ativo

O valor do ativo circulante no mês de junho ficou registrado em 1.091.055, uma queda de 4,39 % em relação à maio.

O caixa e equivalentes de caixa continua representando boa parte do ativo circulante com 80,39%.

Já o ativo não circulante no valor de 22,9 milhões não teve alteração significativa. O ativo imobilizado representa 96,6% do ativo não circulante.

### Ativo Não Circulante – Junho 2020



Fonte: Balancetes mensais

## Análise do balanço patrimonial

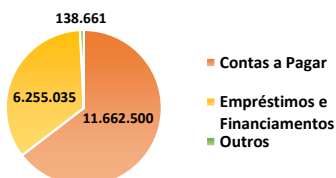
Sem alteração significativa no passivo da recuperanda.

### Balanço Patrimonial - Passivo

PASSIVO	MAIO	JUNHO
<b>Passivo Circulante</b>	<b>2.740.870</b>	<b>2.767.266</b>
Obrigações Sociais e Trabalhistas	89.324	109.840
Fornecedores	48.534	58.374
Comodatos	40.426	40.426
Obrigações Fiscais	1.040.335	1.045.568
Contas a Pagar	1.522.250	1.513.059
<b>Passivo Não Circulante</b>	<b>18.064.984</b>	<b>18.056.196</b>
Empréstimos e Financiamentos	6.255.035	6.255.035
Obrigações Fiscais	105.449	96.661
Contrato de Mútuo	40.000	40.000
Outros	2.000	2.000
Contas a Pagar	11.662.500	11.662.500
<b>Patrimônio Líquido</b>	<b>3.444.510</b>	<b>3.302.456</b>
Capital Social	2.990.000	2.990.000
Lucros ou Prejuízos Acumulados	454.510	312.456
<b>TOTAL</b>	<b>24.250.363</b>	<b>24.125.919</b>

Fonte: Balancetes mensais

### Passivo Não Circulante Junho 2020



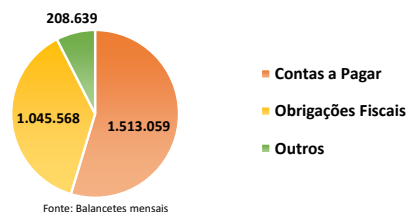
Fonte: Balancetes mensais

### Passivo Circulante Junho 2020

O passivo circulante representa obrigações de curto prazo. O PC da recuperanda corresponde a 11,47% do seu passivo total.

Conforme gráfico abaixo, as obrigações fiscais (38%) e contas a pagar (55%) registradas no passivo circulante representam 94% do total do circulante.

### Passivo Circulante Junho 2020



Fonte: Balancetes mensais

O passivo não circulante representa obrigações de longo prazo. O contas a pagar e os empréstimos/financiamentos representam 99% do passivo não circulante.

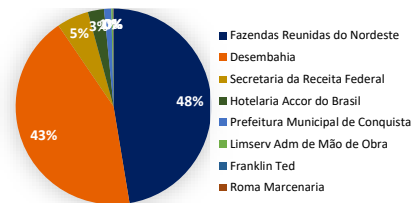
Empréstimo e financiamentos do **Desenbahia com 6,2 milhões. Fazendas Reunidas com 8,06 milhões. Primavera Agropecuária 3,6 milhões.**

## Passivo Concursal

### Passivo Concursal

Credor	Valor	Origem	Classe
Fazendas Reunidas do Nordeste	8.931.006,32	Projeto de Expansão	Crédito com garantia real
Desembahia	8.120.775,61	Financiamento Hotel	Crédito com garantia real
Secretaria da Receita Federal	996.664,45	Tributos Federais	Não Concursal
Hotelaria Accor do Brasil	502.387,81	Royalties e Distribuição	Quirografário
Prefeitura Municipal de Conquista	226.075,26	Tributos ISS	Não Concursal
Limserv Adm de Mão de Obra	48.200,64	Prestação de Serviços	Crédito Micro Empresa/EPP
Franklin Ted	11.076,91	Trabalhista	Trabalhista
Roma Marcenaria	9.820,00	Móveis/Armários	Crédito Micro Empresa
<b>Total</b>	<b>18.846.007,00</b>		

Fonte: Administração da companhia

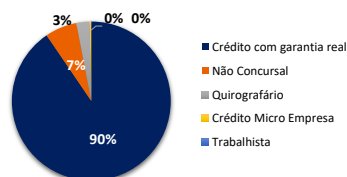


Fonte: Administração da companhia

### Passivo Concursal

De acordo com o Edital da Companhia, o passivo concursal consolidado totaliza R\$18,8 mi, sendo 90% dos créditos classificados como garantia real. O quadro é composto por 8 credores. Os principais créditos concursais estão concentrados, sendo os principais credores: Fazenda Reunidas do Nordeste e Desembahia representando juntos 90% dos créditos totais.

### Passivo – Por Classe



Fonte: Administração da companhia

Classe	Valor	Participação
Crédito com garantia real	17.051.781,93	90,48%
Não Concursal	1.222.739,71	6,49%
Quirografário	502.387,81	2,67%
Crédito Micro Empresa	58.020,64	0,31%
Trabalhista	11.076,91	0,06%
<b>Total</b>	<b>18.846.007,00</b>	<b>100,00%</b>

Fonte: Administração da companhia

## Considerações Finais

### Base de elaboração

O ponto de partida de nossas análises foram informações financeiras solicitadas à administração da Recuperanda. O objetivo foi apresentar as principais variações patrimoniais e de resultados reportados individualmente pela Companhia nos períodos denotados, comentando sobre motivos mais relevantes.

As informações financeiras não são auditadas e foram abordadas neste RPA na premissa de que os procedimentos contábeis, operacionais, financeiros, de controle interno e outros são consistentes ao longo dos períodos.

### Representação da gerência

As informações contidas neste documento não foram revisadas pela Administração da Recuperanda.

### Escopo

Nosso trabalho resumido neste Relatório foi limitado a assuntos que consideramos importantes dentro do contexto deste escopo. Este serviço foi executado de acordo com o "Comunicado Técnico IBRACON Nº 08/12". Nosso trabalho não incluiu uma auditoria nem foi realizado de acordo com práticas de auditoria ou outras normas e práticas geralmente aceitas no Brasil ou em outras jurisdições ("Procedimentos de Auditoria") e, portanto, não deve ser analisado como se tivesse sido realizado de acordo com essas normas e práticas.

### Lugares visitados

Visitamos a sede da recuperanda na Avenida Deputado Ulisses Guimarães, 25, Felícia Vitória da Conquista – BA.

Conversamos e tivemos informações:

- Geraldo Meira de Souza, sócio administrador.





**Dohow Consultoria e Contabilidade Ltda**  
Rua Maximiliano Fernandes, 33 - Centro  
45000-530 – Vitória da Conquista – Ba  
Tel. +55 (77) 98808-3981  
www.dohow.com.br



**Barbosa Dutra Sociedade de Advogados**  
Rua Maximiliano Fernandes, 33 - Centro  
45000-530 – Vitória da Conquista – Ba  
Tel. +55 (77) 3028-1100  
www.barbosadutra.com.br

## **União Empreendimentos Turísticos da Bahia Ltda.**

**Relatório Mensal de Atividade - RMA**

**Junho de 2020**

