



FACULDADE INDEPENDENTE DO NORDESTE

Recuperação Judicial

n° 8010540-12.2020.8.05.0274

RELATÓRIO MENSAL DE ATIVIDADES

Competência agosto

SUMÁRIO

1. INTRODUÇÃO
2. ANÁLISE DE MOVIMENTAÇÃO PROCESSUAL
3. DESTAQUES DO RELATÓRIO CONTÁBIL

1. INTRODUÇÃO

Trata-se do Relatório Mensal de Atividades (RMA) do processo de Recuperação Judicial ajuizado por **FAINOR FACULDADE INDEPENDENTE DO NORDESTE LTDA** sob condução do Juízo da **3ª Vara Cível e Comercial de Vitória da Conquista, Bahia**.

Os objetivos principais são relatar os fatos ocorridos desde o ajuizamento do pedido, a análise da documentação acostada aos autos e/ou enviada ao Administrador Judicial e os principais andamentos processuais.

Desde a assinatura do Termo de Compromisso, a equipe de Administração Judicial passou a diligenciar no processo, tendo visitas à sede da Recuperanda, obteve documentos e informações adicionais para elaboração deste RMA, a fim de trazer transparência e simetria de informações aos Credores e ao juízo.

As informações e documentos que compõem este RMA foram fornecidas pela própria Recuperanda (art. 22, I, “d” Lei nº 11.101/05) e deram origem ao relatório contábil de lavra do Sr. Matheus Ildefonso, da DO HOW CONSULTORIA E CONTABILIDADE.

Passa-se, portanto, a analisar separadamente os principais pontos.

RELATÓRIO JURÍDICO-PROCESSUAL

2. ANÁLISE DE MOVIMENTAÇÃO PROCESSUAL

No dia 05 de agosto, retificação do pedido de habilitação de crédito formulado pelo credor FELIPE OLIVEIRA BITTENCOURT (ID 124925767);

No dia 12 de agosto, impugnação com habilitação de crédito trabalhista formulada pela credora VERÔNICA FERRAZ DE OLIVEIRA (ID 126770133);

No dia 17 de agosto, habilitação de crédito formulada pela credora MARIA APARECIDA GERMANO PRADO (128329429);

No dia 24 de agosto, solicitação da credora CAIXA ECONÔMICA FEDERAL à Administração Judicial (ID 130338653).

3. DESTAQUES DO RELATÓRIO CONTÁBIL.

No minucioso relatório contábil acostado a esta manifestação, destacam-se os seguintes pontos:

- a) **RECEITA BRUTA:** a receita bruta no mês de agosto em relação ao mês de julho teve uma alta de 53,27% (cinquenta e três vírgula vinte e sete por cento), apresentando receita de R\$ 2.696.000,00 (dois milhões, seiscentos e noventa e seis mil) contra R\$ 1.759.000,00 (um milhão, setecentos e cinquenta e nove mil) de julho.
- b) **CUSTOS:** os custos dos serviços prestados no mês julho foram de R\$ 1.230.000,00 (um milhão, duzentos e trinta mil), já em agosto, o valor dos custos apresentou um aumento de 6,59% (seis vírgula cinquenta e nove por cento), ficando com o valor de R\$ 1.311.000,00 (um milhão, trezentos e onze mil).
- c) **LUCRO BRUTO:** o lucro bruto da Recuperanda em julho de foi de R\$ 491.000,00 (quatrocentos e noventa e um mil), já em agosto o lucro bruto teve um aumento

expressivo de 165,58% (cento e sessenta e cinco vírgula cinquenta e oito por cento), ficando no valor de R\$ 1.304.000,00 (um milhão, trezentos e quatro mil).

- d) **LUCRO OPERACIONAL:** o lucro operacional da Recuperanda no mês de agosto foi de R\$ 361.000,00 (trezentos e sessenta e um mil) positivo, notando-se uma significativa melhora, uma vez que no mês de julho o mesmo demonstrativo contábil foi de R\$ 500.000,00 (quinhentos mil) negativo.
- e) **LUCRO LÍQUIDO:** o lucro líquido da Recuperanda no mês agosto foi de R\$ 339.000,00 (trezentos e trinta e nove mil) positivo, evidenciando sinais de recuperação, uma vez que no mês de julho o mesmo demonstrativo contábil foi de R\$ 549.000,00 (quinhentos e quarenta e nove mil) negativo.

Vitória da Conquista – BA, agosto de 2021.

VICTOR BARBOSA DUTRA

Administrador Judicial

OAB/BA 50.678 | OAB/MG 144.471



Fainor Faculdade Independente do Nordeste Ltda

Relatório Mensal de Atividade - RMA

Agosto 2021

Vitória da Conquista, 21 de setembro de 2021
Exmo. Sra. Dra. Juíza da 3º Vara Cível de Vitória da Conquista - Ba
Dra. Elke Beatriz Carneiro Pinto Rocha

Em consonância com o disposto na alínea “c”, inciso II, do artigo 22 da Lei nº 11.101/2005, submetemos à apreciação de V. Exa. nosso Relatório Preliminar, com informações referentes à atual situação da **Fainor Faculdade Independente do Nordeste Ltda**, denominadas “Recuperanda”, “Companhia” ou “Empresa”.

O objetivo deste Relatório é apresentar informações referentes à Recuperanda do mês de agosto de 2021. Nosso entendimento sobre as operações foi obtido através de procedimentos analíticos e discussões com a Administração sobre informações de natureza contábil e financeira e operacional, fornecidas pela e de responsabilidade da Administração da Recuperanda. Permanecendo à disposição de V.Exa. para quaisquer esclarecimentos adicionais que se fizerem necessários, subscrevemo-nos.

Atenciosamente,

Victor Barbosa Dutra
Administrador Judicial

Matheus Ildefonso Santos
Contador

- **Informações de Caixa**
- **Demonstração do Resultado**
- **Balanço Patrimonial**
- **Considerações Finais**

Análise do Caixa

Demonstração das disponibilidades apresentadas no balanço patrimonial.

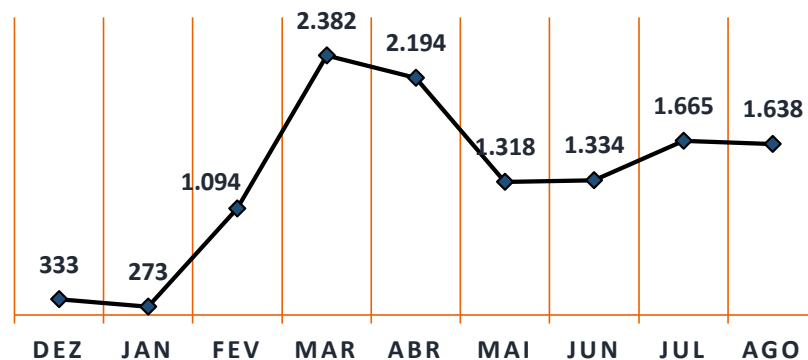
Leve diminuição das disponibilidades em agosto.

Disponibilidades de Caixa e Equivalentes de Caixa

| Conta | DEZ | JAN | FEV | MAR | ABR | MAI | JUN | JUL | AGO |
|-------------------------|----------------|----------------|------------------|------------------|------------------|------------------|------------------|------------------|------------------|
| Caixa Geral | 53.184 | 7.932 | 32.537 | 28.156 | 21.047 | 16.479 | 16.767 | 15.830 | 12.112 |
| Bancos Contas Correntes | 279.616 | 265.113 | 915.697 | 2.215.955 | 2.041.242 | 1.177.579 | 820.012 | 433.418 | 371.866 |
| Aplicações | 57,42 | 6,00 | 145.436 | 138.341 | 131.828 | 123.682 | 497.712 | 1.215.401 | 1.254.317 |
| Total | 332.857 | 273.051 | 1.093.670 | 2.382.452 | 2.194.117 | 1.317.740 | 1.334.491 | 1.664.648 | 1.638.294 |

Fonte: Demonstrações financeiras

Total de Caixa e Equivalentes de Caixa (mil)

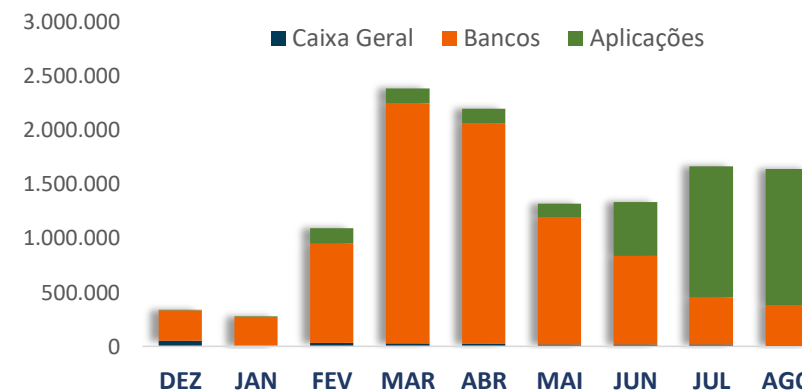


Fonte: Demonstrações financeiras

Caixa e Equivalentes de Caixa

As disponibilidades da recuperanda no mês de agosto tiveram uma leve queda de 1,62% em relação à julho. Boa parte está alocada em aplicações financeiras no valor de 1,2 milhão e o restante no caixa geral e contas correntes.

Caixa - Banco - Aplicações

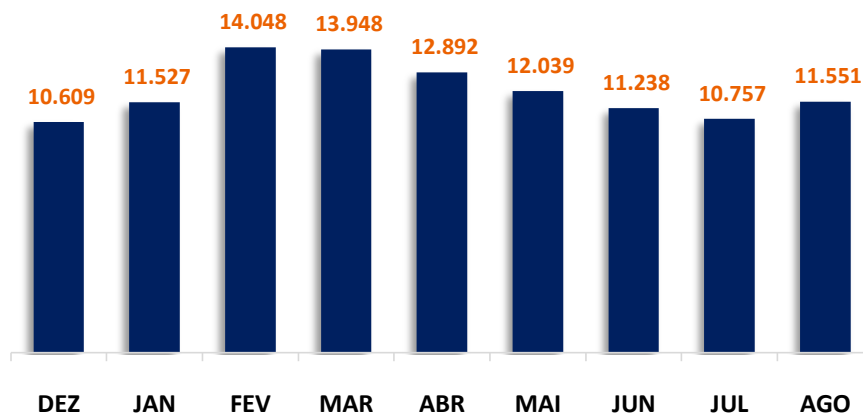


Fonte: Demonstrações financeiras

Análise do Contas a Receber

Aumento no contas a receber da recuperanda no mês de agosto.

Contas a Receber de Clientes (mil)



Fonte: Demonstrações financeiras

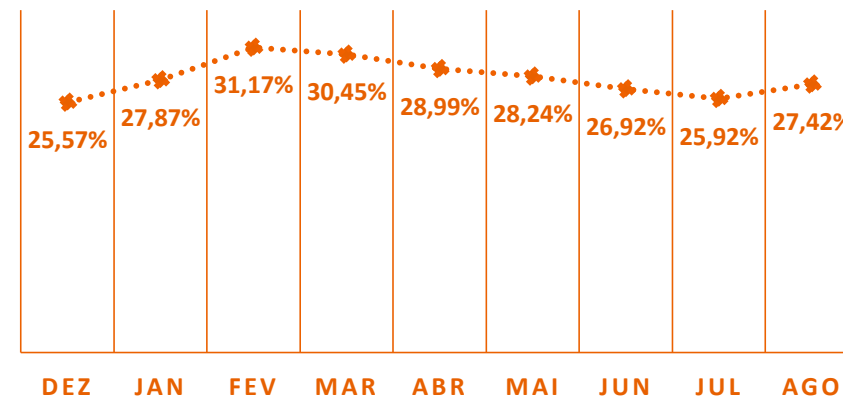
Contas a receber de clientes

O contas a receber no mês de agosto teve um crescimento de 7,38% em relação à julho.

Em relação ao ativo, o contas a receber passou a representar 27,42% do ativo total da recuperanda.

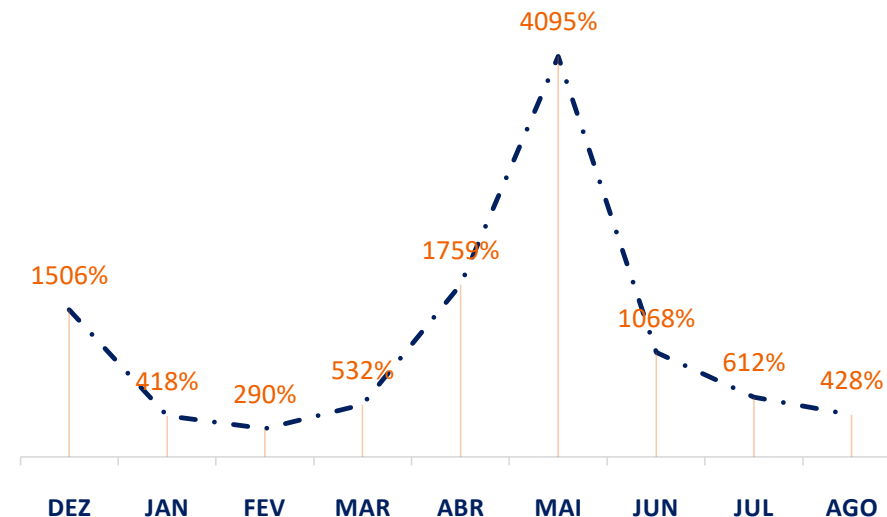
Devido o aumento da receita bruta no mês de agosto, o contas a receber passou a representar 428% do faturamento.

% Contas a Receber | Ativo Total



Fonte: Demonstrações financeiras

% Contas a Receber | Faturamento



Fonte: Demonstrações financeiras

Análise dos Resultados

Demonstração do Resultado

| Contas | DEZ | JAN | FEV | MAR | ABR | MAI | JUN | JUL | AGO |
|--|--------------------|------------------|------------------|------------------|--------------------|--------------------|--------------------|------------------|------------------|
| Receita Bruta | 704.398,87 | 2.755.169 | 4.852.158 | 2.619.335 | 732.955 | 294.013 | 1.051.979 | 1.758.994 | 2.696.016 |
| (-) Impostos/devoluções/descontos | (21.132) | (82.655) | (145.565) | (123.482) | (54.599) | (39.879) | (47.370) | (38.303) | (81.593) |
| Receita Líquida | 683.267 | 2.672.514 | 4.706.593 | 2.495.853 | 678.355 | 254.135 | 1.004.609 | 1.720.690 | 2.614.422 |
| (-) Custo | (1.622.710) | (329.590) | (1.369.647) | (1.174.402) | (1.322.036) | (1.286.466) | (1.249.848) | (1.229.904) | (1.310.512) |
| Lucro Bruto | (939.443) | 2.342.923 | 3.336.946 | 1.321.451 | (643.681) | (1.032.331) | (245.239) | 490.786 | 1.303.910 |
| Despesa Vendas | (10.727) | (65.112) | (10.974) | (23.366) | (25.308) | (14.685) | (16.080) | (110.975) | (38.173) |
| Despesa Administrativas | (734.179) | (752.638) | (866.011) | (851.754) | (867.363) | (830.246) | (772.843) | (875.183) | (845.295) |
| Veículos | 0,00 | 0,00 | (4.250) | (2.687) | 0,00 | 0,00 | (318) | (249) | (2.698) |
| Despesas Tributárias | (8) | (31) | (54) | (18.468) | (14.146) | (4.782) | (4.787) | (4.812) | (12.976) |
| Outras Receitas/Despesas | 0,14 | 0,14 | 0,00 | 0,00 | 441,76 | 767,00 | 250 | 0,00 | (44.002) |
| Lucro Operacional | (1.684.357) | 1.525.142 | 2.455.657 | 425.176 | (1.550.055) | (1.881.277) | (1.039.017) | (500.433) | 360.767 |
| Despesa Financeira | (98.352) | (81.333) | (53.886) | (93.406) | (49.991) | (58.822) | (51.504) | (48.291) | (21.969) |
| Lucro antes do IR/CSLL | (1.782.709) | 1.443.809 | 2.401.772 | 331.770 | (1.600.046) | (1.940.099) | (1.090.521) | (548.725) | 338.798 |
| IRPJ/CSLL | 0,00 | 0,00 | 0,00 | 0,00 | 0,00 | 0,00 | 0,00 | 0,00 | 0,00 |
| (=) Lucro ou prejuízo líquido | (1.782.709) | 1.443.809 | 2.401.772 | 331.770 | (1.600.046) | (1.940.099) | (1.090.521) | (548.725) | 338.798 |

Fonte: Demonstrações financeiras

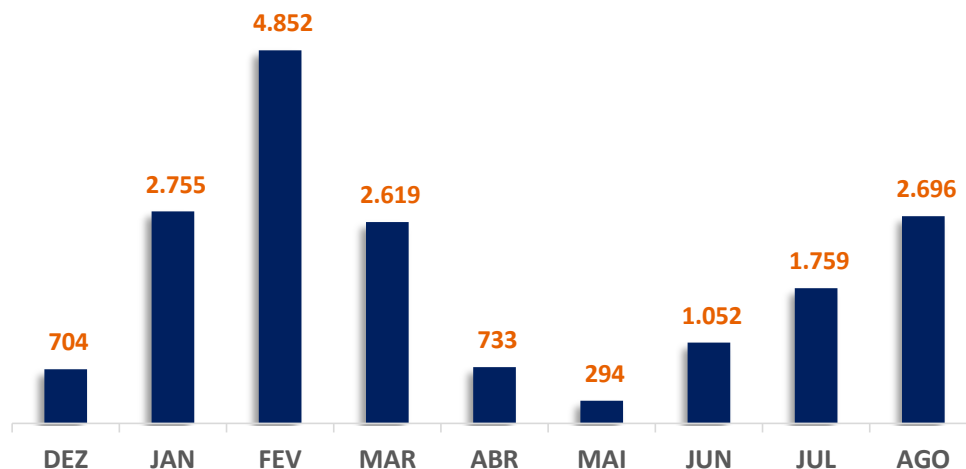
Apresentação da demonstração do resultado do exercício referente aos meses de dezembro de 2020 a agosto de 2021 com base nas informações constantes nos balancetes mensais.

Análise dos Resultados

Aumento da receita bruta em agosto.

Alta variação da receita bruta no período analisado.

Receita Bruta (mil)



Fonte: Demonstrações financeiras

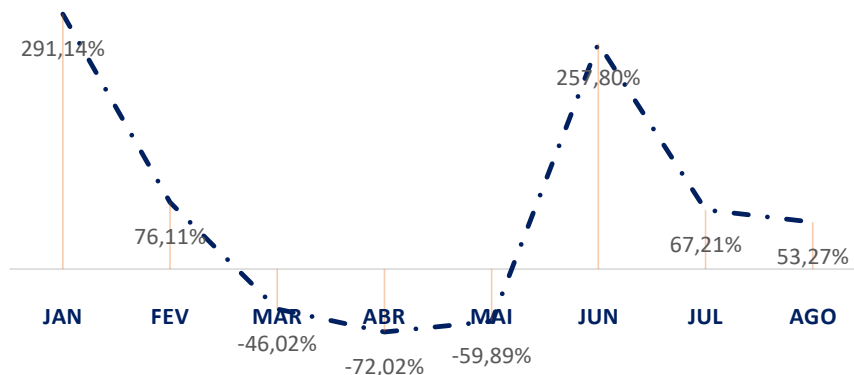
Análise da Receita Bruta

Como pode observar no gráfico ao lado, a receita bruta da recuperanda continua apresentando uma variação muito grande no decorrer dos meses.

Em agosto a receita bruta cresceu 53,27% em relação à julho, chegando ao patamar de janeiro e março.

No cálculo da média, a receita bruta do ano de 2021 ficou em 2,09 milhões.

Variação da Receita Bruta

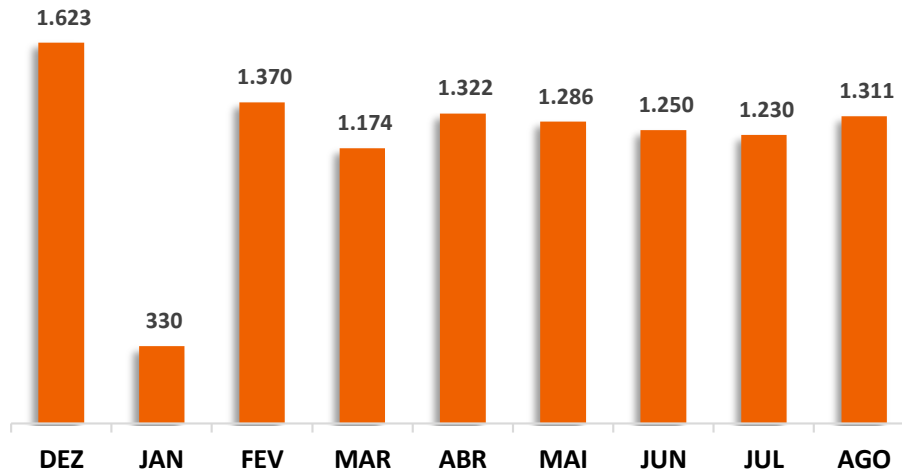


Fonte: Demonstrações financeiras

Análise dos Resultados

Aumento dos custos dos serviços em agosto.

Custos dos Serviços Prestados (mil)



Fonte: Demonstrações financeiras

Custos e Receita Líquida

Devido ao aumento do faturamento da empresa, os custos caíram em relação à receita líquida da empresa, em julho era de 71,48% e em agosto passou para 50,13%.

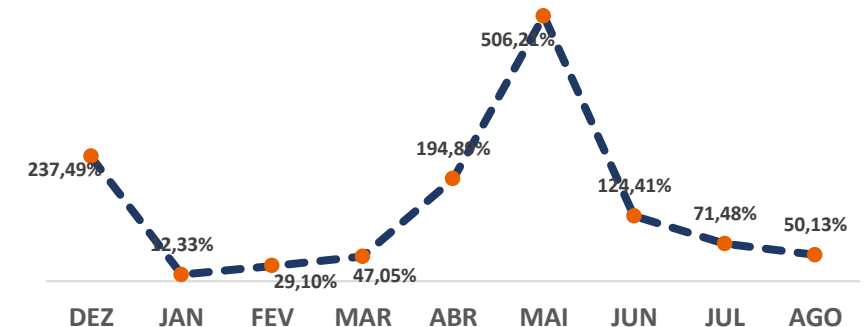
Análise dos custos

Os custos da recuperanda apontados na demonstração do resultado se referem basicamente mão-de-obra direta, compreendendo os salários e ordenados encargos.

Conforme gráfico ao lado, os custos dos serviços da recuperanda não acompanha as variações da receita bruta da empresa e de fevereiro até agosto apresentaram pequenas variações.

Em agosto, os custos aumentaram 6,59% em relação à julho. A média de custos de fevereiro a agosto foi de 1,27 milhão.

% Custos | Receita Líquida



Fonte: Demonstrações financeiras

Análise dos Resultados

Lucro bruto positivo em julho e agosto.

Margem bruta positiva de 49,87% em agosto.

Lucro Bruto e margem bruta

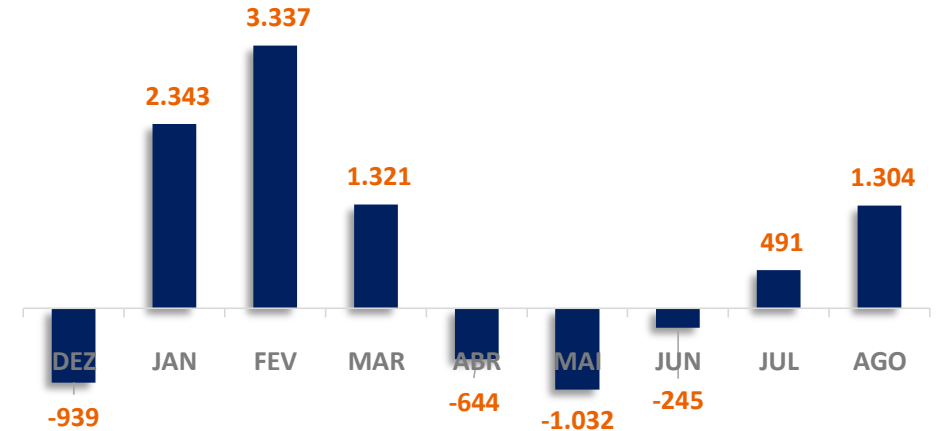
O Lucro Bruto representa a Receita Líquida menos os custos da companhia.

O lucro bruto vem apresentando valores negativos de desde junho, recuperando em julho, e agosto o valor foi de 1,3 milhão, alta de 165,58%.

Apesar do valores negativos de abril a junho, no acumulado do ano o lucro bruto da recuperanda ficou em 6,8 milhões.

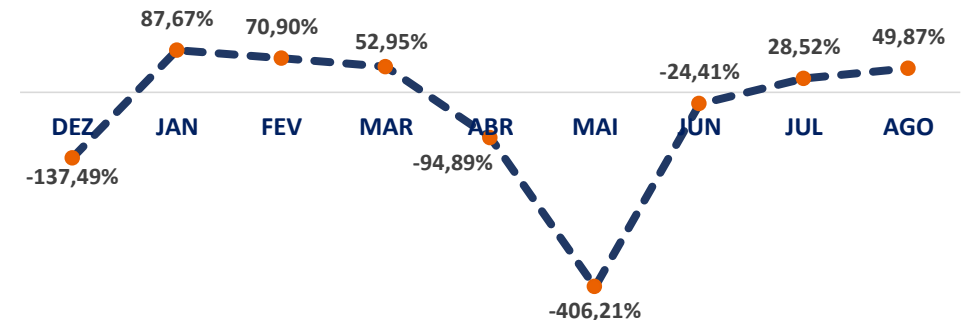
A margem bruta apresentada em agosto foi de 49,87%, melhor percentual desde março.

Lucro Bruto (mil)



Fonte: Demonstrações financeiras

% Lucro Bruto | Receita Líquida



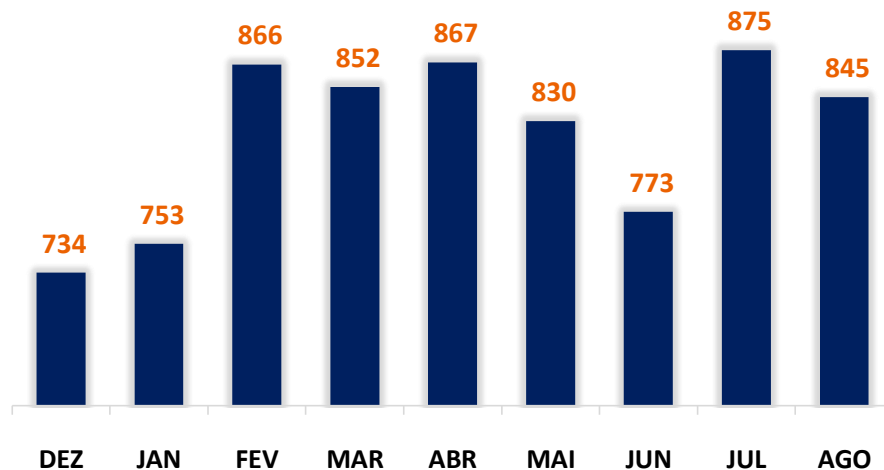
Fonte: Demonstrações financeiras

Análise dos Resultados

Queda de 3,43% das despesas administrativas em agosto.

Queda das despesas administrativas em relação à receita líquida.

Despesas Administrativas (mil)



Fonte: Demonstrações financeiras

Despesa Administrativa e Receita Líquida

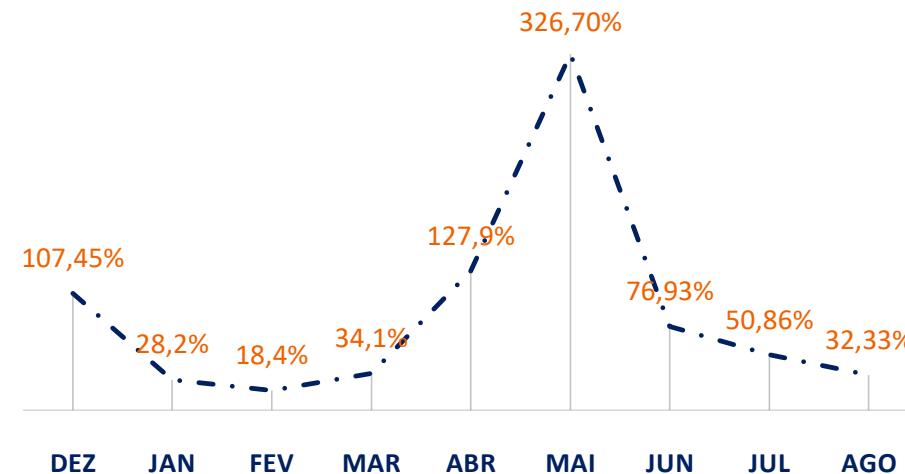
Devido a variação positiva no faturamento no mês de agosto o percentual de despesas administrativa em relação à receita líquida da empresa caiu nos meses de junho, julho e agosto. Em agosto o percentual ficou em 32,33%.

Despesas administrativas

As despesas administrativas da recuperanda apresenta uma média mensal do período de 830 mil. Em agosto houve uma diminuição de 3,43% em relação à julho.

Conforme o gráfico ao lado, percebemos um aumento das despesas em fevereiro até abril e uma queda em maio e junho, porém, em julho o valor superou todos os meses.

% Despesa Administrativa | Receita Líquida



Fonte: Demonstrações financeiras

Análise dos Resultados

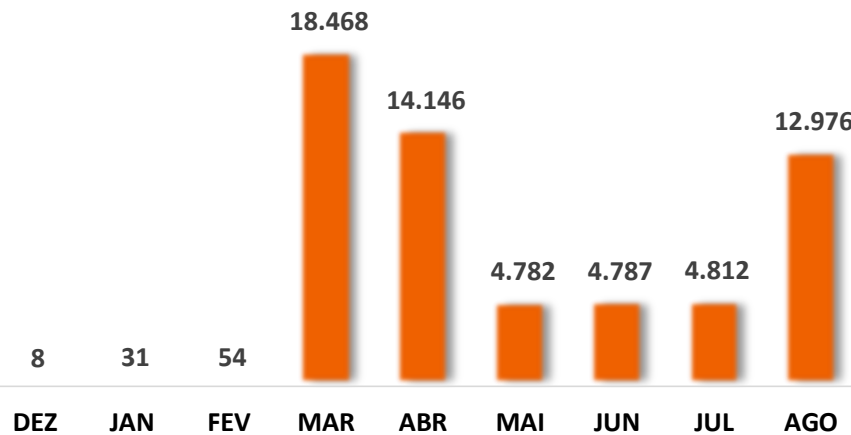
Diminuição das despesas financeiras em junho, julho e agosto.

Aumento das despesas tributárias em agosto.

Despesas Tributárias

As despesas tributárias representam impostos, taxas e contribuições que não incidem sobre o faturamento da empresa e nem sobre o lucro.

Conforme o gráfico ao abaixo, em agosto as despesas tributárias cresceram 169,66% em relação à julho.



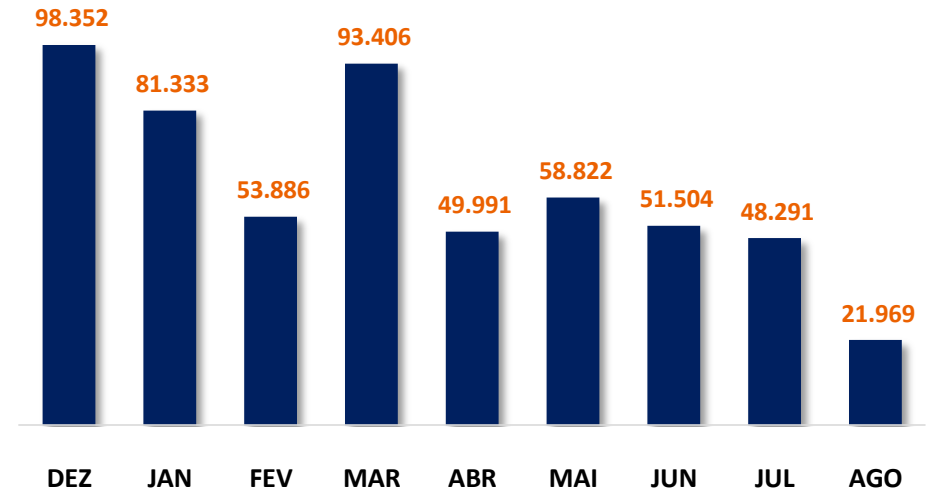
Fonte: Demonstrações financeiras

Despesa Financeira

As despesas financeiras representam a remuneração ao capital de terceiros.

No mês de agosto o valor ficou em 22 mil, uma redução de 54,51% em relação à julho.

Analisando o gráfico ao lado, percebemos que dezembro e março foram os meses que a despesa financeira apresentou maior valor.



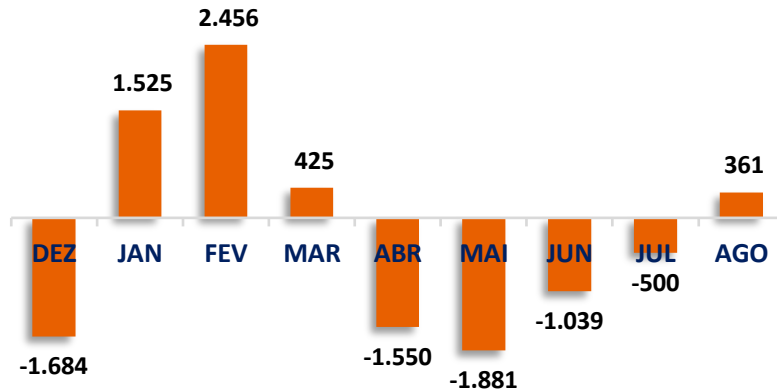
Fonte: Demonstrações financeiras

Análise dos Resultados

Resultado operacional positivo em agosto.

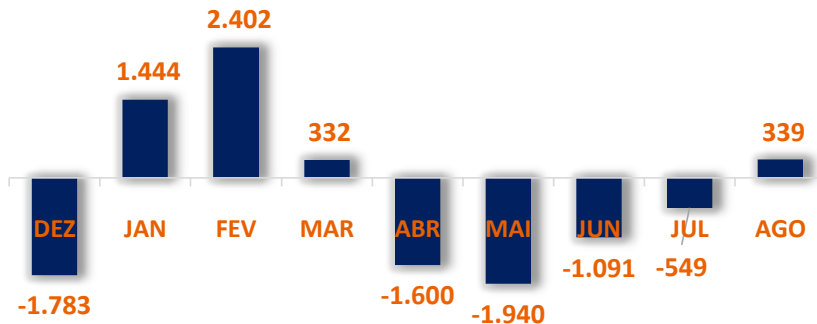
Lucro líquido de 339 mil em agosto.

Lucro Operacional (mil)



Fonte: Demonstrações financeiras

Lucro Líquido (mil)



Fonte: Demonstrações financeiras

Lucro operacional

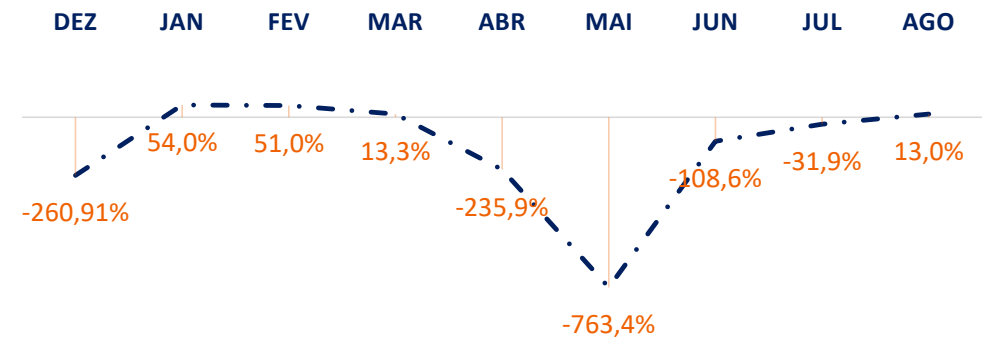
O lucro operacional representa o lucro gerado pelas empresas antes do resultado financeiro e dos impostos sobre a renda.

O resultado operacional da recuperanda nos meses de abril a julho foi negativo. No acumulado do ano o lucro operacional ficou negativo em 204 mil.

Lucro Líquido

Como não houve o provisionamento do IRPJ e CSLL, o lucro líquido acompanha o lucro operacional com a diferença do resultado financeiro. O lucro reportado foi de 339 mil no mês de agosto. A margem líquida, portanto, foi 13%.

Margem Líquida



Fonte: Demonstrações financeiras

Análise do balanço patrimonial

80% do ativo circulante está aplicado em clientes.

Aumento do ativo de 5,6% em agosto.

Balanço Patrimonial - Ativo

| ATIVO | JUN | JUL | AGO |
|-------------------------------|-------------------|-------------------|-------------------|
| Ativo Circulante | 13.883.535 | 13.735.619 | 14.505.224 |
| Caixa e Equivalentes de Caixa | 1.334.491 | 1.664.648 | 1.638.294 |
| Clientes | 11.237.732 | 10.757.100 | 11.550.983 |
| Outros Créditos | 1.311.312 | 1.313.870 | 1.315.947 |
| Ativo Não Circulante | 27.860.213 | 27.761.853 | 27.620.887 |
| Outros Créditos | 6.416.253 | 6.416.253 | 6.416.253 |
| Investimentos | 281.153 | 281.153 | 281.153 |
| Imobilizado | 21.161.669 | 21.063.309 | 20.922.442 |
| Intangível | 1.139 | 1.139 | 1.039 |
| TOTAL | 41.743.748 | 41.497.472 | 42.126.111 |

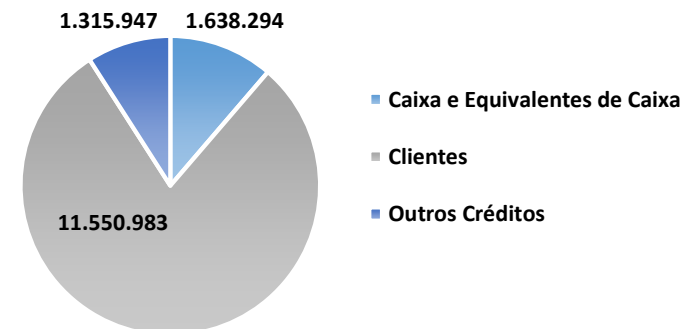
Fonte: Demonstrações financeiras

Ativo Agosto

O ativo total da companhia em agosto ficou em 42,1 milhões, um crescimento de 5,6%. O Ativo circulante que representa aplicação de recursos de curto prazo corresponde a 34,43% do ativo, boa parte da sua composição está aplicado em clientes que mantém um percentual de 27,42% do ativo total, e 80% do circulante.

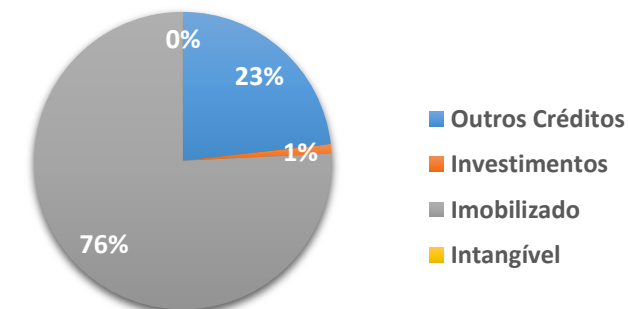
Já o ativo não circulante que representa aplicação de recursos de longo prazo, boa parte dele está aplicado em imobilizado, representando 76%. Não houve variação da conta de outros créditos oriunda de partes relacionadas.

Ativo Circulante - Agosto



Fonte: Demonstrações financeiras

Ativo Não Circulante - Agosto



Fonte: Demonstrações financeiras

Análise do balanço patrimonial

Sem alteração significativa do passivo.

Aumento do passivo não circulante.

Balanço Patrimonial - Passivo

| PASSIVO | JUN | JUL | AGO |
|--------------------------------|--------------------|--------------------|--------------------|
| Passivo Circulante | 36.861.615 | 23.353.116 | 23.642.419 |
| Empréstimos | 5.165.422 | 5.154.310 | 5.143.199 |
| Fornecedores | 386.571 | 476.823 | 470.482 |
| Obrigações Tributárias | 8.757.083 | 4.804.063 | 4.749.056 |
| Obrigações Trabalhistas | 18.443.600 | 8.805.813 | 9.142.250 |
| Outras Obrigações | 4.108.940 | 4.112.106 | 4.137.432 |
| Passivo Não Circulante | 12.155.151 | 25.965.746 | 25.965.746 |
| Empréstimos | 3.120.657 | 3.120.657 | 3.120.657 |
| Obrigações Tributárias | 9.034.495 | 22.845.089 | 22.845.089 |
| Patrimônio Líquido | (6.820.567) | (6.820.568) | (6.820.567) |
| Capital Social | 1.240.000 | 1.240.000 | 1.240.000 |
| Reservas de Lucros | - | - | - |
| Reservas de Incentivos Fiscais | - | - | - |
| Prejuízos acumulados | (8.060.567) | (8.060.568) | (8.060.567) |
| TOTAL | 42.196.199 | 42.498.294 | 42.787.599 |

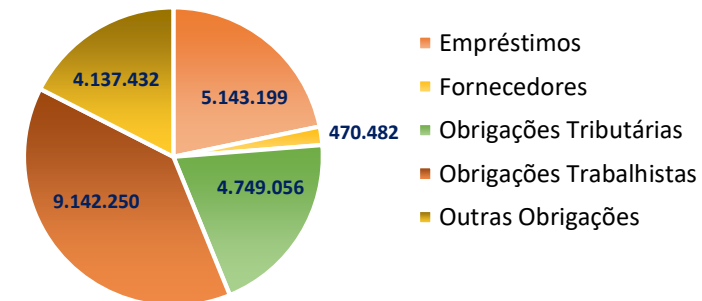
Fonte: Demonstrações financeiras

Passivo Agosto

O passivo circulante representa as obrigações de curto prazo da companhia. Em julho 39% do passivo circulante se referem às obrigações trabalhistas no valor de 9,1 milhões, empréstimos 22% e obrigações tributárias 20%.

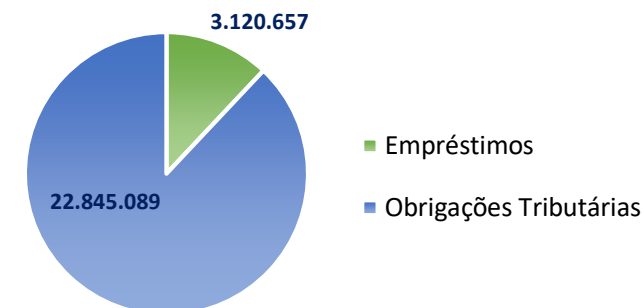
As obrigações tributárias do passivo não circulante correspondem a 88% do não circulante e 49,67% do ativo total.

Passivo Circulante - Agosto



Fonte: Demonstrações financeiras

Passivo Não Circulante - Agosto



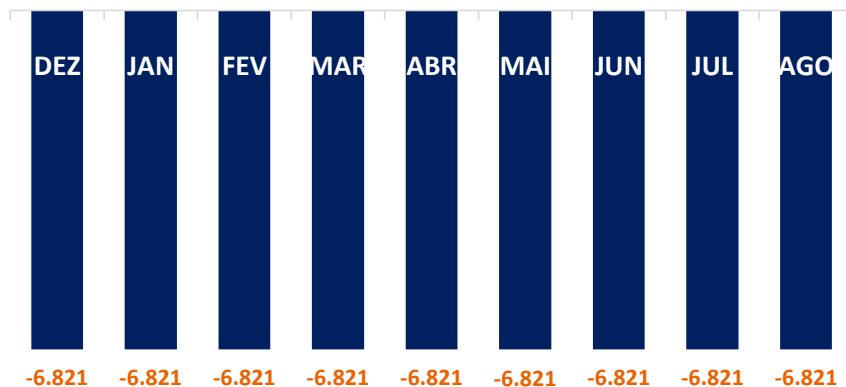
Fonte: Demonstrações financeiras

Análise do balanço patrimonial

Patrimônio Líquido negativo (passivo a descoberto)

Sem variação significativa do PL.

Balanço Patrimonial – Patrimônio Líquido (Passivo a Descoberto)



Fonte: Demonstrações financeiras

Reservas de lucros

Para absorver o prejuízo da recuperanda no período de 2020 de 11,8 milhões foi utilizado o saldo da rubrica reservas de lucros no PL, o saldo, portanto, ficou zerado.

Patrimônio Líquido

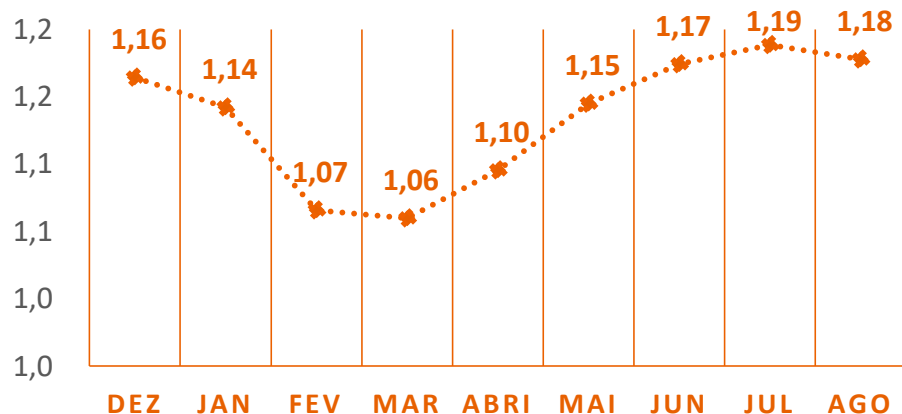
A recuperanda vem apresentando patrimônio líquido negativo, ou seja, passivo a descoberto.

O valor reportado nas demonstrações contábeis dos meses de dezembro a agosto foi de 6,8 milhões.

Análise do balanço patrimonial

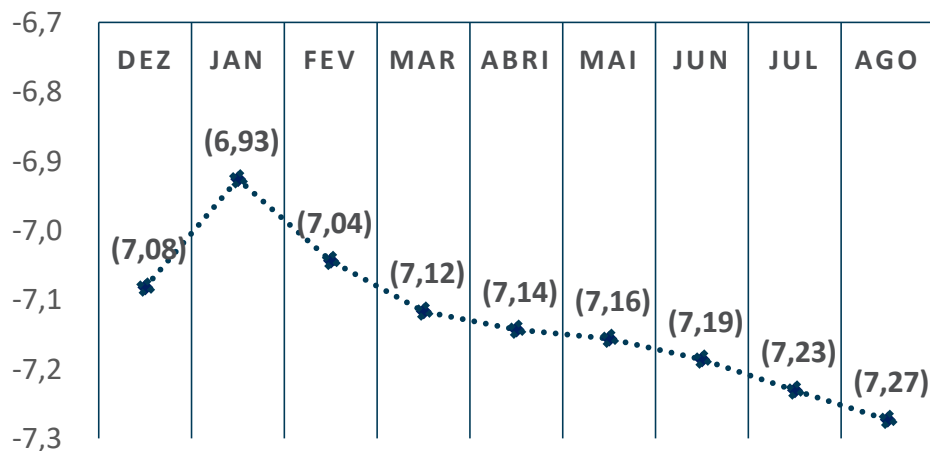
Leve diminuição no endividamento geral no mês de agosto.

Endividamento Geral



Fonte: Demonstrações financeiras

Participação Capital de Terceiros



Fonte: Demonstrações financeiras

Endividamento Geral

É a proporção de quanto a empresa tem de obrigações terceiros (passivo circulante e passivo não circulante) em relação ao total de ativos.

O endividamento geral da empresa em agosto cresceu em relação aos meses de fevereiro a julho, porém, em agosto o percentual teve uma leve queda.

Em relação à julho, o endividamento de agosto foi 0,84% menor.

Participação no capital de Terceiros

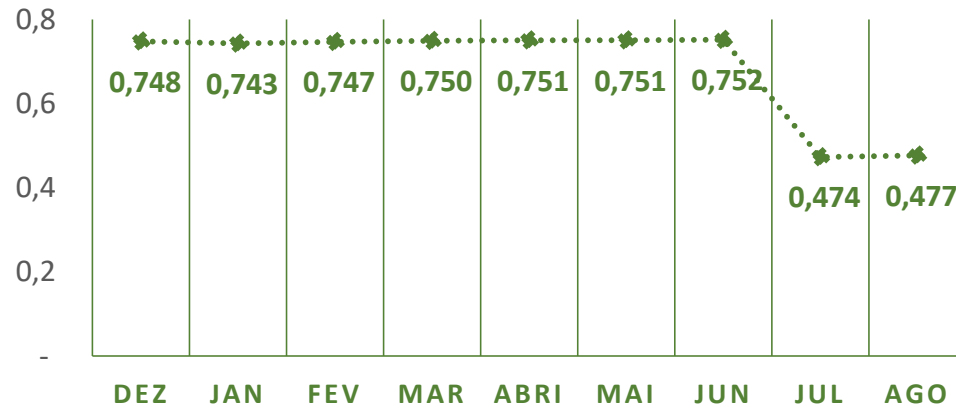
É a proporção de quanto a empresa tem de obrigações com terceiros (passivo circulante e não circulante) em relação ao capital próprio (patrimônio líquido).

A análise do índice de participação de capital de terceiros da recuperanda fica prejudicada por conta do patrimônio líquido negativo. O indicador está negativo e o objetivo deste é demonstrar ou comparar a quantidade de recursos próprios e de terceiros.

Análise do balanço patrimonial


Alteração na composição do endividamento da recuperanda em julho.

Composição do Endividamento



Fonte: Demonstrações financeiras

Imobilização do Patrimônio Líquido



Fonte: Demonstrações financeiras

Composição do Endividamento

A composição do endividamento representa a participação de dívidas no curto prazo (passivo circulante) em relação ao total de recursos de terceiros .

Devido as modificações sofridas no passivo circulante e não circulante da empresa no mês de julho, a composição do endividamento caiu bastante, de 0,752 para 0,474.

Imobilização do Patrimônio Líquido

O índice de imobilização do patrimônio líquido representa a proporção do PL investido no ativo permanente (imobilizado, investimento e intangível) da empresa.

Conforme comentado anteriormente, o patrimônio líquido da recuperanda está negativo e prejudicando a análise do indicador.

Considerações Finais

Demonstração do Fluxo de Caixa

Não foi disponibilizada a Demonstração do Fluxo de Caixa da Recuperanda para análise. Solicitamos a apresentação da DFC conforme a estrutura definida pelo comitê de pronunciamentos contábeis – CPC para análise dos demais períodos.

Contas a receber de clientes versus provisão

A companhia não apresentou nas suas demonstrações a rubrica de provisão como redutora do contas a receber de clientes e conseqüentemente não foi reconhecido no demonstração do resultado qualquer valor.

Solicitamos que seja feita uma análise ou auditoria dos recebíveis, bem como cheques em cobrança, constantes no balanço, e que seja lançado a provisão para se ter uma melhor confiabilidade nas informações e reclassificação entre circulante e não circulante.

Contas Correntes

A recuperanda classificou as contas correntes com saldo credor na rubrica “contas correntes” no passivo circulante. Essas operações são empréstimo de curtíssimo prazo e portanto, solicitamos que seja feita a reclassificação dessas contas na rubrica de “empréstimos” no passivo circulante.

Custos e receitas

Tanto os custos como as receitas dos meses de dezembro a março apresentaram variações muito altas de um mês para outro. Recomendo que a administração da recuperanda apresente os critérios de reconhecimento e mensuração desses elementos.

Provisionamento do IR e CSLL

Apesar da recuperanda apresentar prejuízo é necessário que faça o provisionamento do IRPJ e CSLL quando apresentar lucro.



Considerações Finais

Base de elaboração

O ponto de partida de nossas análises foram informações financeiras solicitadas à administração da Recuperanda. O objetivo foi apresentar as principais variações patrimoniais e de resultados reportados individualmente pela Companhia nos períodos denotados, comentando sobre motivos mais relevantes com o objetivo trazer mais informações às partes envolvidas no processo de recuperação.

As informações financeiras não são auditadas e foram abordadas neste RPA na premissa de que os procedimentos contábeis, operacionais, financeiros, de controle interno e outros são consistentes ao longo dos períodos.

Representação da gerência

As informações contidas neste documento não foram revisadas pela Administração da Recuperanda.

Escopo

Nosso trabalho resumido neste Relatório, foi limitado a assuntos que consideramos importantes dentro do contexto deste escopo. Este serviço foi executado de acordo com o "Comunicado Técnico IBRACON Nº 08/12". Nosso trabalho não incluiu uma auditoria nem foi realizado de acordo com práticas de auditoria ou outras normas e práticas geralmente aceitas no Brasil ou em outras jurisdições ("Procedimentos de Auditoria") e, portanto, não deve ser analisado como se tivesse sido realizado de acordo com essas normas e práticas.

Lugares visitados

Visitamos a sede da recuperanda e conversamos com a diretoria administrativa na presença do seu advogado Matheus de Cerqueira Y Costa.





Dohow Consultoria e Contabilidade Ltda
Rua Maximiliano Fernandes, 33 - Centro
45000-530 – Vitória da Conquista – Ba
Tel. +55 (77) 98808-3981
www.dohow.com.br



AJUDD – Soluções em Gestão
Rua Maximiliano Fernandes, 33 - Centro
45000-530 – Vitória da Conquista – Ba
Tel. +55 (77) 3028-1100
www.ajudd.com.br

Fainor Faculdade Independente do Nordeste Ltda

Relatório Mensal de Atividade - RMA
Agosto de 2021.