

RELATÓRIO MENSAL DE ATIVIDADES

UNIÃO EMPREENDIMENTOS TURÍSTICOS DA
BAHIA LTDA.

AUTOS: 8002097-09.2019.8.05.0274

1ª VARA CÍVEL E COMERCIAL DE VITÓRIA DA CONQUISTA

JULHO

2020



SUMÁRIO

1. **INTRODUÇÃO**
2. **ANÁLISE PROCESSUAL**
3. **VISITAS *IN LOCO***
4. **DESTAQUES DO RELATÓRIO CONTÁBIL.**

1. INTRODUÇÃO

Trata-se do Relatório Mensal de Atividades (RMA) do processo de Recuperação Judicial ajuizado por UNIÃO EMPREENDIMENTOS TURÍSTICOS DA BAHIA LTDA sob condução do juízo da 1ª Vara Cível e Comercial de Vitória da Conquista, Bahia.

Os objetivos principais são relatar os fatos ocorridos desde o ajuizamento do pedido, a análise documentação acostada aos autos e/ou enviado ao Administrador Judicial e os principais andamentos processuais.

Desde a assinatura do Termo de Compromisso, a equipe de Administração Judicial passou a diligenciar no processo, tendo efetuado três visitas à sede da Recuperanda, obteve documentos e informações adicionais para elaboração deste RMA, a fim de trazer transparência e simetria de informações aos Credores e ao juízo.

As informações e documentos que compõem este RMA foram fornecidas pela própria Recuperanda (art. 22, I, “d” Lei 11.101/05) e deram origem ao relatório contábil de lavra do Sr. Matheus Ildefonso, da DO HOW CONSULTORIA E CONTABILIDADE.

Passa-se, portanto, a analisar separadamente os principais pontos.



RELATÓRIO JURÍDICO-PROCESSUAL

2. ANÁLISE DE MOVIMENTAÇÃO PROCESSUAL

No dia 17 de julho, juntada de Petição referente ao edital do Quadro Geral de Credores da Recuperação Judicial – QGC, com o acréscimo do credor quirografário Banco Bradesco Cartões S.A. (ID 65116834);

No dia 27 de julho, juntada de Petição do Credor DESENBAHIA, requerendo a juntada do acórdão do Agravo de Instrumento de nº 8017922-39.2019.8.05.0000 (ID 66325351);

No dia 28 de julho, juntada de Petição requerendo Tutela Antecipada de Urgência para que o SPC, SCPC, SERASA e CADIN não procedessem com o apontamento de qualquer restrição ao nome da UNIÃO EMPREENDEMENTOS TURÍSTICOS DA BAHIA, de seus sócios administradores e cônjuges (ID 66468620);

No dia 29 de julho, despacho do TJBA para publicação do edital de ID 65117941; intimação dos Credores, Recuperanda e o Ministério Público para que, caso quisessem, exercessem a faculdade do art. 8º da Lei nº 11.101/05 e sobre o pedido de ID 66468620, para que falassem o Administrador Judicial e o Ministério Público em 5 dias (ID 66517586);

No dia 30 de julho, posicionamento do Ministério Público pelo prosseguimento, com o cumprimento do despacho; acerca do exercício da faculdade do art. 8º da Lei nº 11.101/05, reservou-se a emitir pronunciamento em momento oportuno, caso encontre elementos para interpor impugnação e quanto ao pedido de Tutela Antecipada, com o entendimento de que não há necessidade de manifestação prévia do órgão, tampouco interesse público que justifique manifestação ministerial a respeito do tema (ID 66931290).

3. VISITAS *IN LOCO*

O Administrador Judicial durante o mês de julho, em decorrência da elevação da COVID-19 ao *status* de pandemia por meio da Organização Mundial de Saúde - OMS e em atendimento à Recomendação 63/2020 do CNJ, o Administrador Judicial não realizou visitas *in loco*, para inspeção do local e das atividades, sendo todas realizadas por meio virtual/remoto.



4. DESTAQUES DO RELATÓRIO CONTÁBIL.

No minucioso relatório contábil acostado a esta manifestação, destacam-se os seguintes pontos:

- a) A taxa de ocupação do hotel no mês de julho teve um leve aumento percentual de 11,84% em relação ao mês de junho e ficou com 20,88% de ocupação;
- b) Houve queda no caixa da empresa, totalizando um prejuízo de R\$ 54.325,00 (Cinquenta e quatro mil trezentos e vinte e cinco reais), caracterizando um aumento do saldo negativo da atividade com relação ao mês de junho em 118,95%;
- c) Apresentou aumento de receita bruta de prestação de serviço em 7,36% com relação ao mês anterior, totalizando um Lucro líquido negativo de R\$ 126.000,00 (cento e vinte e seis mil reais);
- d) Houve queda no lucro operacional do mês de julho, somando o valor total de R\$ 125.000,00 (Cento e vinte e cinco mil reais).


Vitória da Conquista - BA, 21 de setembro de 2020.

VICTOR BARBOSA DUTRA

Administrador Judicial

OAB/BA 50.678 | OAB/MG 144.471





União Empreendimentos Turísticos da Bahia Ltda.

Relatório Mensal de Atividade - RMA

Julho 2020

ade de Advogados

1
Dohow Consultoria e Contabilidade Ltda

Assinado eletronicamente por: VICTOR BARBOSA DUTRA - 21/09/2020 17:23:21
<https://pje.tjba.jus.br/pje/Processo/ConsultaDocumento/listView.seam?x=20092117232127600000072188310>
Número do documento: 20092117232127600000072188310

Num. 74474639 - Pág. 5





Vitória da Conquista, 18 de setembro de 2020

Exmo. Sr. Dr. Juiz da Juiz da 1º Vara Cível de Vitória da Conquista - Ba
Dr. Leonardo Maciel Andrade

Em consonância com o disposto na alínea "c", inciso II, do artigo 22 da Lei nº 11.101/2005, submetemos à apreciação de V. Exa. nosso Relatório Mensal de Atividades RMA, com informações referentes ao mês de **julho de 2020** da **Empresa União Empreendimentos Turísticos da Bahia Ltda**, denominada "Recuperanda", "Companhia" ou "Empresa".

O objetivo deste Relatório é apresentar informações referentes à atual situação da recuperanda e sua evolução ao longo do período. Nosso entendimento sobre as operações foi obtido através de procedimentos analíticos e discussões com a Administração sobre informações de natureza contábil, financeira e operacional do período de **julho de 2020**, fornecidas e de responsabilidade da Administração da Recuperanda permanecendo à disposição de V.Exa. para quaisquer esclarecimentos adicionais que se fizerem necessários, subscrevemo-nos.

Atenciosamente,

Victor Barbosa Dutra
Administrador Judicial

Matheus Ildefonso Santos
Contador





- **Informações sobre a empresa**
- **Demonstração do Resultado**
- **Balanço Patrimonial**
- **Considerações Finais**



Informações da empresa

Aumento na taxa de ocupação no mês de julho.

A taxa média dos últimos 12 meses ficou em 42,66%.

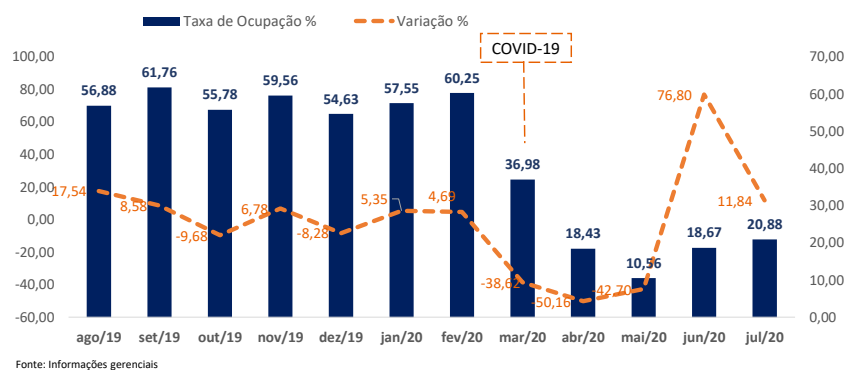
A taxa média do período da COVID 21,10%

Taxa de ocupação da União Empreendimentos

A taxa de ocupação indica a porcentagem de unidades vendidas em relação ao total disponível.

A taxa de ocupação no mês de julho teve um leve aumento de 11,84% em relação ao mês de junho e ficou com a taxa de 20,88% de ocupação.

A taxa média calculada para o período de 12 meses foi de 42,66%, sendo que a taxa média depois do período da COVID (março até julho) é de 21,10%.



Análise do Fluxo de Caixa

Demonstração das disponibilidades apresentadas nos balancetes mensais.

Queda das disponibilidades em julho de 2,22% em relação à junho.

Queda das disponibilidades de 20,40% no período da pandemia.

Quadro das disponibilidades

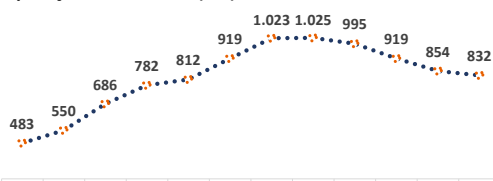
Conta	AGO/19	SET/19	OUT/19	NOV/19	DEZ/19	JAN/20	FEV/20	MAR/20	ABR/20	MAI/20	JUN/20	JUL/20
Caixa Geral	88.271	16.699	924	1.639	561	161	871	2.348	340	249	64	87
Banco Bradesco	1,00	1,00	1,00	1,00	1,00	139	1,00	1,00	1,00	1,00	1,00	1,00
Caixa Econômica Federal	0,00	23.375	0,00	5.127	80.777	42.991	13.778	21.736	0,00	0,00	0,00	3.213
Banco Bradesco	12.290	34.892	49.411	60.090	101.523	98.696	63.900	42.836	24.947	21.342	15.979	17.859
Caixa Econômica Federal	341.291	385.382	506.395	592.162	580.320	690.726	829.810	852.774	840.209	767.984	708.511	684.464
Caixa Econômica Federal	129.719	129.719	129.719	129.719	129.719	129.719	129.719	129.719	129.719	129.719	129.719	129.719
Total	571.572	590.068	686.451	788.738	892.900	962.433	1.038.080	1.049.414	995.217	919.296	854.275	835.342

Fonte: Balancetes mensais

As disponibilidades representam o caixa e equivalentes de caixa em diversas formas, caixa físico, bancos, aplicações financeiras, etc.

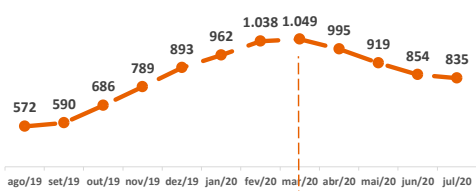
Analisando o gráfico do total das disponibilidades da recuperanda, as disponibilidades tiveram uma queda de 20,40% do período da pandemia (março) até o mês de julho. Comparando os meses de junho e julho, o decréscimo foi de 2,22%.

Aplicações Financeiras (mil)



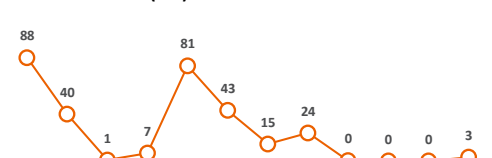
Fonte: Balancetes mensais

Total de Caixa e Equivalente de Caixa (mil)



Fonte: Balancetes mensais

Caixa e Banco (mil)



Fonte: Balancetes mensais

ade de Advogados

Análise do Fluxo de Caixa

Análise do fluxo de caixa gerencial de janeiro a julho de 2020.

Saldo operacional negativo em 54 mil em julho.

Diminuição de 21,27% nos recebimentos operacionais.

Fluxo de caixa gerencial

Fluxo de caixa	JAN/20	FEV/20	MAR/20	ABR/20	MAI/20	JUN/20	JUL/20
Caixa inicial	892.900	962.433	1.038.080	1.049.414	995.217	919.296	854.275
Entradas operacionais	453.278	413.121	359.054	132.220	57.738	118.945	93.648
Saídas operacionais	(380.780)	(329.318)	(323.436)	(183.172)	(120.974)	(143.757)	(147.973)
Fornecedores bebidas e alimentos	(78.732)	(74.324)	(44.459)	(20.472)	(17.645)	(17.328)	(25.070)
Salários, encargos e benefícios	(107.657)	(81.209)	(113.613)	(61.705)	(42.584)	(35.057)	(42.506)
Água, energia, gás	(39.397)	(23.261)	(21.234)	(17.925)	(13.366)	(13.226)	(11.375)
Impostos e taxas	(61.384)	(61.684)	(53.657)	(28.175)	(8.946)	(19.635)	(29.515)
Serviço de terceiro	(39.706)	(31.970)	(43.660)	(25.625)	(20.770)	(24.884)	(23.977)
Manutenção	(10.168)	(5.007)	(6.449)	(5.897)	(3.361)	(3.078)	(5.010)
Despesa administrativa	(43.736)	(51.863)	(40.362)	(23.372)	(14.302)	(30.549)	(10.520)
Fluxo de caixa operacional	72.499	83.803	35.619	-50.952	-63.236	-24.812	-54.325
Aquisição de Máquinas e Equipamentos	(6.533)	(6.133)	(18.833)	(3.504)	(759)	(229)	(404)
Aquisição de Móveis e Utensílios	(1.706)	(5.384)	(5.403)	(1.982)	(6.007)	(9.999)	(1.982)
Fluxo de caixa Investimento	(8.239)	(11.517)	(24.236)	(5.486)	(6.766)	(10.229)	(2.386)
Saldo final de caixa	957.160	1.034.719	1.049.462	992.976	925.214	884.255	797.564

Fonte: Informações gerenciais

Saldo inicial ajustado com os saldos dos balancetes

DESEMBOLSOS OPERACIONAIS

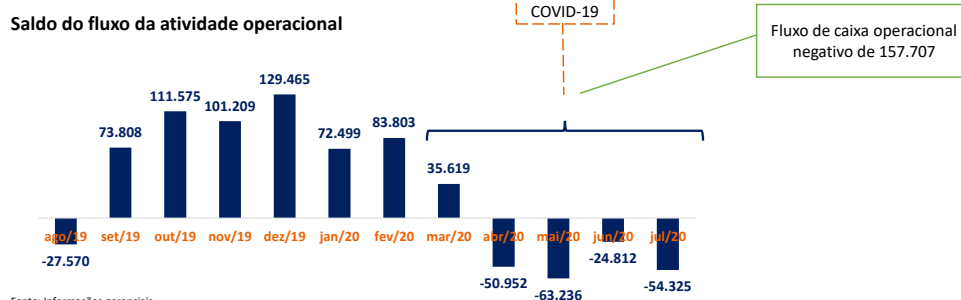
Fluxo de caixa gerado pela atividade operacional

Saldo final diferente das disponibilidades constantes nos balancetes

Análise do Fluxo de Caixa

Saldo atividade operacional negativo em 54 mil.

Aumento do saldo negativo da atividade operacional no mês de julho em 118,95%.



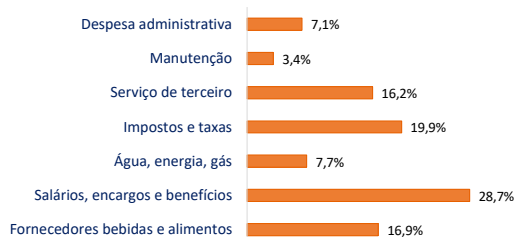
Fluxo de caixa de julho

O saldo de caixa operacional da recuperanda no mês de julho foi negativo de 54 mil.

Analisando o gráfico do saldo do fluxo de caixa operacional, percebemos que no período da pandemia houve uma queda significativa, acumulando uma perda de caixa 157 mil.

Salários, encargos e benefícios a empregados corresponderam por 28,7% das saídas de caixa da recuperanda no mês de julho, seguido por impostos e taxas, fornecedores e serviço de terceiros.

% de pagamento operacionais



Análise dos Resultados

COVID-19

Demonstração do Resultado do Exercício - Mensal

Contas	AGO/19	SET/19	OUT/19	NOV/19	DEZ/19	JAN/20	FEV/20	MAR/20	ABR/20	MAI/20	JUN/20	JUL/20
Receita Bruta	360.745	398.099	435.135	387.396	468.985	484.033	373.665	266.652	87.391	75.836	100.411	107.802
(-) Impostos/devol/desc	(33.968)	(37.195)	(40.704)	(36.933)	(43.576)	(45.387)	(34.895)	(25.682)	(5.082)	(7.183)	(10.045)	(11.059)
Receita Líquida	326.778	360.903	394.431	350.463	425.408	438.646	338.770	240.970	82.309	68.653	90.365	96.743
(-) Custo	(291.778)	(133.688)	(218.519)	(230.966)	(257.366)	(258.423)	(239.411)	(254.726)	(154.610)	(163.663)	(140.475)	(150.541)
Lucro Bruto	35.000	227.216	175.912	119.497	168.043	180.223	99.359	(13.755)	(72.301)	(95.010)	(50.110)	(53.798)
Despesa Vendas	0,00	(470)	(2.191)	0,00	(2.191)	(926)	0,00	0,00	(2.790)	(350)	(1.151)	(200)
Despesa Administrativas	0,00	(97.237)	(82.565)	(78.715)	(93.899)	(102.714)	(79.127)	(86.897)	(58.642)	(42.182)	(65.814)	(55.869)
Despesas Tributárias	(3.810)	(1.614)	(8.454)	(1.592)	(1.336)	(3.745)	(5.019)	(1.233)	(140)	(4.413)	(2.348)	(15.990)
Outras Receitas/Despesas	1.368	1.127	9.354	1.162	1.461	1.135	1.095	1.443	411	748	610	935
Lucro Operacional	32.558	129.021	92.056	40.351	72.077	73.973	16.308	(100.442)	(133.461)	(141.206)	(118.813)	(124.922)
Resultado Financeiro	(1.642)	(1.649)	(1.826)	(1.643)	(1.891)	(1.660)	(2.052)	(3.694)	(1.578)	(986)	(2.656)	(1.100)
Lucro antes do IR/CSLL	30.916	127.372	90.230	38.708	70.186	72.313	14.256	(104.136)	(135.039)	(142.192)	(121.468)	(126.022)
IRPJ/CSLL	0,00	(28.799)	0,00	0,00	(39.446)	0,00	0,00	0,00	0,00	0,00	0,00	0,00
(=) Lucro ou prejuízo líquido	30.916	98.573	90.230	38.708	30.740	72.313	14.256	(104.136)	(135.039)	(142.192)	(121.468)	(126.022)

Fonte: Balancete mensal

A demonstração do resultado do exercício foi elaborada com base nos balancetes disponibilizados. Trazemos a planilha com os **últimos 12 meses** para melhor comparabilidade e demonstrar a evolução financeira da companhia.

Análise dos Resultados

Receita bruta de prestação de serviço acumulada no período. R\$ 3.068.206.

Receita bruta de venda de mercadorias acumulada no período de R\$477.943.

Média de faturamento mensal do período R\$295.512.

Receita Bruta

O faturamento de prestação de serviço e venda de mercadoria acumulado dos últimos 12 meses foi de 3.546.149 reais.

No mês de julho, as receitas totais tiveram um aumento de 7,36%. A média de receita no período da pandemia foi de 127.618 reais.

Já as receitas de venda de mercadorias tiveram um aumento de 63,13%.

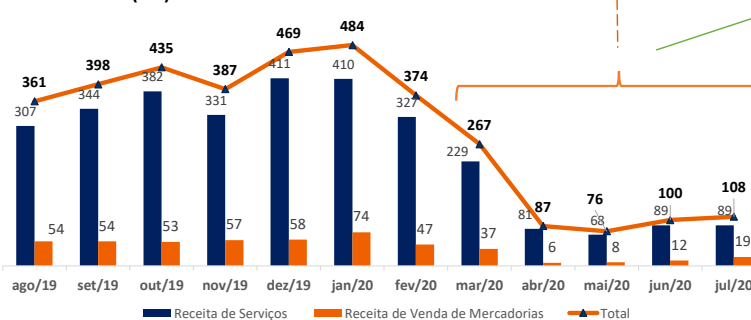
Médias dos últimos 12 meses:

Média mensal da receita **bruta total** foi de 295 mil.

Média mensal de receita bruta de **prestação de serviços** foi de 255 mil.

Média mensal de receita bruta de **venda de mercadorias** foi de 39 mil.

Receita Bruta (mil)



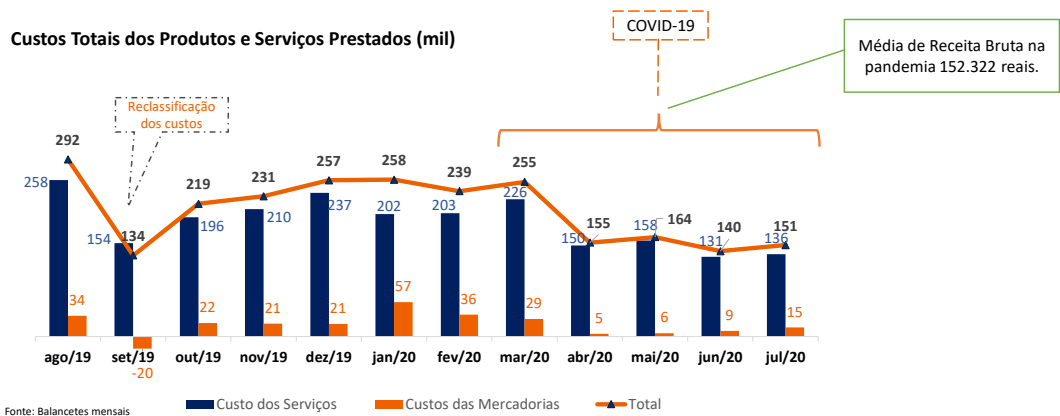
Fonte: Balançetes mensais

Análise dos Resultados

Os custos registrados em maio foram de 151 mil.

Aumento dos custos e Aumento de receita no mês de julho.

Custos Totais dos Produtos e Serviços Prestados (mil)



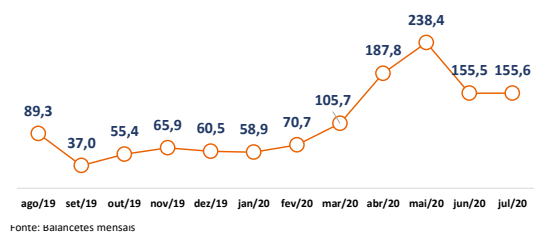
Análise dos custos

No mês de julho os custos aumentaram 7,86% em relação ao mês de junho, sendo que a receita bruta aumentou 7,36%. Os custos em média caíram 40,39% no período da pandemia.

O valor da média dos custos no período da pandemia foi de 152 mil.

O percentual de custos em relação à receita líquida foi de 155%, mesma taxa do mês de junho.

% de custos em relação a receita líquida



Análise dos Resultados

Lucro bruto no mês de julho ainda em queda.

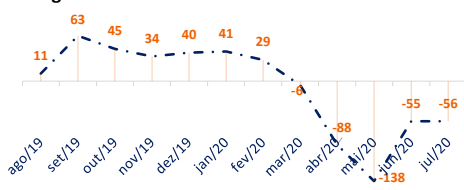
Margem bruta negativa.

Análise do Lucro Bruto

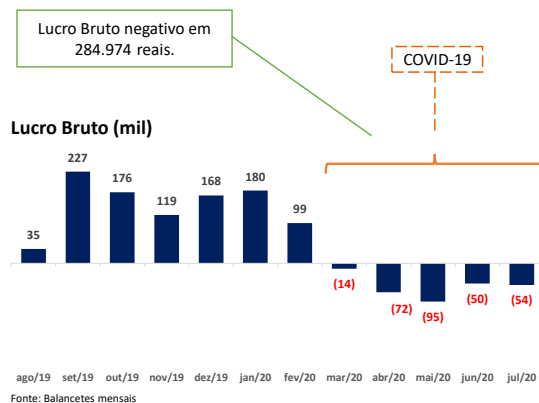
O lucro bruto do mês de julho foi de 54 mil negativo. No período da pandemia, de março até julho, a recuperanda acumula um lucro bruto negativo de 284.974 reais.

Em relação à margem bruta, nos meses de julho e junho a taxa foi por volta de 55% negativa.

Margem bruta %



Fonte: Balancetes mensais

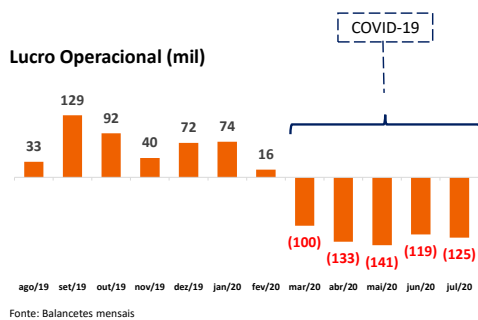


O lucro bruto acumulado dos últimos 12 meses ficou no valor positivo de 720 mil e no ano de 2020 foi de **-5.393 reais**.

Análise dos Resultados

Queda do lucro operacional no mês de julho.

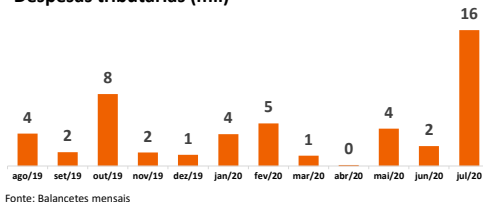
Sem alteração significativa nas despesas financeiras.



Despesas tributárias

Houve um aumento na despesa tributária do mês de julho devido ao reconhecimento do IPTU no valor de 14 mil.

Despesas tributárias (mil)



Lucro operacional

O lucro operacional da recuperanda registrado em julho de foi de 125 mil reais negativo.

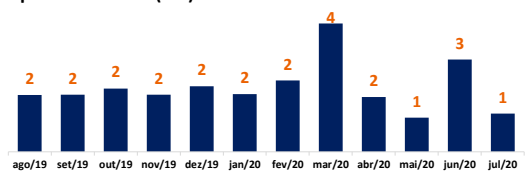
O lucro operacional acumulado de janeiro a julho de 2020 foi de **528.563** reais negativo.

Durante o período da pandemia, o lucro operacional registrado foi de 618.844 reais

Despesas financeiras

As despesas financeiras no mês de julho se manteve estáveis.

Despesa Financeira (mil)



Dohow Consultoria e Contabilidade Ltda

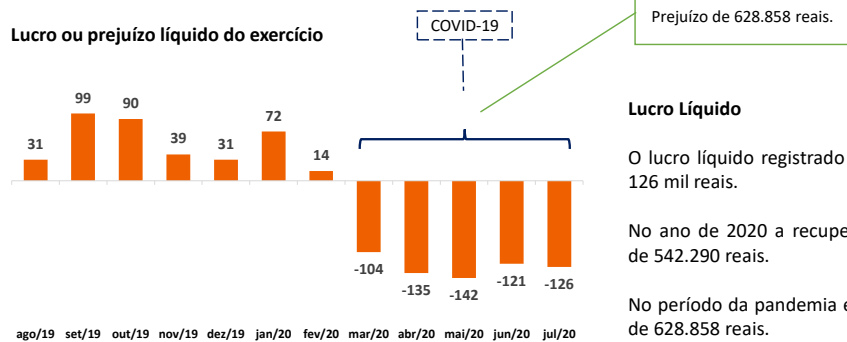
ade de Advogados

Análise dos Resultados

Queda do lucro no mês de julho.

Margem líquida negativa.

Lucro ou prejuízo líquido do exercício



Fonte: Balancetes mensais

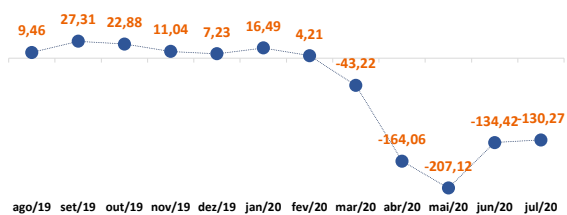
Lucro Líquido

O lucro líquido registrado em junho foi negativo em 126 mil reais.

No ano de 2020 a recuperanda apresentou prejuízo de 542.290 reais.

No período da pandemia empresa gerou um prejuízo de 628.858 reais.

Margem líquida



Fonte: Balancetes mensais

Margem Líquida

A margem líquida apresentada no mês de julho ficou negativa em 130,427, melhor que os meses de maio, abril e junho.

Análise do balanço patrimonial

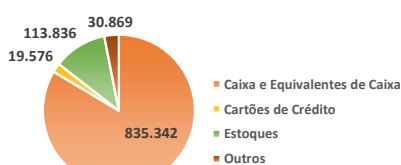
Sem alteração significativa no ativo circulante e no não circulante.

Balanço Patrimonial – Ativo

ATIVO	JUNHO	JULHO
Ativo Circulante	1.091.055	999.622
Caixa e Equivalentes de Caixa	877.135	835.342
Duplicatas a receber	39.562	5.988
Cartões de Crédito	43.049	19.576
Estoques	113.974	113.836
Adiantamento a Empregados	1.164	2.784
Contratos de Mútuo	0	0
Adiantamento a Fornecedores	12.810	17.690
Tributos a recuperar	3.362	4.406
Ativo Não Circulante	22.913.395	22.859.120
Contratos de Mútuo	536.747	536.747
Franquia	235.657	230.944
Imobilizado	22.140.991	22.091.428
TOTAL	24.004.450	23.858.742

Fonte: Balançetes mensais

Ativo Circulante – Julho 2020



Fonte: Balançetes mensais

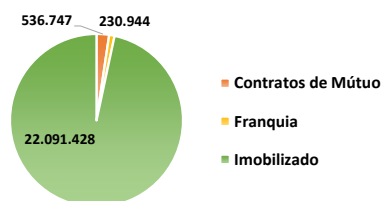
Ativo

O valor do ativo circulante no mês de julho ficou registrado em 999.622, uma queda de 8,38 % em relação a junho. As principais contas que influenciaram na queda foram a de caixa e equivalentes de caixa e duplicatas a receber.

O caixa e equivalentes de caixa continua representando boa parte do ativo circulante com 83,57%.

Já o ativo não circulante no valor de 22,8 milhões não teve alteração significativa. O ativo imobilizado representa 97% do ativo não circulante.

Ativo Não Circulante – Julho 2020



Fonte: Balançetes mensais

Análise do balanço patrimonial

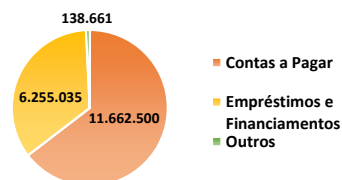
Sem alteração significativa no passivo da recuperanda.

Balanço Patrimonial - Passivo

PASSIVO	JUNHO	JULHO
Passivo Circulante	2.767.266	2.755.061
Obrigações Sociais e Trabalhistas	109.840	109.764
Fornecedores	58.374	55.407
Comodatos	40.426	40.430
Obrigações Fiscais	1.045.568	1.046.997
Contas a Pagar	1.513.059	1.502.463
Passivo Não Circulante	18.056.196	18.051.803
Empréstimos e Financiamentos	6.255.035	6.255.035
Obrigações Fiscais	96.661	92.268
Contrato de Mútuo	40.000	40.000
Outros	2.000	2.000
Contas a Pagar	11.662.500	11.662.500
Patrimônio Líquido	3.302.456	3.177.901
Capital Social	2.990.000	2.990.000
Lucros ou Prejuízos Acumulados	312.456	187.901
TOTAL	24.125.919	23.984.764

Fonte: Balancetes mensais

Passivo Não Circulante Julho 2020



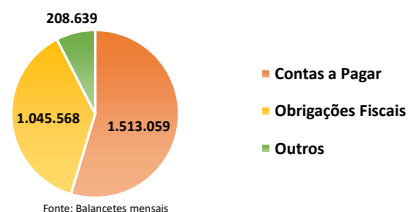
Fonte: Balancetes mensais

Passivo Circulante Junho 2020

O passivo circulante representa obrigações de curto prazo. O PC da recuperanda corresponde a 11,49% do seu passivo total.

Conforme gráfico abaixo, as obrigações fiscais (38%) e contas a pagar (55%) registradas no passivo circulante representam 94% do total do circulante.

Passivo Circulante Julho 2020



Fonte: Balancetes mensais

O passivo não circulante representa obrigações de longo prazo. O contas a pagar e os empréstimos/financiamentos representam 99% do passivo não circulante.

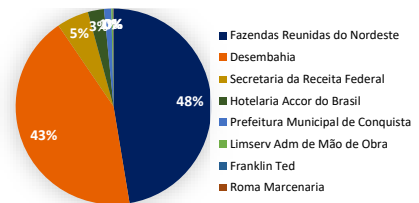
Empréstimo e financiamentos do **Desenbahia com 6,2 milhões. Fazendas Reunidas com 8,06 milhões. Primavera Agropecuária 3,6 milhões.**

Passivo Concursal

Passivo Concursal

Credor	Valor	Origem	Classe
Fazendas Reunidas do Nordeste	8.931.006,32	Projeto de Expansão	Crédito com garantia real
Desembahia	8.120.775,61	Financiamento Hotel	Crédito com garantia real
Secretaria da Receita Federal	996.664,45	Tributos Federais	Não Concursal
Hotelaria Accor do Brasil	502.387,81	Royalties e Distribuição	Quirografário
Prefeitura Municipal de Conquista	226.075,26	Tributos ISS	Não Concursal
Limserv Adm de Mão de Obra	48.200,64	Prestação de Serviços	Crédito Micro Empresa/EPP
Franklin Ted	11.076,91	Trabalhista	Trabalhista
Roma Marcenaria	9.820,00	Móveis/Armários	Crédito Micro Empresa
Total	18.846.007,00		

Fonte: Administração da companhia

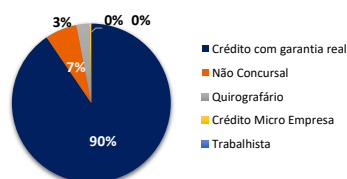


Fonte: Administração da companhia

Passivo Concursal

De acordo com o Edital da Companhia, o passivo concursal consolidado totaliza R\$18,8 mi, sendo 90% dos créditos classificados como garantia real. O quadro é composto por 8 credores. Os principais créditos concursais estão concentrados, sendo os principais credores: Fazenda Reunidas do Nordeste e Desembahia representando juntos 90% dos créditos totais.

Passivo – Por Classe



Fonte: Administração da companhia

Classe	Valor	Participação
Crédito com garantia real	17.051.781,93	90,48%
Não Concursal	1.222.739,71	6,49%
Quirografário	502.387,81	2,67%
Crédito Micro Empresa	58.020,64	0,31%
Trabalhista	11.076,91	0,06%
Total	18.846.007,00	100,00%

Fonte: Administração da companhia

Considerações Finais

Base de elaboração

O ponto de partida de nossas análises foram informações financeiras solicitadas à administração da Recuperanda. O objetivo foi apresentar as principais variações patrimoniais e de resultados reportados individualmente pela Companhia nos períodos denotados, comentando sobre motivos mais relevantes.

As informações financeiras não são auditadas e foram abordadas neste RPA na premissa de que os procedimentos contábeis, operacionais, financeiros, de controle interno e outros são consistentes ao longo dos períodos.

Representação da gerência

As informações contidas neste documento não foram revisadas pela Administração da Recuperanda.

Escopo

Nosso trabalho resumido neste Relatório foi limitado a assuntos que consideramos importantes dentro do contexto deste escopo. Este serviço foi executado de acordo com o "Comunicado Técnico IBRACON Nº 08/12". Nosso trabalho não incluiu uma auditoria nem foi realizado de acordo com práticas de auditoria ou outras normas e práticas geralmente aceitas no Brasil ou em outras jurisdições ("Procedimentos de Auditoria") e, portanto, não deve ser analisado como se tivesse sido realizado de acordo com essas normas e práticas.

Lugares visitados

Visitamos a sede da recuperanda na Avenida Deputado Ulisses Guimarães, 25, Felícia Vitória da Conquista – BA.

Conversamos e tivemos informações:

- Geraldo Meira de Souza, sócio administrador.





Dohow Consultoria e Contabilidade Ltda
Rua Maximiliano Fernandes, 33 - Centro
45000-530 – Vitória da Conquista – Ba
Tel. +55 (77) 98808-3981
www.dohow.com.br



Barbosa Dutra Sociedade de Advogados
Rua Maximiliano Fernandes, 33 - Centro
45000-530 – Vitória da Conquista – Ba
Tel. +55 (77) 3028-1100
www.barbosadutra.com.br

União Empreendimentos Turísticos da Bahia Ltda.

Relatório Mensal de Atividade - RMA

Julho de 2020

