

RELATÓRIO MENSAL DE ATIVIDADES

UNIÃO EMPREENDIMENTOS TURÍSTICOS DA BAHIA LTDA.

AUTOS: 8002097-09.2019.8.05.0274

1ª VARA CÍVEL E COMERCIAL DE VITÓRIA DA CONQUISTA

FEVEREIRO

2021

SUMÁRIO

1. INTRODUÇÃO
2. ANÁLISE DE MOVIMENTAÇÃO PROCESSUAL
3. VISITAS *IN LOCO*
4. DESTAQUES DO RELATÓRIO CONTÁBIL

1. INTRODUÇÃO

Trata-se do Relatório Mensal de Atividades (RMA) do processo de Recuperação Judicial ajuizado por **UNIÃO EMPREENDIMENTOS TURÍSTICOS DA BAHIA LTDA** sob condução do Juízo da 1ª Vara Cível e Comercial de Vitória da Conquista, Bahia.

Os objetivos principais são relatar os fatos ocorridos desde o ajuizamento do pedido, a análise da documentação acostada aos autos e/ou enviada ao Administrador Judicial e os principais andamentos processuais.

Desde a assinatura do Termo de Compromisso, a equipe de Administração Judicial passou a diligenciar no processo, tendo efetuado seis visitas à sede da Recuperanda, obteve documentos e informações adicionais para elaboração deste RMA, a fim de trazer transparência e simetria de informações aos Credores e ao juízo.

As informações e documentos que compõem este RMA foram fornecidas pela própria Recuperanda (art. 22, I, “d” Lei nº 11.101/05) e deram origem ao relatório contábil de lavra do Sr. Matheus Ildfonso, da DO HOW CONSULTORIA E CONTABILIDADE.

Passa-se, portanto, a analisar separadamente os principais pontos.

RELATÓRIO JURÍDICO-PROCESSUAL

2. ANÁLISE DE MOVIMENTAÇÃO PROCESSUAL

Não houve movimentação processual no mês de fevereiro.

3. VISITAS *IN LOCO*.

O Administrador Judicial, durante o **mês de fevereiro**, em decorrência da elevação da Covid-19 ao *status* de pandemia por meio da Organização Mundial de Saúde – OMS e em atendimento à Recomendação 63/2020 do CNJ, não realizou visitas *in loco*, para inspeção do local e das atividades, sendo todas realizadas por meio virtual/remoto.

4. DESTAQUES DO RELATÓRIO CONTÁBIL.

No minucioso relatório contábil acostado a esta manifestação, destacam-se os seguintes pontos:

- a) A taxa de ocupação do hotel no mês de fevereiro teve uma queda de 33,46% em relação ao mês de janeiro, ficando com a taxa de 41,11% de ocupação;
- b) As entradas operacionais registradas no mês de fevereiro caíram 31,57% em relação ao mês de janeiro, enquanto as saídas aumentaram 2,80%, resultando em um saldo de caixa operacional de R\$ 5.843,00 (cinco mil, oitocentos e quarenta e três reais), bem abaixo no mês anterior, de R\$ 170.824,00 (cento e setenta mil, oitocentos e vinte e quatro reais);
- c) O lucro operacional da Recuperanda registrado em fevereiro foi de R\$ 34.000,00 (trinta e quatro mil reais) negativo, o que demonstra uma queda de 145,33% comparando-se ao mês de janeiro;
- d) O lucro bruto no mês de fevereiro foi de R\$ 49.000,00 (quarenta e nove mil reais) positivo, demonstrando uma diminuição de 64,14% em relação ao mês de janeiro.

Vitória da Conquista – BA, fevereiro de 2021.

VICTOR BARBOSA DUTRA

Administrador Judicial

OAB/BA 50.678 | OAB/MG 144.471



União Empreendimentos Turísticos da Bahia Ltda.

Relatório Mensal de Atividade - RMA

Fevereiro 2021

Vitória da Conquista, 30 de abril de 2021
Exmo. Sr. Dr. Juiz da 1º Vara Cível de Vitória da Conquista - Ba
Dr. Leonardo Maciel Andrade

Em consonância com o disposto na alínea “c”, inciso II, do artigo 22 da Lei nº 11.101/2005, submetemos à apreciação de V. Exa. nosso Relatório Mensal de Atividades RMA, com informações referentes ao mês de **fevereiro de 2021** da **Empresa União Empreendimentos Turísticos da Bahia Ltda**, denominada “Recuperanda”, “Companhia” ou “Empresa”.

O objetivo deste Relatório é apresentar informações referentes à atual situação da recuperanda e sua evolução ao longo do período. Nosso entendimento sobre as operações foi obtido através de procedimentos analíticos e discussões com a Administração sobre informações de natureza contábil, financeira e operacional do período de **fevereiro de 2021**, fornecidas e de responsabilidade da Administração da Recuperanda permanecendo à disposição de V.Exa. para quaisquer esclarecimentos adicionais que se fizerem necessários, subscrevemo-nos.

Atenciosamente,

Victor Barbosa Dutra
Administrador Judicial

Matheus Ildefonso Santos
Contador

- **Informações sobre a empresa**
- **Demonstração do Resultado**
- **Balanço Patrimonial**
- **Considerações Finais**

Informações da empresa

Queda da taxa de ocupação no mês de fevereiro.

A taxa média dos últimos 12 meses ficou em 37,48%.

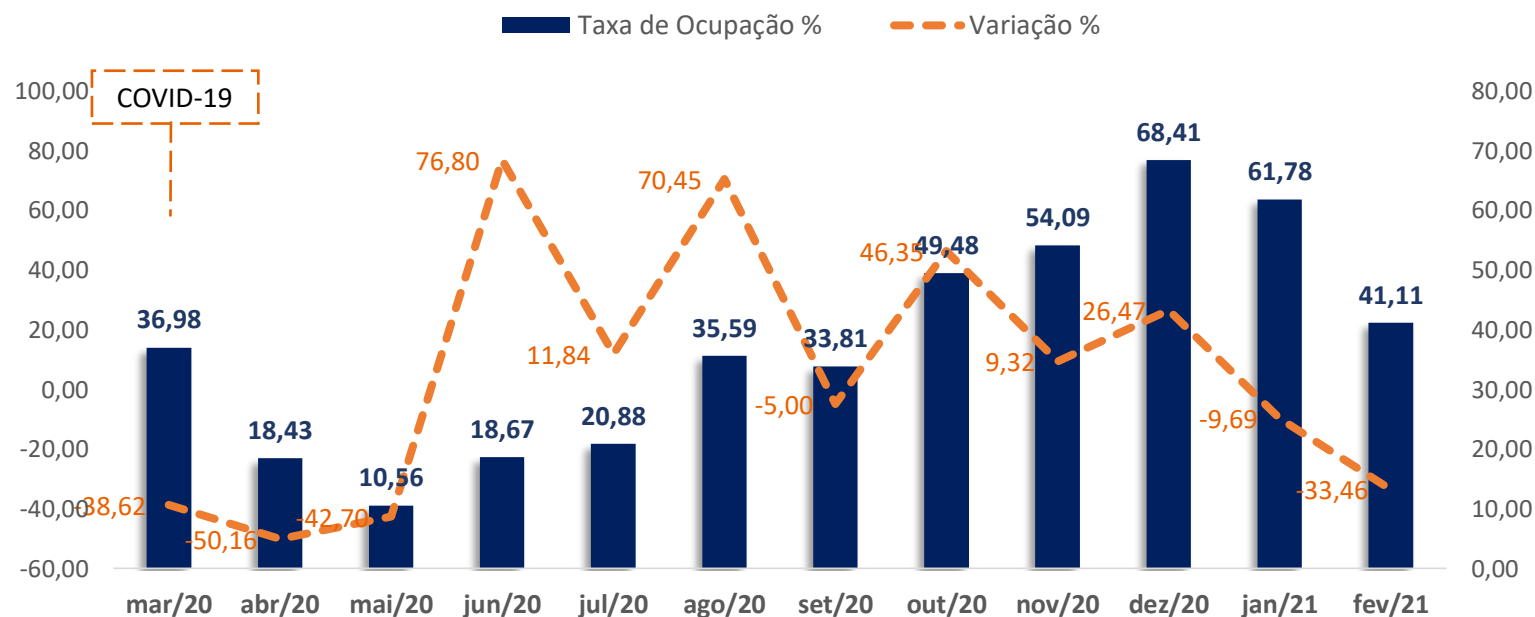
A taxa média do período de 2019 foi de 52,61%.

Taxa de ocupação da União Empreendimentos

A taxa de ocupação indica a porcentagem de unidades vendidas em relação ao total disponível.

A taxa de ocupação no mês de fevereiro teve uma queda de 33,46% em relação ao mês de janeiro, ficando com a taxa de 41,11% de ocupação, em relação ao mesmo período de 2020 a taxa de ocupação caiu de 61,78%.

A taxa média calculada para o período dos últimos 12 meses (março/20 a fevereiro/21) foi de 37,48% com o efeito da pandemia. Para efeito de comparação, calculamos a média do mesmo período de 2019 e a taxa foi de 52,61%.



Fonte: Informações gerenciais

Quadro das disponibilidades

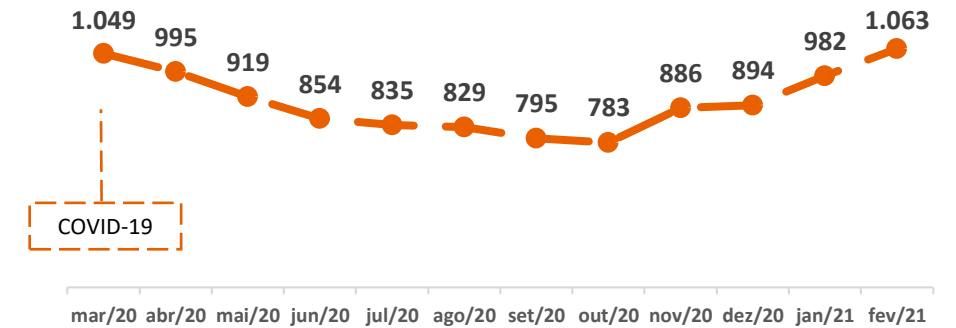
Conta	MAR/20	ABR/20	MAI/20	JUN/20	JUL/20	AGO/20	SET/20	OUT/20	NOV/20	DEZ/20	JAN/21	FEV/21
Caixa Geral	2.348	340	249	64	87	41	200	128	11	86	19	62
Banco Bradesco	1,00	1,00	1,00	1,00	1,00	1,00	1,00	1,00	1,00	1,00	1,00	1,00
Caixa Econômica Federal	21.736	0,00	0,00	0,00	3.213	26.820	7.490	17.043	118.865	132.041	73.957	0,00
Banco Bradesco	42.836	24.947	21.342	15.979	17.859	11.936	15.561	14.763	15.308	10.152	9.422	2.574
Caixa Econômica Federal	852.774	840.209	767.984	708.511	684.464	660.385	642.494	621.816	621.816	621.816	768.837	930.753
Caixa Econômica Federal	129.719	129.719	129.719	129.719	129.719	129.719	129.719	129.719	129.719	129.719	129.719	129.719
Total	1.049.414	995.217	919.296	854.275	835.342	828.903	795.465	783.471	885.721	893.816	981.956	1.063.111

Fonte: Balancetes mensais

As disponibilidades representam o caixa e equivalentes de caixa em diversas formas, caixa físico, bancos, aplicações financeiras, etc.

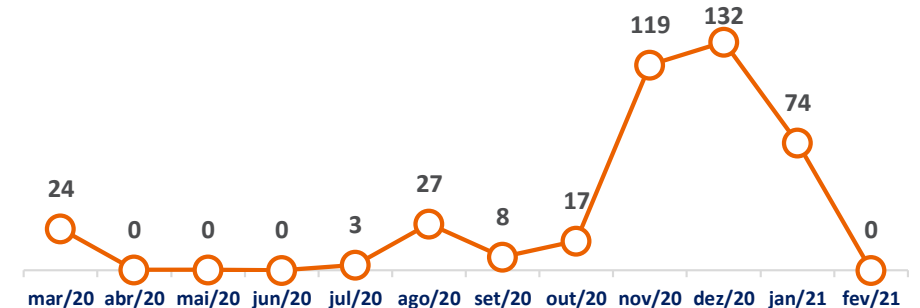
O total das disponibilidades da recuperanda no mês de fevereiro foi de 1.063 mil, um aumento de 8,25% em relação ao mês de janeiro. Conforme o gráfico ao lado, percebe-se uma recuperação das disponibilidades a partir do mês de novembro depois de sucessivas quedas por conta dos efeitos da pandemia.

Total de Caixa e Equivalente de Caixa (mil)



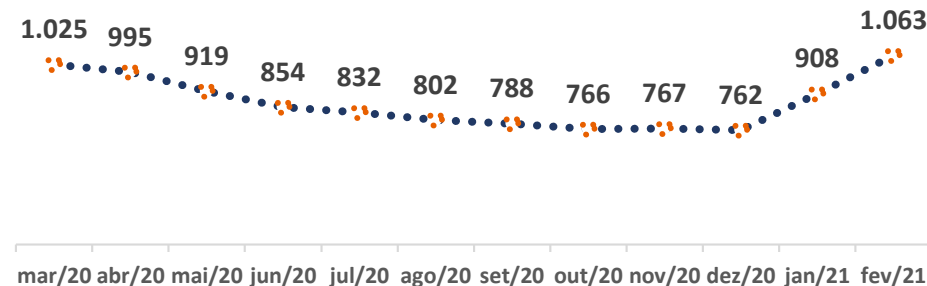
Fonte: Balancetes mensais

Caixa e Banco (mil)



Fonte: Balancetes mensais

Aplicações Financeiras (mil)



Fonte: Balancetes mensais

Análise do Fluxo de Caixa

Demonstração das disponibilidades apresentadas nos balancetes mensais.

Aumento das disponibilidades em fevereiro.

Recuperação das disponibilidades.

Análise do Fluxo de Caixa

Diminuição nos recebimentos operacionais em fevereiro.

Queda do saldo operacional em fevereiro.

Fluxo de caixa gerencial

Fluxo de caixa	AGO/20	SET/20	OUT/20	NOV/20	DEZ/20	JAN/21	FEV/21
Caixa inicial	835.342	828.903	795.465	783.471	885.721	893.816	981.956
Entradas operacionais	238.010	239.099	257.653	345.876	302.192	493.913	337.994
Saídas operacionais	(195.224)	(254.870)	(239.828)	(223.664)	(357.365)	(323.090)	(332.151)
<i>Fornecedores bebidas e alimentos</i>	(35.407)	(41.856)	(50.486)	(55.652)	(64.174)	(62.818)	(54.675)
<i>Salários, encargos e benefícios</i>	(69.933)	(97.101)	(67.430)	(73.955)	(130.801)	(64.038)	(75.353)
<i>Água, energia, gás</i>	(20.863)	(20.156)	(17.976)	(5.511)	(35.278)	(27.469)	(21.594)
<i>Impostos e taxas</i>	(29.515)	(27.661)	(28.023)	(39.673)	(34.456)	(57.318)	(57.030)
<i>Serviço de terceiro</i>	(23.977)	(28.326)	(32.004)	(30.898)	(35.649)	(31.179)	(42.993)
<i>Manutenção</i>	(5.010)	(3.127)	(7.597)	(4.572)	(4.740)	(5.434)	(4.464)
<i>Despesa administrativa</i>	(10.520)	(36.645)	(36.313)	(13.404)	(52.267)	(74.835)	(76.043)
Fluxo de caixa operacional	42.786	-15.772	17.825	122.212	-55.172	170.824	5.843
<i>Aquisição de Máquinas e Equipamentos</i>	(729)	0,00	0,00	0,00	(980)	0,00	0,00
<i>Aquisição de Móveis e Utensílios</i>	(303)	0,00	(657,49)	(502)	(487)	0,00	(1.012)
Fluxo de caixa Investimento	(1.032)	0,00	(657,49)	(502)	(1.467)	0,00	(1.012)
<i>Distribuição sócios</i>				(4.878)	(12.185)	(12.184)	0,00
Fluxo de caixa Financiamento	0,00	0,00	0,00	(4.878)	(12.185)	(12.184)	0,00
Saldo final de caixa	877.096	813.131	812.633	900.304	816.897	1.052.456	986.786

Fonte: Informações gerenciais

Saldo inicial ajustado com os saldos dos balancetes

DESEMBOLSOS OPERACIONAIS

Fluxo de caixa gerado pela atividade operacional

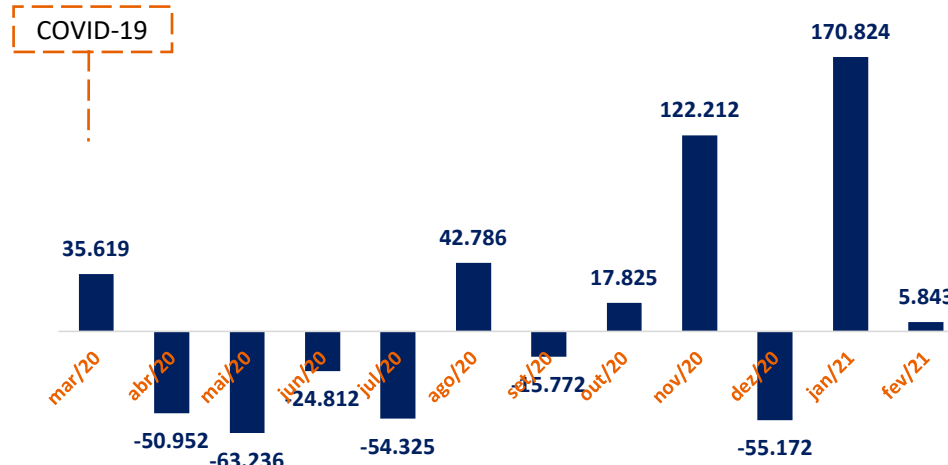
Saldo final diferente das disponibilidades constantes nos balancetes

Análise do Fluxo de Caixa

Saldo atividade operacional positivo em 5,8 mil no mês de fevereiro.

Geração de caixa operacional dos 12 meses de 130 mil.

Saldo do fluxo da atividade operacional



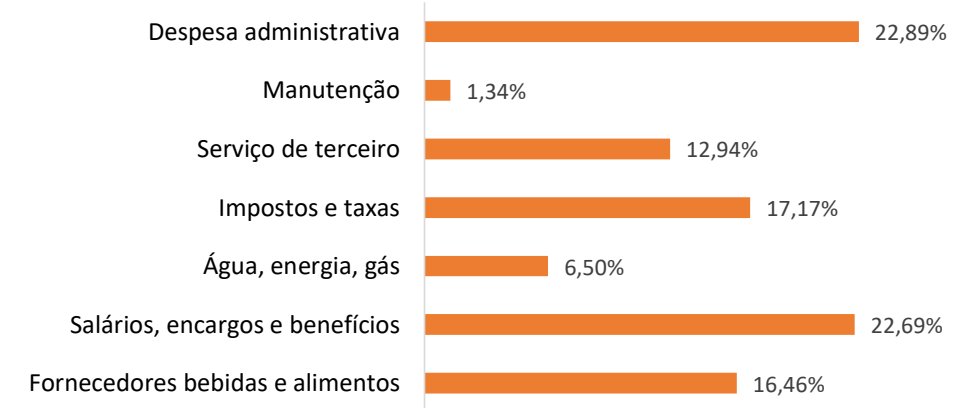
Fonte: Informações gerenciais

Fluxo de caixa de Fevereiro

A entradas operacionais registradas no mês de fevereiro caíram 31,57% em relação ao mês de janeiro, enquanto as saídas aumentaram 2,80%, resultando em um saldo de caixa operacional de 5.843 reais, bem abaixo no mês anterior, de 170 mil.

As saídas operacionais somaram 332 mil, sendo que a maior parte foi para pagamento de despesas administrativas; salários, encargos e benefícios; impostos e taxas; e fornecedores de bebidas e alimentos. Todas essas saídas de caixa representaram 79,21% do total.

% de pagamento operacionais



Fonte: Informações gerenciais

Análise dos Resultados

Demonstração do Resultado do Exercício – Mensal – últimos 12 meses

COVID-19

Contas	MAR/20	ABR/20	MAI/20	JUN/20	JUL/20	AGO/20	SET/20	OUT/20	NOV/20	DEZ/20	JAN/21	FEV/21
Receita Bruta	266.652	87.391	75.836	100.411	107.802	273.912	242.909	374.287	346.616	468.858	521.732	321.732
(-) Impostos/devol/desc	(25.682)	(5.082)	(7.183)	(10.045)	(11.059)	(26.789)	(24.337)	(34.668)	(32.487)	(43.101)	(50.545)	(28.353)
Receita Líquida	240.970	82.309	68.653	90.365	96.743	247.123	218.573	339.620	314.128	425.757	471.187	293.378
(-) Custo	(254.726)	(154.610)	(163.663)	(140.475)	(150.541)	(183.695)	(250.383)	(210.715)	(218.423)	(339.179)	(315.702)	(243.844)
Lucro Bruto	(13.755)	(72.301)	(95.010)	(50.110)	(53.798)	63.428	(31.811)	128.904	95.705	86.578	155.486	49.534
Despesa Vendas	0,00	(2.790)	(350)	(1.151)	(200)	(200)	(200)	(200)	(200)	(200)	(200)	(200)
Despesa Administrativas	(86.897)	(58.642)	(42.182)	(65.814)	(55.869)	(77.991)	(52.827)	(66.249)	(74.982)	(51.572)	(76.907)	(80.004)
Despesas Tributárias	(1.233)	(140)	(4.413)	(2.348)	(15.990)	(1.027)	(8)	(456)	(167)	(1.668)	(3.303)	(4.821)
Outras Receitas/Despesas	1.443	411	748	610	935	432	6.147	544	981	7.103	387	1.218
Lucro Operacional	(100.442)	(133.461)	(141.206)	(118.813)	(124.922)	(15.358)	(78.699)	62.543	21.338	40.241	75.462	(34.273)
Resultado Financeiro	(3.694)	(1.578)	(986)	(2.656)	(1.100)	(1.241)	(1.016)	(1.033)	(1.252)	(392)	(1.153)	(1.579)
Lucro antes do IR/CSLL	(104.136)	(135.039)	(142.192)	(121.468)	(126.022)	(16.599)	(79.715)	61.510	20.086	39.849	74.309	(35.853)
IRPJ/CSLL	0,00	0,00	0,00	0,00	0,00	0,00	0,00	(12.639)	(3.374)	(3.373)	0,00	0,00
(=) Lucro ou prejuízo líquido	(104.136)	(135.039)	(142.192)	(121.468)	(126.022)	(16.599)	(79.715)	48.871	16.712	36.475	74.309	(35.853)

Fonte: Balancete mensal

A demonstração do resultado do exercício foi elaborada com base nos balancetes disponibilizados. Trazemos a planilha com os **últimos 12 meses** para melhor comparabilidade e demonstrar a evolução econômica da companhia.

Análise dos Resultados

Receita bruta de prestação de serviço acumulada no período. R\$ 2.713.911.

Receita bruta de venda de mercadorias acumulada no período de R\$ 474.226

Média de faturamento mensal dos 12 meses R\$ 265.678

Receita Bruta

O faturamento de prestação de serviço e venda de mercadoria acumulado dos últimos 12 meses foi de 3.188.138 reais.

No mês de fevereiro a receita bruta total caiu 38,33% em relação ao mês de janeiro. Comparando-se com o mesmo período de 2020, a receita teve uma queda de 13,90%.

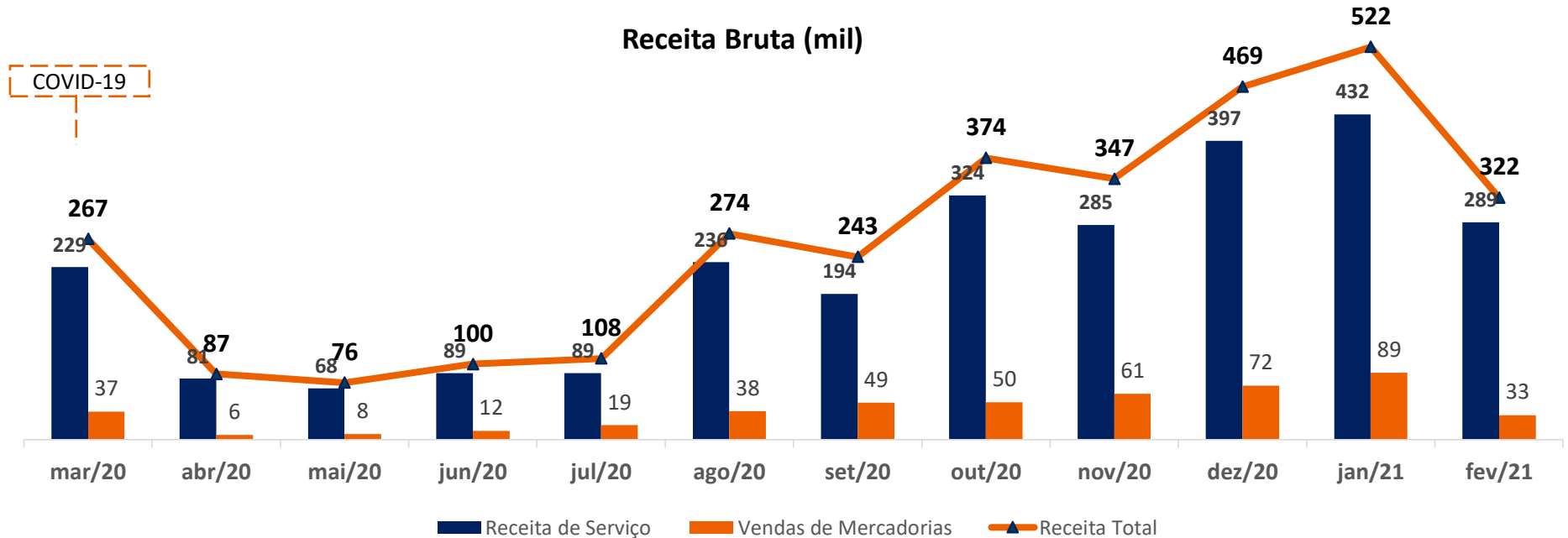
As receitas de venda de mercadorias somaram 32.846 reais e tiveram uma queda de 63,23% em relação ao mês de janeiro. A receita de prestação de serviço somaram 288.885, com queda de 33,19% em relação ao mês de janeiro.

Médias dos últimos 12 meses:

Média mensal da receita **bruta total** foi de 265 mil.

Média mensal de receita bruta de **prestação de serviços** foi de 226 mil.

Média mensal de receita bruta de **venda de mercadorias** foi de 40 mil.



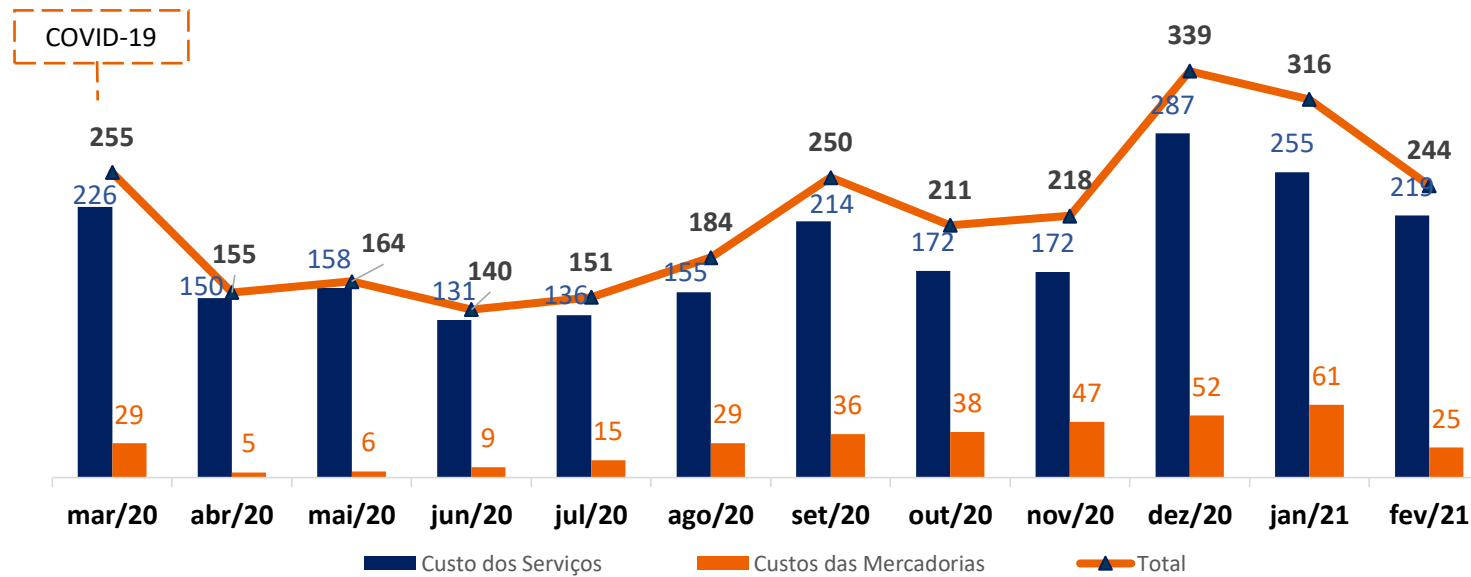
Análise dos Resultados

Os custos registrados em fevereiro somaram 244 mil.

Diminuição da receita bruta e aumento dos custos.

Aumento do percentual de custos em relação à receita líquida.

Custos Totais dos Produtos e Serviços Prestados (mil)

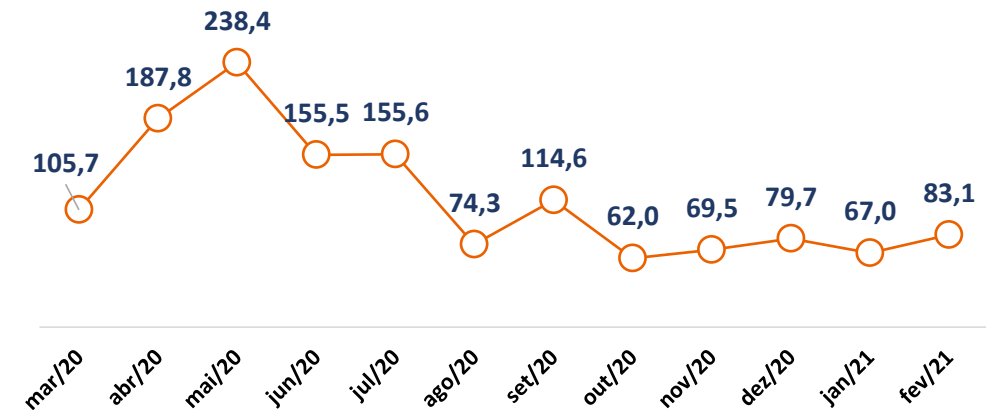


Fonte: Balancetes mensais

Análise dos custos

Os custos registrados no mês de fevereiro tiveram uma queda de 22,78%, porém, a receita da empresa encolheu 38,33%. Conseqüentemente os custos representaram 83,1% em relação a receita líquida no mês de fevereiro. Comparando com o demais meses, houve um aumento significativo nos custos.

% de custos em relação a receita líquida



Fonte: Balancetes mensais

Análise dos Resultados

Diminuição no lucro bruto no mês de fevereiro.

Margem bruta positiva de 17% em fevereiro.

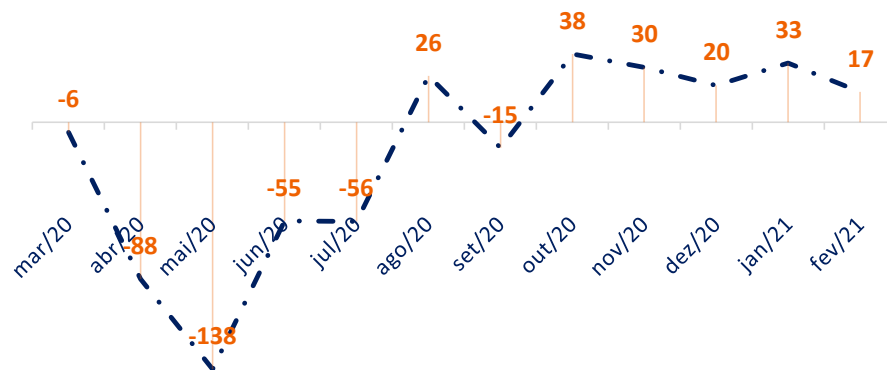
Análise do Lucro Bruto

O lucro bruto da recuperanda em fevereiro foi de 49 mil, uma queda de 68,14% em relação ao mês de janeiro. O resultado se deu por conta da diminuição da receita e aumento dos custos dos serviços e produtos.

Em comparação ao mesmo período de 2020, o lucro bruto teve uma queda de 50,15%.

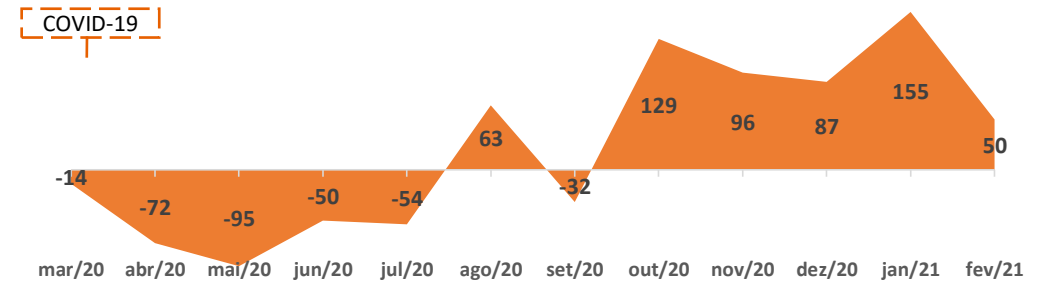
Em relação à margem bruta, o percentual apresentado foi de 17%, queda de 16 pontos percentuais em relação ao mês de janeiro.

Margem bruta %



Fonte: Balancetes mensais

Lucro Bruto (mil)



Fonte: Balancetes mensais

O lucro bruto acumulado dos últimos 12 meses ficou no valor positivo de 348 mil.

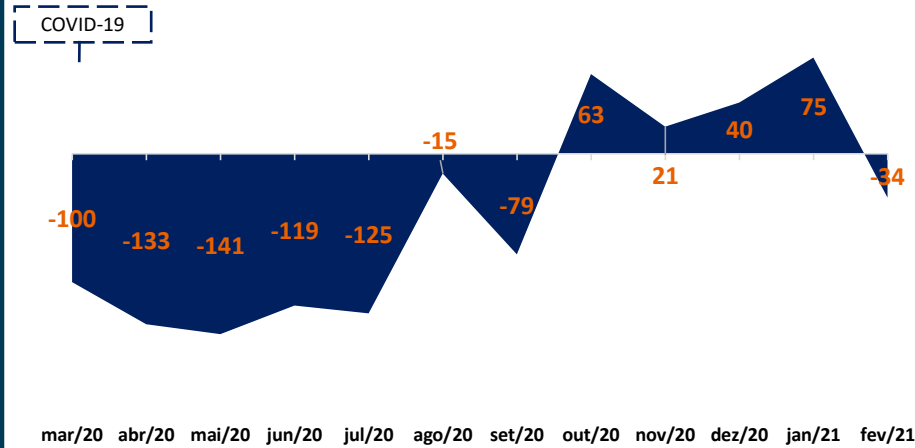
Conforme gráfico acima, o lucro bruto começou a se estabilizar a partir do mês de outubro, após sucessivas quedas de maio até setembro de 2020.

Análise dos Resultados

Queda no lucro operacional no mês de fevereiro.

Sem alteração significativa nas despesas financeiras e tributárias.

Lucro Operacional (mil)

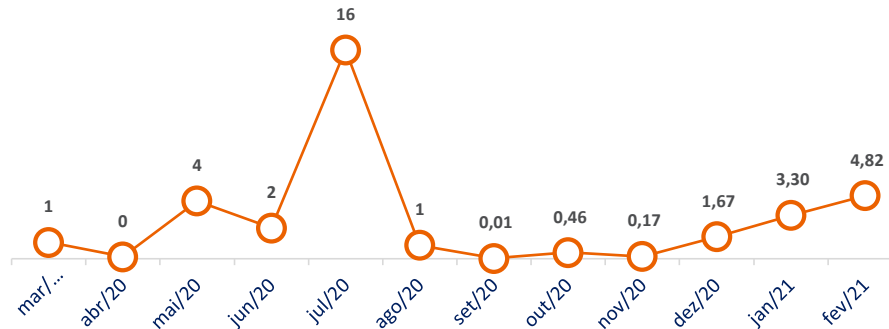


Fonte: Balancetes mensais

Despesas tributárias

As despesas tributárias não tiveram alteração significativa.

Despesas tributárias (mil)



Fonte: Balancetes mensais

Lucro operacional

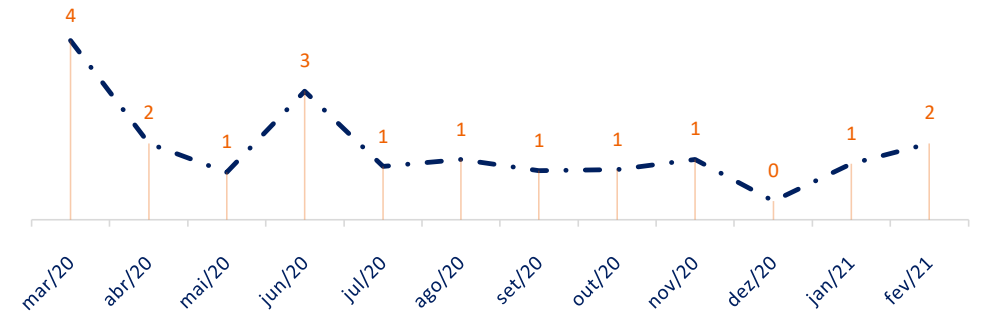
O prejuízo operacional da recuperanda registrado em fevereiro foi de 34 mil reais, uma queda de 145,33% em relação ao mês de janeiro.

O prejuízo operacional registrado nos últimos doze meses é de 547 mil.

Despesas financeiras

As despesas financeiras no mês de fevereiro se mantiveram estáveis.

Despesa Financeira (mil)



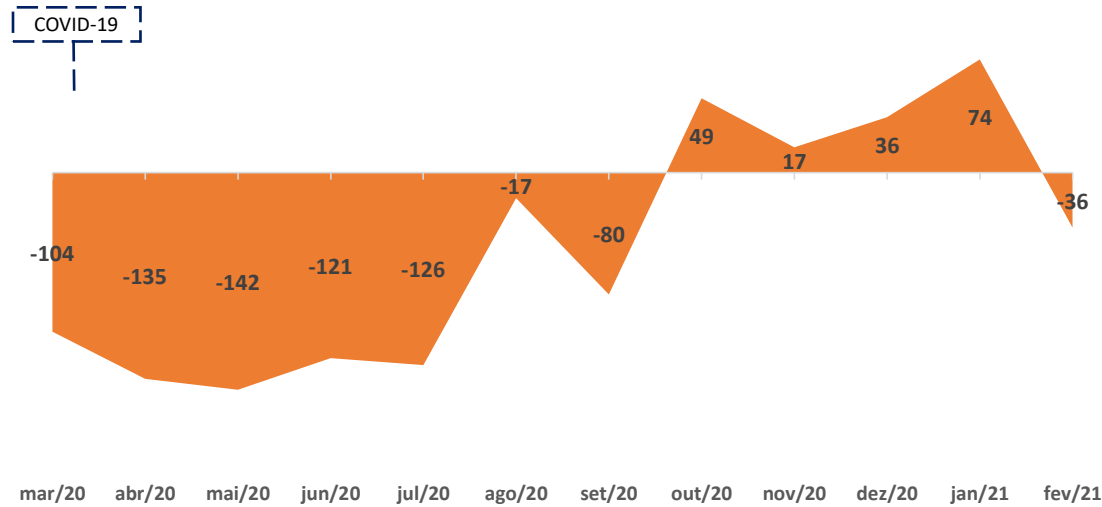
Fonte: Balancetes mensais

Análise dos Resultados

Prejuízo no mês de fevereiro.

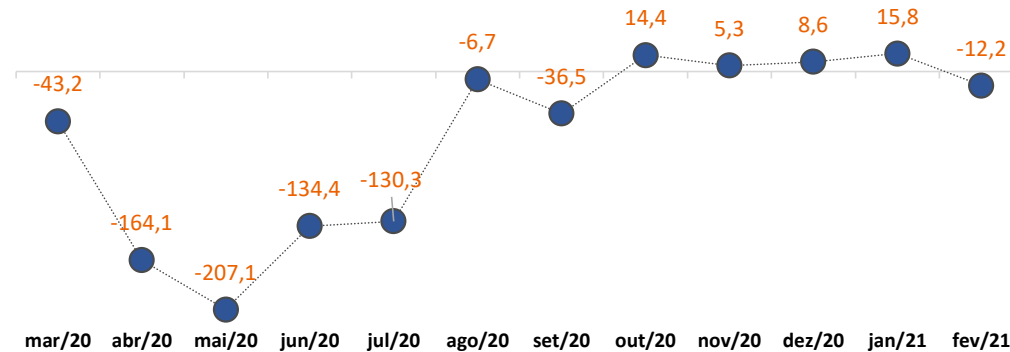
Margem líquida negativa de 12,2%.

Lucro ou prejuízo líquido do exercício



Fonte: Balancetes mensais

Margem líquida



Fonte: Balancetes mensais

Lucro Líquido

No mês de fevereiro a empresa apresentou um prejuízo de 36 mil.

Conforme gráfico ao lado, a partir do mês de março até setembro, a recuperanda reportou lucro líquido negativo, com perda de 725 mil. Porém, após o mês de outubro de 2020, a empresa conseguiu obter resultado positivos, que somaram 176 mil. Entretanto, no mês de fevereiro o lucro foi de - 36 mil.

Em relação ao mesmo período de fevereiro de 2020 , o lucro líquido caiu 351,49%.

Margem Líquida

A margem líquida apresentada no mês de fevereiro ficou negativa em 12,2%, pior taxa desde o mês de outubro de 2020.

Análise do balanço patrimonial


Sem alteração significativa no ativo circulante e no não circulante.

Balanço Patrimonial – Ativo

ATIVO	JANEIRO	H	FEVEREIRO	V
Ativo Circulante	1.544.016	-2,1%	1.512.214	6,3%
Caixa e Equivalentes de Caixa	981.956	8,3%	1.063.111	4,4%
Duplicatas a receber	0		41.496	0,2%
Cartões de Crédito	426.304	-39,0%	259.892	1,1%
Estoques	93.866	9,0%	102.323	0,4%
Adiantamento a Empregados	1.137	228,7%	3.737	0,0%
Adiantamento a Fornecedores	0,00	-0,9%	36.598	0,2%
Tributos a recuperar	36.934	32,4%	5.059	0,0%
Ativo Não Circulante	22.476.538	-0,2%	22.440.993	93,7%
Contratos de Mútuo	536.747	0,0%	536.747	2,2%
Franquia	202.665	-2,3%	197.952	0,8%
Imobilizado	21.726.044	-0,1%	21.695.213	90,6%
TOTAL	24.020.553	-0,3%	23.953.208	100,0%

Fonte: Balancetes mensais

Ativo Circulante – Fevereiro 2021



Fonte: Balancetes mensais

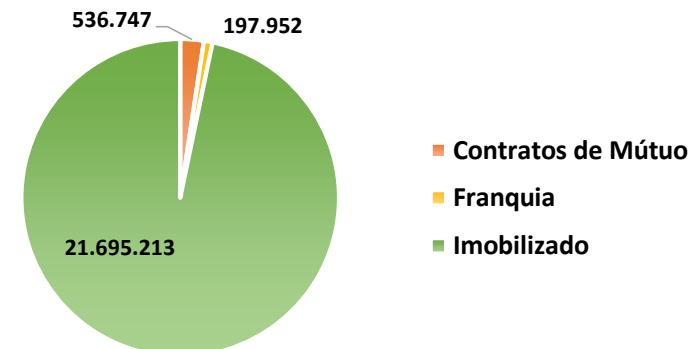
Ativo

O valor do ativo circulante no mês de fevereiro ficou registrado em 1.512.214, uma queda de 2,1% em relação a janeiro. A principal conta que contribuiu para esse queda foi a conta de cartões de crédito que caiu 39%.

O caixa e equivalentes de caixa continua representando boa parte do ativo circulante com 70,3%, e 4,4% do ativo total.

Já o ativo não circulante no valor de 22,4 milhões não teve alteração significativa. O ativo imobilizado representa 97% do ativo não circulante.

Ativo Não Circulante – Fevereiro 2021



Fonte: Balancetes mensais

Análise do balanço patrimonial

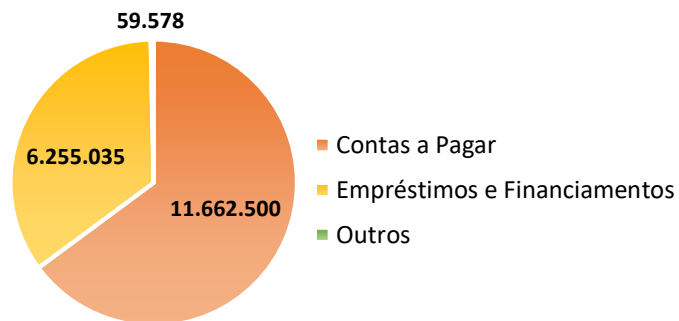
Sem alteração significativa no passivo da recuperanda.

Balanço Patrimonial - Passivo

PASSIVO	JANEIRO	H	FEVEREIRO	V
Passivo Circulante	2.934.697	-1,81%	2.881.439	12,0%
Obrigações Sociais e Trabalhistas	106.094	-10,30%	95.166	0,4%
Fornecedores	100.008	8,45%	108.456	0,5%
Comodatos	77.744	-28,00%	55.977	0,2%
Obrigações Fiscais	1.143.289	-2,23%	1.117.807	4,7%
Contas a Pagar	1.507.563	-0,23%	1.504.034	6,3%
Passivo Não Circulante	17.977.113	0,00%	17.977.113	75,0%
Empréstimos e Financiamentos	6.255.035	0,00%	6.255.035	26,1%
Obrigações Fiscais	17.578	0,00%	17.578	0,1%
Contrato de Mútuo	40.000	0,00%	40.000	0,2%
Outros	2.000	0,00%	2.000	0,0%
Contas a Pagar	11.662.500	0,00%	11.662.500	48,6%
Patrimônio Líquido	3.041.816	2,55%	3.119.427	13,0%
Capital Social	2.990.000	0,00%	2.990.000	12,5%
Lucros ou Prejuízos Acumulados	51.816	149,78%	129.427	0,5%
TOTAL	23.953.626	0,10%	23.977.979	100,0%

Fonte: Balancetes mensais

Passivo Não Circulante – Fevereiro 2021



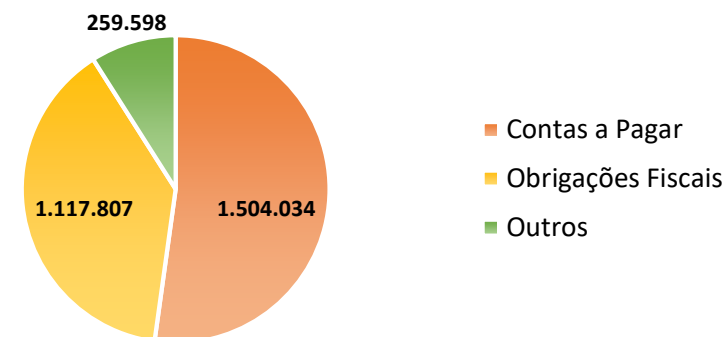
Fonte: Balancetes mensais

Passivo Circulante

O passivo circulante representa obrigações de curto prazo. O PC da recuperanda corresponde a 12% do seu passivo total.

Conforme gráfico abaixo, as obrigações fiscais (39%), contas a pagar (52%) registradas no passivo circulante representam 91% do total do circulante.

Passivo Circulante – Fevereiro 2021



Fonte: Balancetes mensais

O passivo não circulante representa obrigações de longo prazo. O contas a pagar e os empréstimos/financiamentos representam 99% do passivo não circulante.

Empréstimo e financiamentos do **Desenbahia com 6,2 milhões.**
Fazendas Reunidas com 8,06 milhões.
Primavera Agropecuária 3,6 milhões.

Passivo Concursal

Passivo Concursal

Credor	Valor	Origem	Classe
Fazendas Reunidas do Nordeste	8.931.006,32	Projeto de Expansão	Crédito com garantia real
Desembahia	8.120.775,61	Financiamento Hotel	Crédito com garantia real
Secretaria da Receita Federal	996.664,45	Tributos Federais	Não Concursal
Hotelaria Accor do Brasil	502.387,81	Royalties e Distribuição	Quirografário
Prefeitura Municipal de Conquista	226.075,26	Tributos ISS	Não Concursal
Limserv Adm de Mão de Obra	48.200,64	Prestação de Serviços	Crédito Micro Empresa/EPP
Franklin Ted	11.076,91	Trabalhista	Trabalhista
Roma Marcenaria	9.820,00	Móveis/Armários	Crédito Micro Empresa
Total	18.846.007,00		

Fonte: Administração da companhia

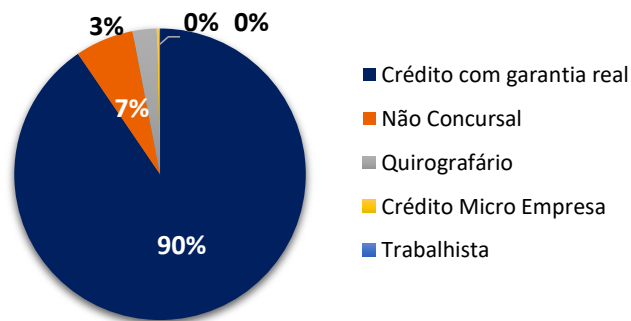
Fonte: Administração da companhia

■ 0 ■ 0 ■ 0 ■ 0 ■ 0 ■ 0 ■ 0 ■ 0

Passivo Concursal

De acordo com o Edital da Companhia, o passivo concursal consolidado totaliza R\$18,8 mi, sendo 90% dos créditos classificados como garantia real. O quadro é composto por 8 credores. Os principais créditos concursais estão concentrados, sendo os principais credores: Fazenda Reunidas do Nordeste e Desembahia representando juntos 90% dos créditos totais.

Passivo – Por Classe



Fonte: Administração da companhia

Classe	Valor	Participação
Crédito com garantia real	17.051.781,93	90,48%
Não Concursal	1.222.739,71	6,49%
Quirografário	502.387,81	2,67%
Crédito Micro Empresa	58.020,64	0,31%
Trabalhista	11.076,91	0,06%
Total	18.846.007,00	100,00%

Fonte: Administração da companhia

Considerações Finais

Base de elaboração

O ponto de partida de nossas análises foram informações financeiras solicitadas à administração da Recuperanda. O objetivo foi apresentar as principais variações patrimoniais e de resultados reportados individualmente pela Companhia nos períodos denotados, comentando sobre motivos mais relevantes.

As informações financeiras não são auditadas e foram abordadas neste RPA na premissa de que os procedimentos contábeis, operacionais, financeiros, de controle interno e outros são consistentes ao longo dos períodos.

Representação da gerência

As informações contidas neste documento não foram revisadas pela Administração da Recuperanda.

Diferença no balanço

O balanço patrimonial apresentou uma diferença entre ativos e passivos no mês de outubro, novembro, dezembro, janeiro e fevereiro, recomendo a recuperanda ajustar eventuais inconsistências.

Escopo

Nosso trabalho resumido neste Relatório foi limitado a assuntos que consideramos importantes dentro do contexto deste escopo. Este serviço foi executado de acordo com o "Comunicado Técnico IBRACON Nº 08/12". Nosso trabalho não incluiu uma auditoria nem foi realizado de acordo com práticas de auditoria ou outras normas e práticas geralmente aceitas no Brasil ou em outras jurisdições ("Procedimentos de Auditoria") e, portanto, não deve ser analisado como se tivesse sido realizado de acordo com essas normas e práticas.

Lugares visitados

Neste período de pandemia não foram feitas visitas na sede da recuperanda.





Dohow Consultoria e Contabilidade Ltda
Rua Maximiliano Fernandes, 33 - Centro
45000-530 – Vitória da Conquista – Ba
Tel. +55 (77) 98808-3981
www.dohow.com.br



Barbosa Dutra Sociedade de Advogados
Rua Maximiliano Fernandes, 33 - Centro
45000-530 – Vitória da Conquista – Ba
Tel. +55 (77) 3028-1100
www.barbosadutra.com.br

União Empreendimentos Turísticos da Bahia Ltda.

Relatório Mensal de Atividade - RMA
Fevereiro de 2021