

RELATÓRIO MENSAL DE ATIVIDADES

UNIÃO EMPREENDIMENTOS TURÍSTICOS DA BAHIA LTDA.

AUTOS: 8002097-09.2019.8.05.0274

1ª VARA CÍVEL E COMERCIAL DE VITÓRIA DA CONQUISTA

MAIO

2021

SUMÁRIO

1. INTRODUÇÃO
2. ANÁLISE DE MOVIMENTAÇÃO PROCESSUAL
3. VISITAS *IN LOCO*
4. DESTAQUES DO RELATÓRIO CONTÁBIL

1. INTRODUÇÃO

Trata-se do Relatório Mensal de Atividades (RMA) do processo de Recuperação Judicial ajuizado por **UNIÃO EMPREENDIMENTOS TURÍSTICOS DA BAHIA LTDA** sob condução do Juízo da 1ª Vara Cível e Comercial de Vitória da Conquista, Bahia.

Os objetivos principais são relatar os fatos ocorridos desde o ajuizamento do pedido, a análise da documentação acostada aos autos e/ou enviada ao Administrador Judicial e os principais andamentos processuais.

Desde a assinatura do Termo de Compromisso, a equipe de Administração Judicial passou a diligenciar no processo, tendo efetuado seis visitas à sede da Recuperanda, obteve documentos e informações adicionais para elaboração deste RMA, a fim de trazer transparência e simetria de informações aos Credores e ao juízo.

As informações e documentos que compõem este RMA foram fornecidas pela própria Recuperanda (art. 22, I, “d” Lei nº 11.101/05) e deram origem ao relatório contábil de lavra do Sr. Matheus Ildfonso, da DO HOW CONSULTORIA E CONTABILIDADE.

Passa-se, portanto, a analisar separadamente os principais pontos.

RELATÓRIO JURÍDICO-PROCESSUAL

2. ANÁLISE DE MOVIMENTAÇÃO PROCESSUAL

Não houve movimentação processual no mês de maio.

3. VISITAS *IN LOCO*.

No dia **04 de maio**, o Administrador Judicial realizou visita no espaço da Recuperanda para tratar acerca dos pontos elencados nos balancetes da empresa, que são descritos de forma pormenorizada no Relatório Mensal de Atividades, bem como para debater sobre as perspectivas e próximas etapas a serem concretizadas no processo de Recuperação Judicial.

4. DESTAQUES DO RELATÓRIO CONTÁBIL.

No minucioso relatório contábil acostado a esta manifestação, destacam-se os seguintes pontos:

- a) A taxa de ocupação do hotel no mês de maio teve uma melhora em relação ao mês de abril, ficando com a taxa de 39,04% de ocupação contra 28,75% do mês anterior;
- b) As entradas operacionais registradas no mês de maio tiveram um aumento considerável de 48,67% em relação ao mês de abril. As saídas, por sua vez, diminuíram 2,93%, resultando em um saldo de caixa operacional de R\$ 104.305,00 (cento e quatro mil, trezentos e cinco reais) positivo;
- c) O lucro operacional da Recuperanda registrado em maio foi de R\$ 33.000,00 (trinta e três mil reais) negativo, o que demonstra uma leve melhora comparando-se ao mês de abril, que foi de R\$ 64.000,00 (setenta e quatro mil) também negativo;
- d) O lucro bruto no mês de maio foi de R\$ 74.000,00 (setenta e quatro mil reais), demonstrando leve recuperação em relação ao mês de abril, que foi de R\$ 18.000,00

(dezoito mil reais) negativo.

Vitória da Conquista – BA, maio de 2021.

VICTOR BARBOSA DUTRA

Administrador Judicial

OAB/BA 50.678 | OAB/MG 144.471



União Empreendimentos Turísticos da Bahia Ltda.

Relatório Mensal de Atividade - RMA

Maio 2021

Vitória da Conquista, 24 de julho de 2021
Exmo. Sr. Dr. Juiz da 1º Vara Cível de Vitória da Conquista - Ba
Dr. Leonardo Maciel Andrade

Em consonância com o disposto na alínea “c”, inciso II, do artigo 22 da Lei nº 11.101/2005, submetemos à apreciação de V. Exa. nosso Relatório Mensal de Atividades RMA, com informações referentes ao mês de **maio de 2021** da **Empresa União Empreendimentos Turísticos da Bahia Ltda**, denominada “Recuperanda”, “Companhia” ou “Empresa”.

O objetivo deste Relatório é apresentar informações referentes à atual situação da recuperanda e sua evolução ao longo do período. Nosso entendimento sobre as operações foi obtido através de procedimentos analíticos e discussões com a Administração sobre informações de natureza contábil, financeira e operacional do período de **maio de 2021**, fornecidas e de responsabilidade da Administração da Recuperanda permanecendo à disposição de V.Exa. para quaisquer esclarecimentos adicionais que se fizerem necessários, subscrevemo-nos.

Atenciosamente,

Victor Barbosa Dutra
Administrador Judicial

Matheus Ildefonso Santos
Contador

- **Informações sobre a empresa**
- **Demonstração do Resultado**
- **Balanço Patrimonial**
- **Considerações Finais**

Informações da empresa

Recuperação da taxa de ocupação no mês de maio.

A taxa média dos últimos 12 meses ficou em 40,17%.

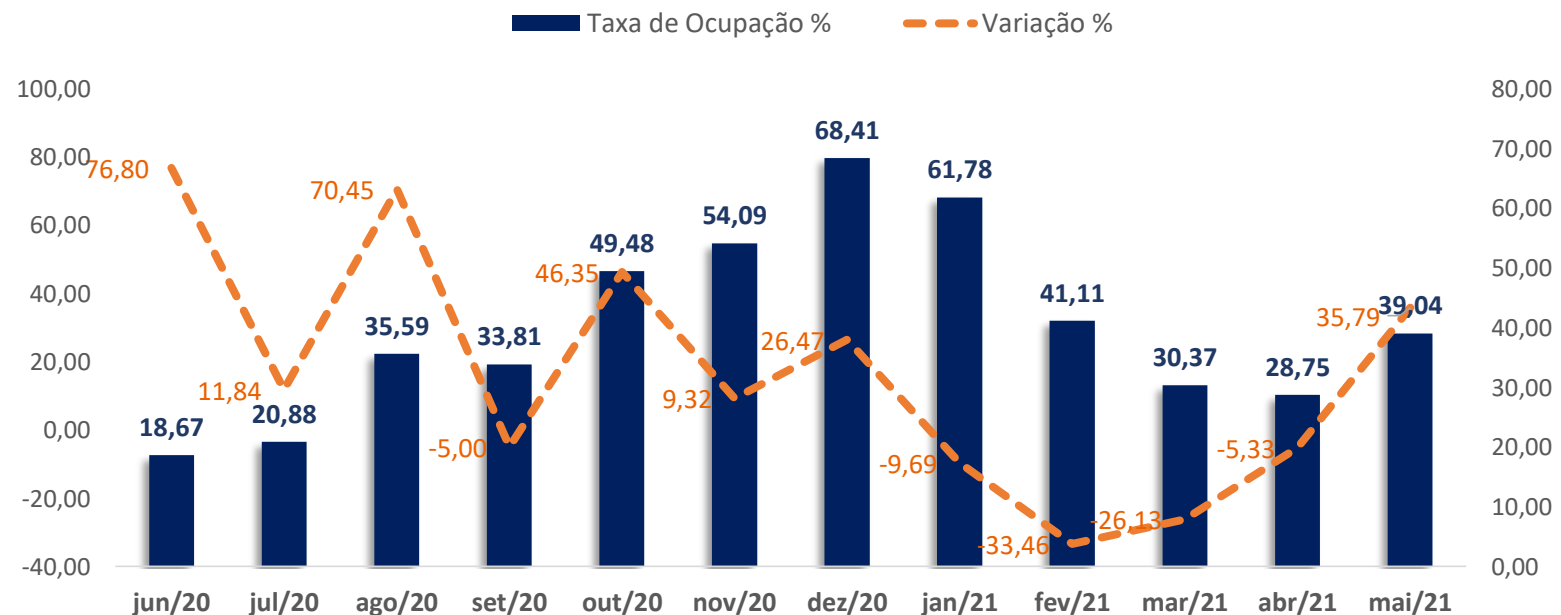
A taxa média do período de 2019 foi de 46,69%.

Taxa de ocupação da União Empreendimentos

A taxa de ocupação indica a porcentagem de unidades vendidas em relação ao total disponível.

A taxa de ocupação no mês de maio teve uma melhora em relação aos meses de março e abril, ficando com a taxa de 39,04% de ocupação. Em relação ao mesmo período de 2019 a taxa de ocupação diminuiu 18,42%.

A taxa média calculada para o período dos últimos 12 meses (jun/20 a mai/21) foi de 40,17% com o efeito da pandemia. Para efeito de comparação, calculamos a média do mesmo período de 2019 e a taxa foi de 46,69%.



Fonte: Informações gerenciais

Quadro das disponibilidades

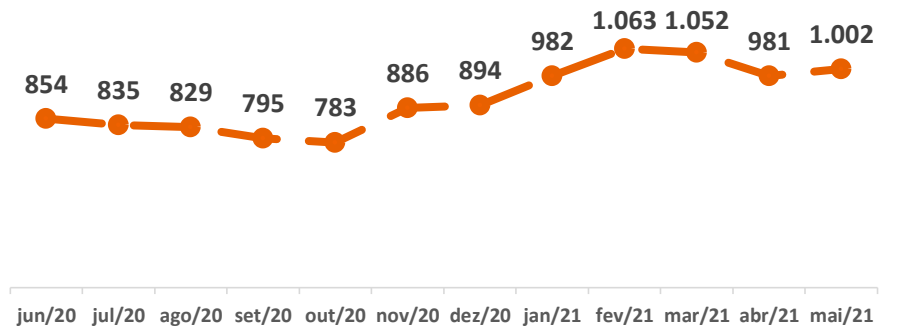
Conta	JUN/20	JUL/20	AGO/20	SET/20	OUT/20	NOV/20	DEZ/20	JAN/21	FEV/21	MAR/21	ABR/21	MAI/21
Caixa Geral	64	87	41	200	128	11	86	19	62	38	2	11
Banco Bradesco	1,00	1,00	1,00	1,00	1,00	1,00	1,00	1,00	1,00	1,00	1,00	1
Caixa Econômica Federal	0,00	3.213	26.820	7.490	17.043	118.865	132.041	73.957	0,00	29.383	6.207	55.918
Banco Bradesco	15.979	17.859	11.936	15.561	14.763	15.308	10.152	9.422	2.574	1.321	82	6.534
Caixa Econômica Federal	708.511	684.464	660.385	642.494	621.816	621.816	621.816	768.837	930.753	891.369	845.369	810.004
Caixa Econômica Federal	129.719	129.719	129.719	129.719	129.719	129.719	129.719	129.719	129.719	129.719	129.719	129.719
Total	854.275	835.342	828.903	795.465	783.471	885.721	893.816	981.956	1.063.111	1.051.832	981.380	1.002.187

Fonte: Balancetes mensais

As disponibilidades representam o caixa e equivalentes de caixa em diversas formas, caixa físico, bancos, aplicações financeiras, etc.

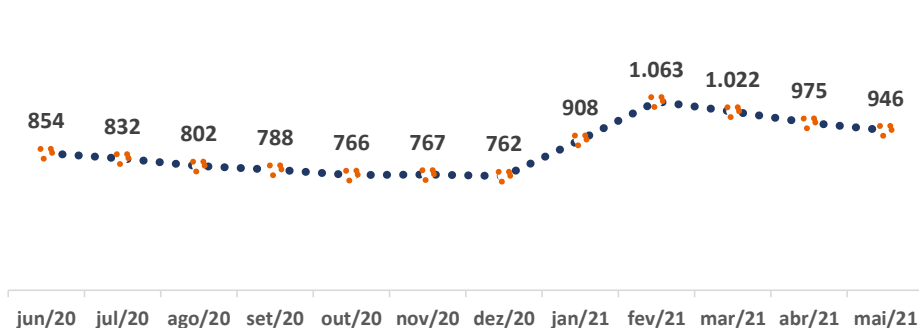
O total das disponibilidades da recuperanda no mês de maio foi de 1.002 mil, um aumento de 2,14% em relação ao mês de abril.

Total de Caixa e Equivalente de Caixa (mil)



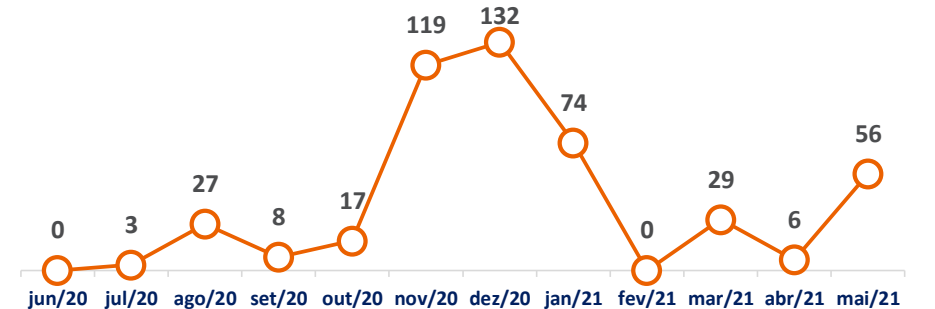
Fonte: Balancetes mensais

Aplicações Financeiras (mil)



Fonte: Balancetes mensais

Caixa e Banco (mil)



Fonte: Balancetes mensais

Análise do Fluxo de Caixa

Demonstração das disponibilidades apresentadas nos balancetes mensais.

Aumento das disponibilidades em maio.

Análise do Fluxo de Caixa

Diminuição nos recebimentos operacionais em abril.

Saldo do fluxo operacional negativo.

Fluxo de caixa gerencial

Fluxo de caixa	NOV/20	DEZ/20	JAN/21	FEV/21	MAR/21	ABR/21	MAI/21
Caixa inicial	783.471	885.721	893.816	981.956	1.063.111	1.051.832	981.380
Entradas operacionais	345.876	302.192	493.913	337.994	229.304	227.493	338.219
Saídas operacionais	(223.664)	(357.365)	(323.090)	(332.151)	(280.058)	(240.966)	(233.914)
<i>Fornecedores bebidas e alimentos</i>	(55.652)	(64.174)	(62.818)	(54.675)	(43.462)	(46.046)	(48.598)
<i>Salários, encargos e benefícios</i>	(73.955)	(130.801)	(64.038)	(75.353)	(67.050)	(55.765)	(54.567)
<i>Água, energia, gás</i>	(5.511)	(35.278)	(27.469)	(21.594)	(27.389)	(21.080)	(9.422)
<i>Impostos e taxas</i>	(39.673)	(34.456)	(57.318)	(57.030)	(40.325)	(32.128)	(24.517)
<i>Serviço de terceiro</i>	(30.898)	(35.649)	(31.179)	(42.993)	(25.534)	(29.411)	(30.700)
<i>Manutenção</i>	(4.572)	(4.740)	(5.434)	(4.464)	(6.315)	(3.998)	(4.875)
<i>Despesa administrativa</i>	(13.404)	(52.267)	(74.835)	(76.043)	(69.983)	(52.539)	(61.235)
Fluxo de caixa operacional	122.212	-55.172	170.824	5.843	-57.937	-13.473	104.305
<i>Aquisição de Máquinas e Equipamentos</i>	0,00	(980)	0,00	0,00	0,00	0,00	0,00
<i>Aquisição de Móveis e Utensílios</i>	(502)	(487)	0,00	(1.012)	(7.000)	(3.017)	(1.184)
Fluxo de caixa Investimento	(502)	(1.467)	0,00	(1.012)	(7.000)	(3.017)	(1.184)
<i>Distribuição sócios</i>	(4.878)	(12.185)	(12.184)	0,00	0,00	0,00	0,00
Fluxo de caixa Financiamento	(4.878)	(12.185)	(12.184)	0,00	0,00	0,00	0,00
Saldo final de caixa	900.304	816.897	1.052.456	986.786	1.005.356	1.035.342	1.084.501

Fonte: Informações gerenciais

Saldo inicial ajustado com os saldos dos balancetes

DESEMBOLSOS OPERACIONAIS

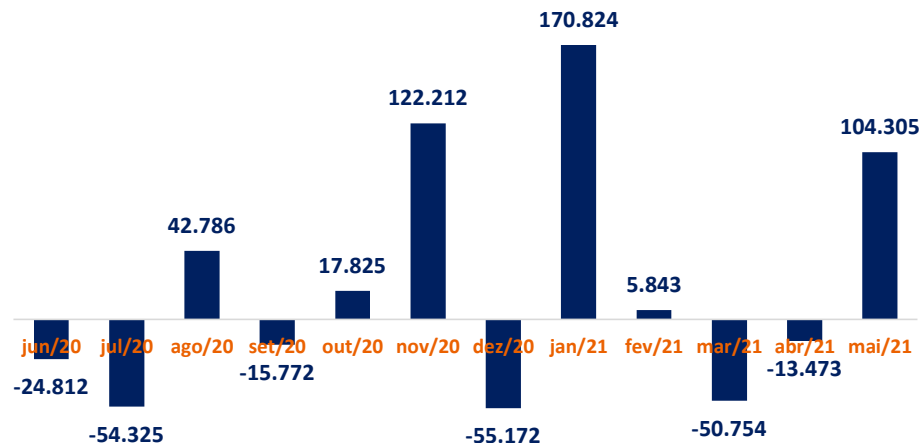
Fluxo de caixa gerado pela atividade operacional

Saldo final diferente das disponibilidades constantes nos balancetes

Análise do Fluxo de Caixa

Saldo atividade operacional positivo em 104 mil no mês de maio.

Saldo do fluxo da atividade operacional



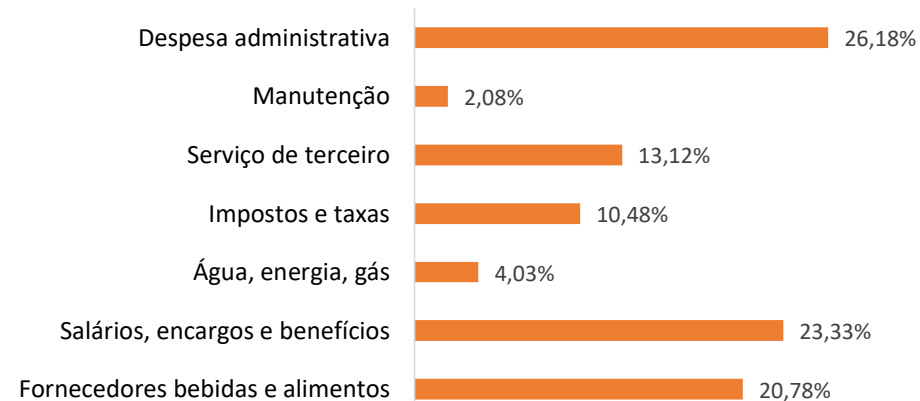
Fonte: Informações gerenciais

Fluxo de caixa de Maio

A entradas operacionais registradas no mês de maio teve um aumento considerável em relação ao mês de março, de 48,67%. As saídas por sua vez diminuíram 2,93%, resultando em um saldo de caixa operacional de 104.305 reais.

As saídas operacionais somaram 234 mil, sendo que a maior parte foi para pagamento de despesas administrativas; salários, encargos e benefícios; fornecedores de bebidas e alimentos impostos e taxas. Todas essas saídas de caixa representaram 70,29% do total.

% de pagamento operacionais



Fonte: Informações gerenciais

Análise dos Resultados

Demonstração do Resultado do Exercício – Mensal – últimos 12 meses

Contas	JUN/20	JUL/20	AGO/20	SET/20	OUT/20	NOV/20	DEZ/20	JAN/21	FEV/21	MAR/21	ABR/21	MAI/21
Receita Bruta	100.411	107.802	273.912	242.909	374.287	346.616	468.858	521.732	321.732	321.732	233.979	322.910
(-) Impostos/devol/desc	(10.045)	(11.059)	(26.789)	(24.337)	(34.668)	(32.487)	(43.101)	(50.545)	(28.353)	(28.353)	(24.549)	(33.655)
Receita Líquida	90.365	96.743	247.123	218.573	339.620	314.128	425.757	471.187	293.378	293.378	209.430	289.256
(-) Custo	(140.475)	(150.541)	(183.695)	(250.383)	(210.715)	(218.423)	(339.179)	(315.702)	(243.844)	(243.844)	(227.095)	(215.285)
Lucro Bruto	(50.110)	(53.798)	63.428	(31.811)	128.904	95.705	86.578	155.486	49.534	49.534	(17.665)	73.971
Despesa Vendas	(1.151)	(200)	(200)	(200)	(200)	(200)	(200)	(200)	(200)	(200)	(200)	(200)
Despesa Administrativas	(65.814)	(55.869)	(77.991)	(52.827)	(66.249)	(74.982)	(51.572)	(76.907)	(80.004)	(80.004)	(45.814)	(107.399)
Despesas Tributárias	(2.348)	(15.990)	(1.027)	(8)	(456)	(167)	(1.668)	(3.303)	(4.821)	(4.821)	(709)	(282)
Outras Receitas/Despesas	610	935	432	6.147	544	981	7.103	387	1.218	1.218	795	1.225
Lucro Operacional	(118.813)	(124.922)	(15.358)	(78.699)	62.543	21.338	40.241	75.462	(34.273)	(34.273)	(63.594)	(32.685)
Resultado Financeiro	(2.656)	(1.100)	(1.241)	(1.016)	(1.033)	(1.252)	(392)	(1.153)	(1.579)	(1.579)	(1.542)	(2.989)
Lucro antes do IR/CSLL	(121.468)	(126.022)	(16.599)	(79.715)	61.510	20.086	39.849	74.309	(35.853)	(35.853)	(65.135)	(35.675)
IRPJ/CSLL	0,00	0,00	0,00	0,00	(12.639)	(3.374)	(3.373)	0,00	0,00	0,00	0,00	0,00
(=) Lucro ou prejuízo líquido	(121.468)	(126.022)	(16.599)	(79.715)	48.871	16.712	36.475	74.309	(35.853)	(35.853)	(65.135)	(35.675)

Fonte: Balancete mensal

A demonstração do resultado do exercício foi elaborada com base nos balancetes disponibilizados. Trazemos a planilha com os **últimos 12 meses** para melhor comparabilidade e demonstrar a evolução econômica da companhia.

Análise dos Resultados

Receita bruta de prestação de serviço acumulada no período. R\$ 3.008.126.

Receita bruta de venda de mercadorias acumulada no período de R\$569.261

Média de faturamento mensal dos 12 meses R\$ 298.116

Receita Bruta

O faturamento de prestação de serviço e venda de mercadoria acumulado dos últimos 12 meses foi de 3.577.386 reais.

No mês de maio a receita teve uma leve recuperação comprando os meses de fevereiro, março e abril. O crescimento da receita de maio em relação a abril foi de 38,03%.

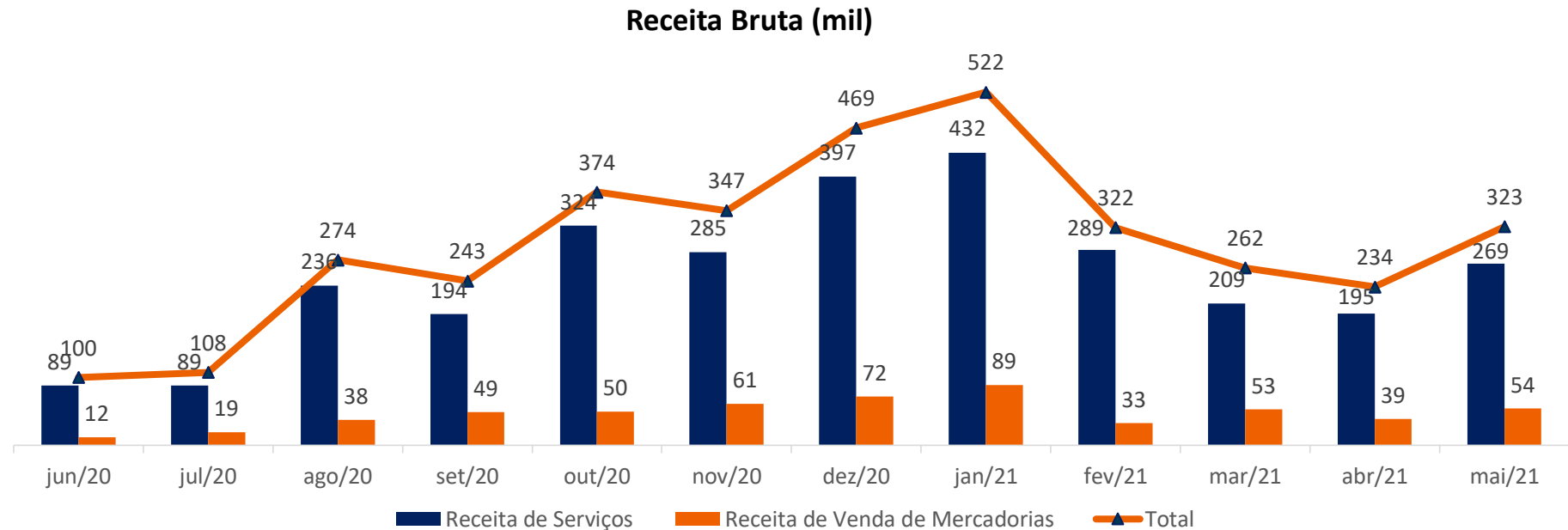
As receitas de venda de mercadorias somaram 54.312 reais e tiveram um aumento de 38,85% em relação ao mês de abril. A receita de prestação de serviço somaram 268.598, com um aumento de 37,84% em relação ao mês de abril.

Médias dos últimos 12 meses:

Média mensal da receita **bruta total** foi de 298 mil.

Média mensal de receita bruta de **prestação de serviços** foi de 250 mil.

Média mensal de receita bruta de **venda de mercadorias** foi de 47 mil.



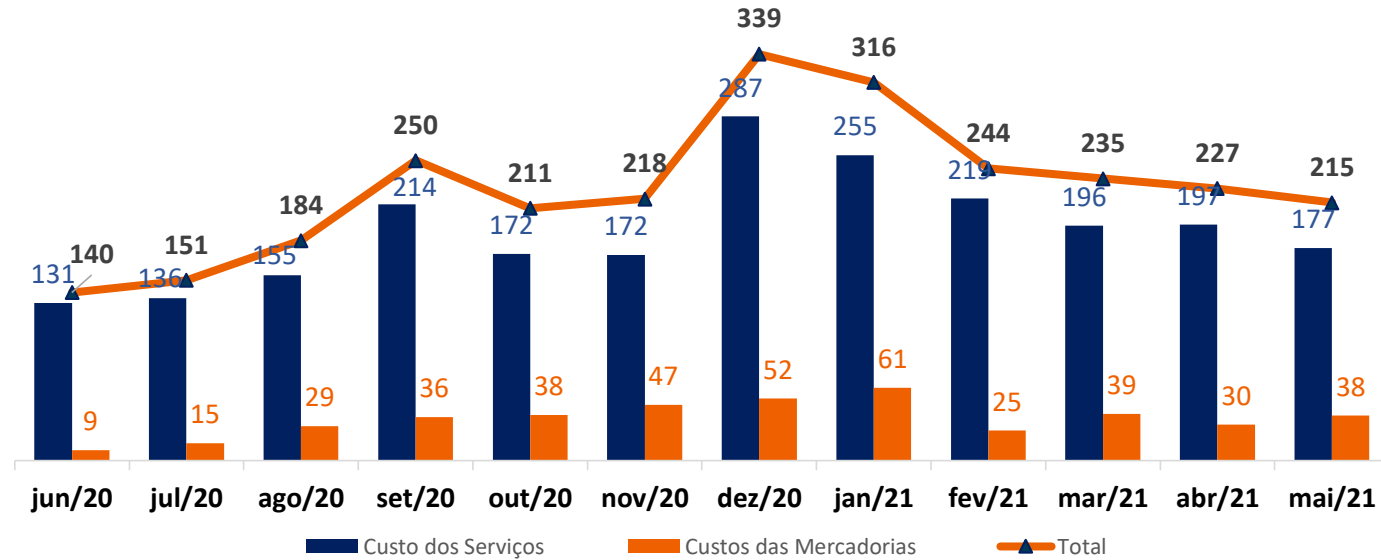
Análise dos Resultados

Os custos registrados em maio somaram 215 mil.

Aumento da receita bruta e diminuição dos custos.

Diminuição do percentual de custos em relação à receita líquida.

Custos Totais dos Produtos e Serviços Prestados (mil)

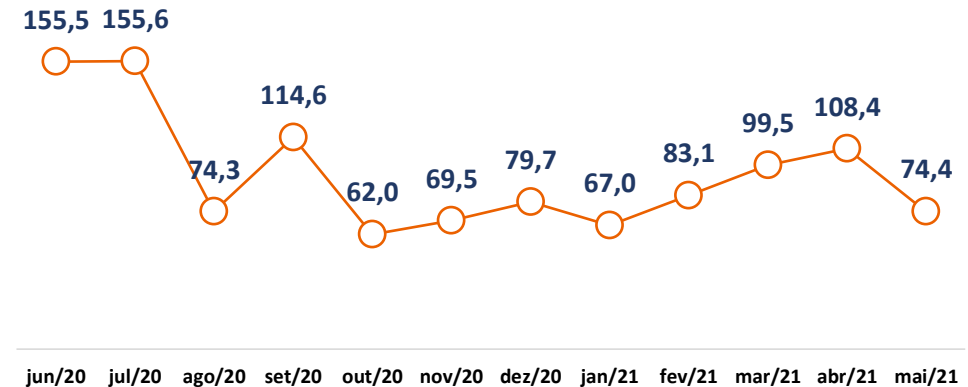


Fonte: Balancetes mensais

Análise dos custos

Os custos registrados no mês de maio tiveram uma queda de 5,29% em relação ao mês de abril. A receita bruta por sua vez, cresceu 38,03%, portanto, a relação de custos e receita líquida diminuiu, no mês de abril representou 108,4%, já em maio o percentual foi de 74,4%.

% de custos em relação a receita líquida



Fonte: Balancetes mensais

Análise dos Resultados

Lucro bruto positivo em maio.

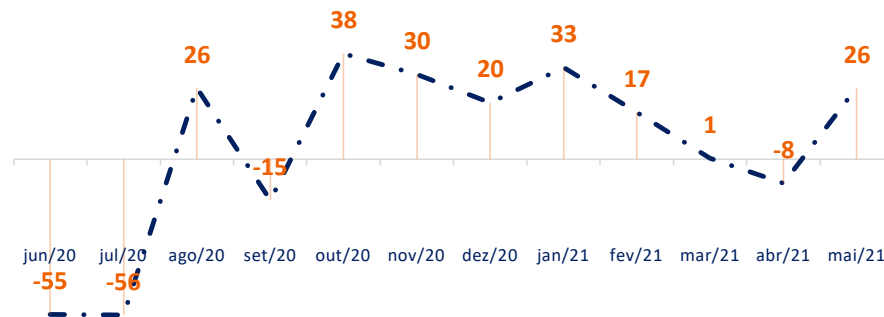
Margem bruta positiva de 26%

Análise do Lucro Bruto

O lucro bruto da recuperanda no mês de maio foi de 74 mil, melhor que nos meses de março e abril, porém, inferior aos meses de outubro de 2020 a fevereiro de 2021.

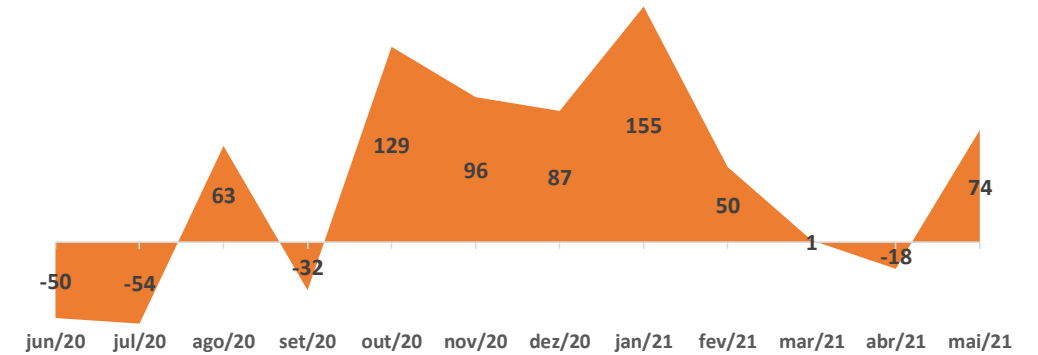
Conforme gráfico abaixo, a margem bruta da recuperanda ficou em 26%, demonstrando uma leve recuperação em relação aos meses de fevereiro, março e abril.

Margem bruta %



Fonte: Balancetes mensais

Lucro Bruto (mil)



Fonte: Balancetes mensais

O lucro bruto acumulado dos últimos 12 meses ficou no valor positivo de 501 mil.

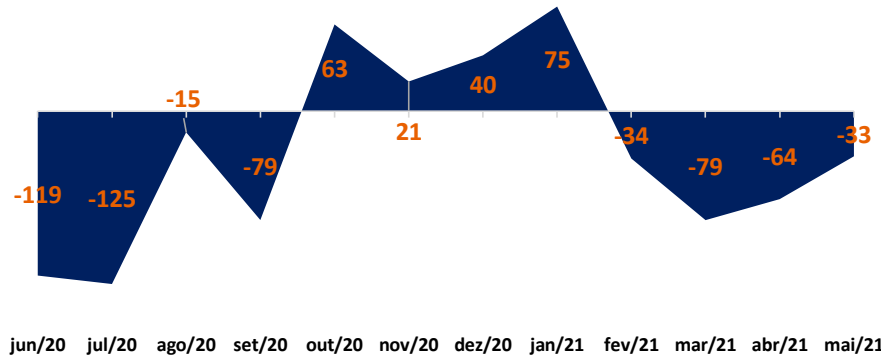
Conforme gráfico acima, o lucro bruto começou a cair após o mês de fevereiro e recuperou em maio.

Análise dos Resultados

Queda no lucro operacional no mês de maio.

Sem alteração significativa nas despesas financeiras e tributárias.

Lucro Operacional (mil)

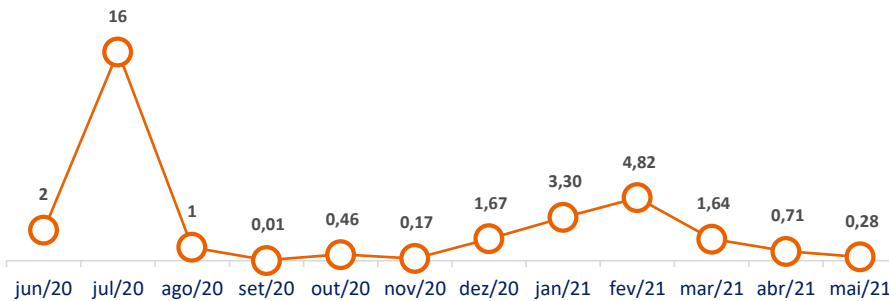


Fonte: Balancetes mensais

Despesas tributárias

As despesas tributárias não tiveram alteração significativa.

Despesas tributárias (mil)



Fonte: Balancetes mensais

Lucro operacional

O prejuízo operacional da recuperanda registrado em maio foi de 33 mil, contra 64 mil do mês de abril.

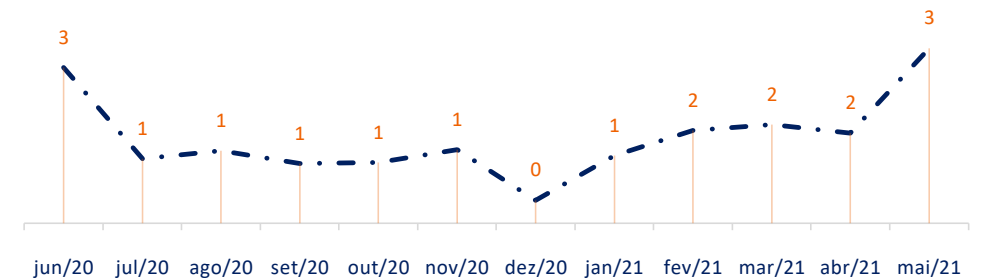
Conforme gráfico ao lado, percebe-se uma queda no lucro operacional nos meses de fevereiro a maio.

O prejuízo operacional registrado nos últimos doze meses é de 347 mil.

Despesas financeiras

As despesas financeiras no mês de abril se mantiveram estáveis.

Despesa Financeira (mil)



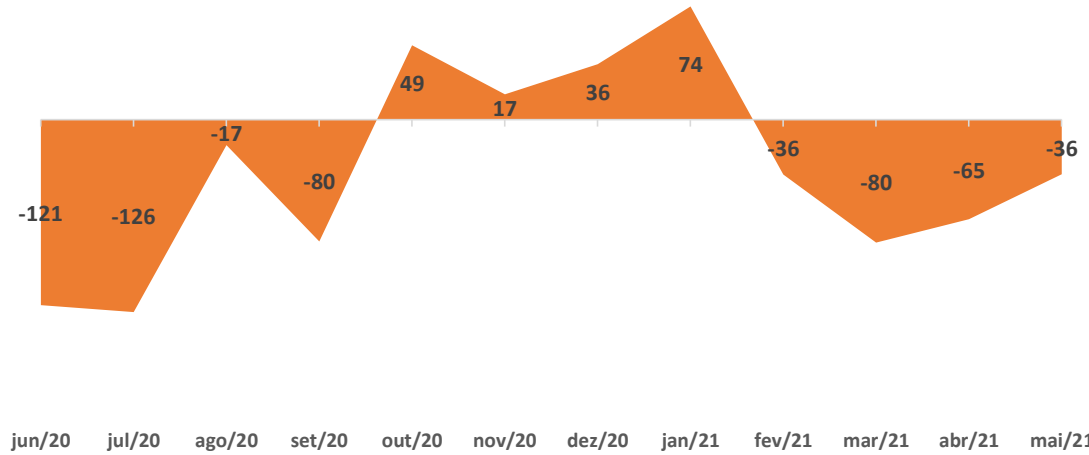
Fonte: Balancetes mensais

Análise dos Resultados

Prejuízo no mês de maio.

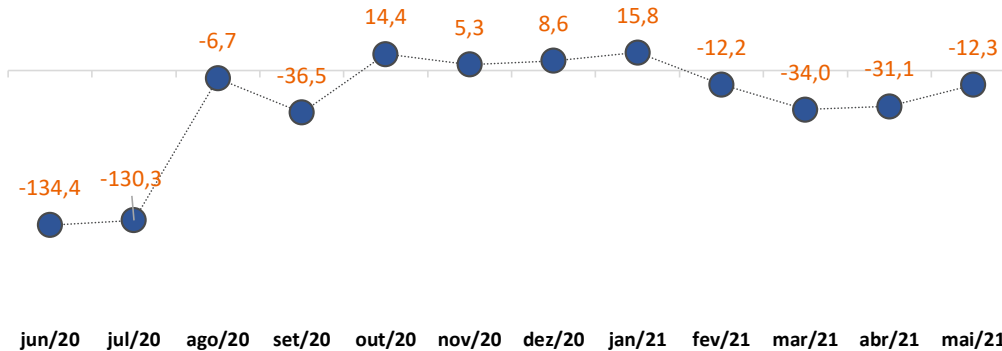
Margem líquida negativa de 12,3%.

Lucro ou prejuízo líquido do exercício



Fonte: Balancetes mensais

Margem líquida



Fonte: Balancetes mensais

Lucro Líquido

No mês de maio a empresa apresentou um prejuízo de 36 mil, contra 65 mil do mês de abril.

Conforme gráfico ao lado, a partir do mês de fevereiro a recuperanda vem apresentando prejuízo.

Margem Líquida

A margem líquida apresentada no mês de maio ficou negativa em 12,3%

Análise do balanço patrimonial

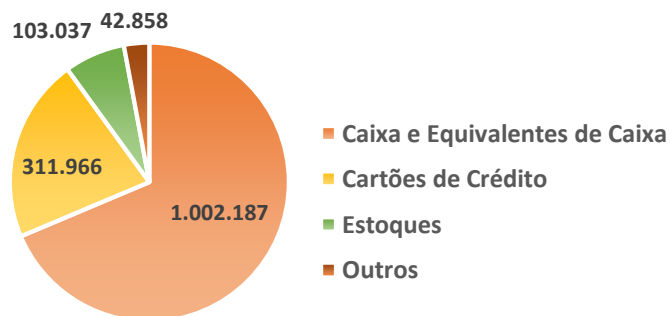
Sem alteração significativa no ativo circulante e no não circulante.

Balanço Patrimonial – Ativo

ATIVO	ABRIL	H	MAIO	V
Ativo Circulante	1.397.560	4,5%	1.460.049	6,2%
Caixa e Equivalentes de Caixa	981.576	2,1%	1.002.187	4,2%
Duplicatas a receber	35.308	-100,0%	0	0,0%
Cartões de Crédito	244.943	27,4%	311.966	1,3%
Estoques	91.034	13,2%	103.037	0,4%
Adiantamento a Empregados	2.600	0,0%	2.600	0,0%
Adiantamento a Fornecedores	36.598	-6,6%	34.198	0,1%
Tributos a recuperar	5.502	10,2%	6.060	0,0%
Ativo Não Circulante	22.337.746	-0,3%	22.268.736	93,8%
Contratos de Mútuo	536.747	0,0%	536.747	2,3%
Franquia	188.526	-2,5%	183.813	0,8%
Imobilizado	21.601.392	-0,3%	21.537.095	90,8%
TOTAL	23.735.306	0,0%	23.728.784	100,0%

Fonte: Balancetes mensais

Ativo Circulante – Maio 2021



Fonte: Balancetes mensais

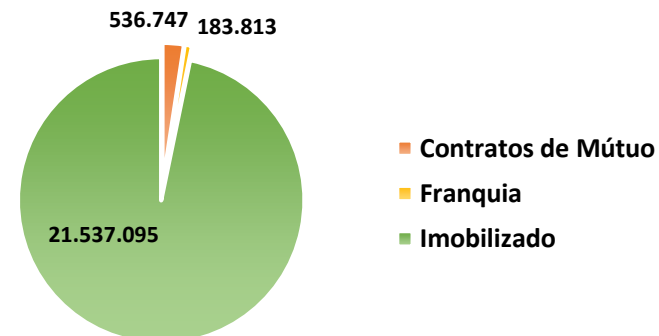
Ativo

O valor do ativo circulante no mês de maio ficou registrado em 1.460.049, um aumento de 4,5% em relação a abril. A principal conta que contribuiu para esse queda foi a conta de caixa e equivalentes de caixa que aumentou 2,1% e cartões de crédito que cresceu 27,4%.

O caixa e equivalentes de caixa continua representando boa parte do ativo circulante com 68,64%, e 4,22% do ativo total.

Já o ativo não circulante no valor de 22,3 milhões não teve alteração significativa. O ativo imobilizado representa 97% do ativo não circulante.

Ativo Não Circulante – Maio 2021



Fonte: Balancetes mensais

Análise do balanço patrimonial

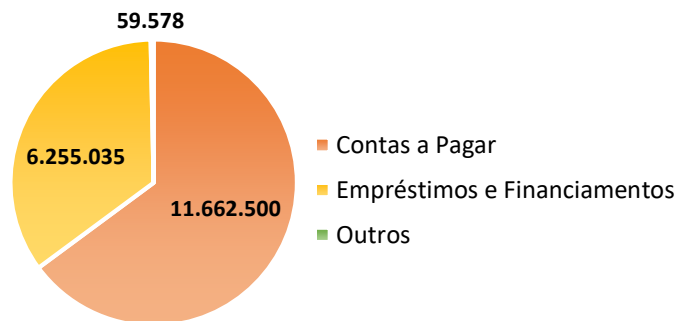
Sem alteração significativa no passivo da recuperanda.

Balanço Patrimonial - Passivo

PASSIVO	ABRIL	H	MAIO	V
Passivo Circulante	2.806.781	-1,37%	2.831.673	11,9%
Obrigações Sociais e Trabalhistas	89.590	-30,68%	81.311	0,3%
Fornecedores	81.471	-15,14%	120.057	0,5%
Comodatos	55.977	0,00%	55.977	0,2%
Obrigações Fiscais	1.090.941	2,83%	1.095.252	4,6%
Contas a Pagar	1.488.801	-0,65%	1.479.075	6,2%
Passivo Não Circulante	17.977.113	0,00%	17.977.113	75,7%
Empréstimos e Financiamentos	6.255.035	0,00%	6.255.035	26,3%
Obrigações Fiscais	17.578	0,00%	17.578	0,1%
Contrato de Mútuo	40.000	0,00%	40.000	0,2%
Outros	2.000	0,00%	2.000	0,0%
Contas a Pagar	11.662.500	0,00%	11.662.500	49,1%
Patrimônio Líquido	3.004.757	-2,16%	2.939.778	12,4%
Capital Social	2.990.000	0,00%	2.990.000	12,6%
Lucros ou Prejuízos Acumulados	14.757	-440,32%	-50.222	-0,2%
TOTAL	23.788.651	-0,17%	23.748.563	100,0%

Fonte: Balancetes mensais

Passivo Não Circulante – Maio 2021



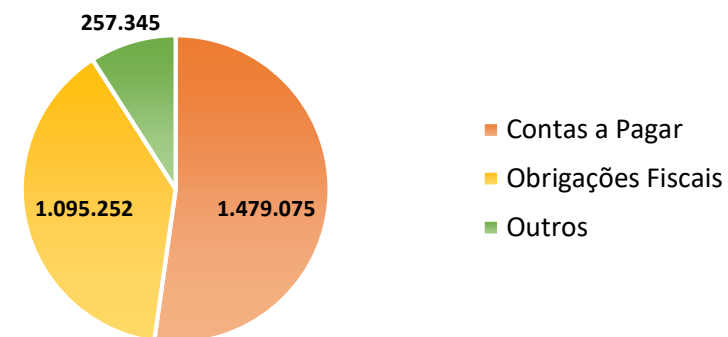
Fonte: Balancetes mensais

Passivo Circulante

O passivo circulante representa obrigações de curto prazo. O PC da recuperanda corresponde a 11,9% do seu passivo total.

Conforme gráfico abaixo, as obrigações fiscais (39%), contas a pagar (52%) registradas no passivo circulante representam 91% do total do circulante.

Passivo Circulante – Maio 2021



Fonte: Balancetes mensais

O passivo não circulante representa obrigações de longo prazo. O contas a pagar e os empréstimos/financiamentos representam 99% do passivo não circulante.

Empréstimo e financiamentos do **Desenbahia com 6,2 milhões.**
Fazendas Reunidas com 8,06 milhões.
Primavera Agropecuária 3,6 milhões.

Passivo Concursal

Passivo Concursal

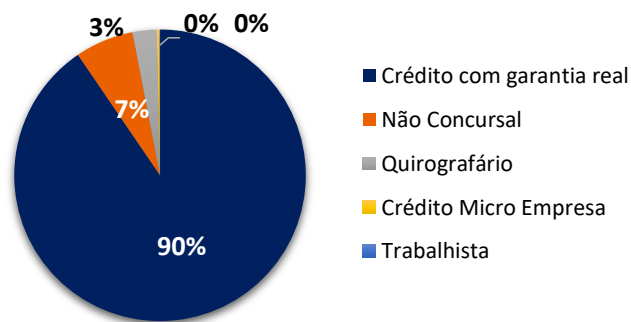
Credor	Valor	Origem	Classe
Fazendas Reunidas do Nordeste	8.931.006,32	Projeto de Expansão	Crédito com garantia real
Desembahia	8.120.775,61	Financiamento Hotel	Crédito com garantia real
Secretaria da Receita Federal	996.664,45	Tributos Federais	Não Concursal
Hotelaria Accor do Brasil	502.387,81	Royalties e Distribuição	Quirografário
Prefeitura Municipal de Conquista	226.075,26	Tributos ISS	Não Concursal
Limserv Adm de Mão de Obra	48.200,64	Prestação de Serviços	Crédito Micro Empresa/EPP
Franklin Ted	11.076,91	Trabalhista	Trabalhista
Roma Marcenaria	9.820,00	Móveis/Armários	Crédito Micro Empresa
Total	18.846.007,00		

Fonte: Administração da companhia

Passivo Concursal

De acordo com o Edital da Companhia, o passivo concursal consolidado totaliza R\$18,8 mi, sendo 90% dos créditos classificados como garantia real. O quadro é composto por 8 credores. Os principais créditos concursais estão concentrados, sendo os principais credores: Fazenda Reunidas do Nordeste e Desembahia representando juntos 90% dos créditos totais.

Passivo – Por Classe



Fonte: Administração da companhia

Classe	Valor	Participação
Crédito com garantia real	17.051.781,93	90,48%
Não Concursal	1.222.739,71	6,49%
Quirografário	502.387,81	2,67%
Crédito Micro Empresa	58.020,64	0,31%
Trabalhista	11.076,91	0,06%
Total	18.846.007,00	100,00%

Fonte: Administração da companhia

Considerações Finais

Base de elaboração

O ponto de partida de nossas análises foram informações financeiras solicitadas à administração da Recuperanda. O objetivo foi apresentar as principais variações patrimoniais e de resultados reportados individualmente pela Companhia nos períodos denotados, comentando sobre motivos mais relevantes.

As informações financeiras não são auditadas e foram abordadas neste RPA na premissa de que os procedimentos contábeis, operacionais, financeiros, de controle interno e outros são consistentes ao longo dos períodos.

Representação da gerência

As informações contidas neste documento não foram revisadas pela Administração da Recuperanda.

Diferença no balanço

O balanço patrimonial apresentou uma diferença entre ativos e passivos no mês de outubro de 2020 a maio 2021, recomendo a recuperanda ajustar eventuais inconsistências.

Escopo

Nosso trabalho resumido neste Relatório foi limitado a assuntos que consideramos importantes dentro do contexto deste escopo. Este serviço foi executado de acordo com o "Comunicado Técnico IBRACON Nº 08/12". Nosso trabalho não incluiu uma auditoria nem foi realizado de acordo com práticas de auditoria ou outras normas e práticas geralmente aceitas no Brasil ou em outras jurisdições ("Procedimentos de Auditoria") e, portanto, não deve ser analisado como se tivesse sido realizado de acordo com essas normas e práticas.

Lugares visitados

Neste período de pandemia não foram feitas visitas na sede da recuperanda.





Dohow Consultoria e Contabilidade Ltda
Rua Maximiliano Fernandes, 33 - Centro
45000-530 – Vitória da Conquista – Ba
Tel. +55 (77) 98808-3981
www.dohow.com.br



Barbosa Dutra Sociedade de Advogados
Rua Maximiliano Fernandes, 33 - Centro
45000-530 – Vitória da Conquista – Ba
Tel. +55 (77) 3028-1100
www.barbosadutra.com.br

União Empreendimentos Turísticos da Bahia Ltda.

Relatório Mensal de Atividade - RMA

Maio de 2021