



FACULDADE INDEPENDENTE DO NORDESTE

Recuperação Judicial

nº 8010540-12.2020.8.05.0274

RELATÓRIO MENSAL DE ATIVIDADES

Competência outubro

SUMÁRIO

1. INTRODUÇÃO
2. ANÁLISE DE MOVIMENTAÇÃO PROCESSUAL
3. DESTAQUES DO RELATÓRIO CONTÁBIL

1. INTRODUÇÃO

Trata-se do Relatório Mensal de Atividades (RMA) do processo de Recuperação Judicial ajuizado por **FAINOR FACULDADE INDEPENDENTE DO NORDESTE LTDA** sob condução do **Juízo da 3ª Vara Cível e Comercial de Vitória da Conquista, Bahia**.

Os objetivos principais são relatar os fatos ocorridos desde o ajuizamento do pedido, a análise da documentação acostada aos autos e/ou enviada ao Administrador Judicial e os principais andamentos processuais.

Desde a assinatura do Termo de Compromisso, a equipe de Administração Judicial passou a diligenciar no processo, tendo visitas à sede da Recuperanda, obteve documentos e informações adicionais para elaboração deste RMA, a fim de trazer transparência e simetria de informações aos Credores e ao juízo.

As informações e documentos que compõem este RMA foram fornecidas pela própria Recuperanda (art. 22, I, “d” Lei nº 11.101/05) e deram origem ao relatório contábil de lavra do Sr. Matheus Ildfonso, da DO HOW CONSULTORIA E CONTABILIDADE.

Passa-se, portanto, a analisar separadamente os principais pontos.

RELATÓRIO JURÍDICO-PROCESSUAL

2. ANÁLISE DE MOVIMENTAÇÃO PROCESSUAL

No dia **08 de outubro**, manifestação do credor ITAÚ UNIBANCO pugnando ao Juízo pelo reconhecimento da impossibilidade de voto na Assembleia Geral de Credores do credor EMPREENDIMENTOS PATRIMONIAIS 5J LTDA (ID **147100410**);

No dia **25 de outubro**, manifestação da Recuperanda informando que já tinha ciência de que o credor EMPREENDIMENTOS PATRIMONIAIS 5J LTDA seria impedido de exercer direito de voz e voto em Assembleia de Credores justamente pela relação de parentesco existente entre um dos sócios da FAINOR e um dos sócios da EMPREENDIMENTOS PATRIMONIAIS 5J LTDA (ID **152034327**);

No dia **29 de outubro**, impugnação promovida por RAYMUNDO BARBOSA, ROSÁLIA CELESTINA e NILTON PORTO, requerendo ao Juízo da Recuperação Judicial a substituição dos administradores da Recuperanda e a desconsideração da personalidade jurídica reversa da FAINOR e EMPREENDIMENTOS PATRIMONIAIS 5J LTDA – ações essas que já têm andamento em autos próprios (**153313128**);

No dia **29 de outubro**, manifestação do Administrador Judicial informando que não se opõe ao solicitado pelo credor ITAÚ UNIBANCO para que o credor EMPREENDIMENTOS PATRIMONIAIS 5J LTDA, apesar de autorizado a participar da Assembleia Geral de Credores, não exerça o direito de voto (ID **153470309**);

No dia **29 de outubro**, habilitação de crédito trabalhista formulada pelo credor SEBASTIÃO ALVES DE ARAÚJO (ID **153496357**);

3. DESTAQUES DO RELATÓRIO CONTÁBIL.

No minucioso relatório contábil acostado a esta manifestação, destacam-se os seguintes pontos:

- a) **RECEITA BRUTA:** a receita bruta no mês de outubro em relação ao mês de setembro se manteve em patamares semelhantes, apresentando receita de R\$ 2.559.000,00 (dois milhões, quinhentos e cinquenta e nove mil) contra R\$ 2.572.000,00 (dois milhões, quinhentos e setenta e dois mil) de setembro.
- b) **CUSTOS:** os custos dos serviços prestados no mês setembro foram de R\$ 1.390.000,00 (um milhão, trezentos e noventa mil). Já em outubro, o valor dos custos apresentou uma diminuição de 2,73% (dois vírgula setenta e três por cento), ficando com o valor de R\$ 1.357.000,00 (um milhão, trezentos e cinquenta e sete mil).
- c) **LUCRO BRUTO:** o lucro bruto da Recuperanda em setembro de foi de R\$ 1.099.000,00 (um milhão e noventa e nove mil). Já em outubro, o lucro bruto teve um aumento de 2,18% (dois vírgula dezoito por cento), ficando no valor de R\$ 1.123.000,00 (um milhão e cento e vinte e três mil).
- d) **LUCRO OPERACIONAL:** o lucro operacional da Recuperanda no mês de outubro foi de R\$ 222.000,00 (duzentos e vinte e dois mil), notando-se uma redução significativa, haja vista que no mês de setembro o referido demonstrativo contábil foi de R\$ 361.000,00 (trezentos e sessenta e um mil).
- e) **LUCRO LÍQUIDO:** o lucro líquido da Recuperanda no mês outubro foi de R\$ 162.000,00 (cento e sessenta e dois mil), evidenciando também uma queda, uma vez que no mês de setembro o mesmo demonstrativo contábil foi de R\$ 208.000,00 (duzentos e oito mil).

Vitória da Conquista – BA, outubro de 2021.

VICTOR BARBOSA DUTRA

Administrador Judicial

OAB/BA 50.678 | OAB/MG 144.471



Fainor Faculdade Independente do Nordeste Ltda

Relatório Mensal de Atividade - RMA

Outubro 2021

Vitória da Conquista, 16 de dezembro de 2021
Exmo. Sra. Dra. Juíza da 3º Vara Cível de Vitória da Conquista - Ba
Dra. Elke Beatriz Carneiro Pinto Rocha

Em consonância com o disposto na alínea “c”, inciso II, do artigo 22 da Lei nº 11.101/2005, submetemos à apreciação de V. Exa. nosso Relatório Preliminar, com informações referentes à atual situação da **Fainor Faculdade Independente do Nordeste Ltda**, denominadas “Recuperanda”, “Companhia” ou “Empresa”.

O objetivo deste Relatório é apresentar informações referentes à Recuperanda do mês de **outubro** de 2021. Nosso entendimento sobre as operações foi obtido através de procedimentos analíticos e discussões com a Administração sobre informações de natureza contábil e financeira e operacional, fornecidas pela e de responsabilidade da Administração da Recuperanda. Permanecendo à disposição de V.Exa. para quaisquer esclarecimentos adicionais que se fizerem necessários, subscrevemo-nos.

Atenciosamente,

Victor Barbosa Dutra
Administrador Judicial

Matheus Ildefonso Santos
Contador

- **Informações de Caixa**
- **Demonstração do Resultado**
- **Balanço Patrimonial**
- **Considerações Finais**

Análise do Caixa

Demonstração das disponibilidades apresentadas no balanço patrimonial.

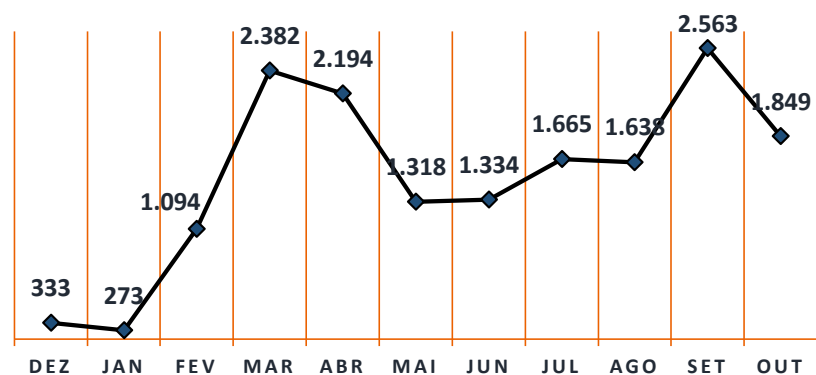
Diminuição das disponibilidades em outubro.

Disponibilidades de Caixa e Equivalentes de Caixa

Conta	DEZ	JAN	FEV	MAR	ABR	MAI	JUN	JUL	AGO	SET	OUT
Caixa Geral	53.184	7.932	32.537	28.156	21.047	16.479	16.767	15.830	12.112	10.387	9.421
Bancos Contas Correntes	279.616	265.113	915.697	2.215.955	2.041.242	1.177.579	820.012	433.418	371.866	322.151	417.361
Aplicações	57,42	6,00	145.436	138.341	131.828	123.682	497.712	1.215.401	1.254.317	2.230.656	1.422.114
Total	332.857	273.051	1.093.670	2.382.452	2.194.117	1.317.740	1.334.491	1.664.648	1.638.294	2.563.195	1.848.895

Fonte: Demonstrações financeiras

Total de Caixa e Equivalentes de Caixa (mil)

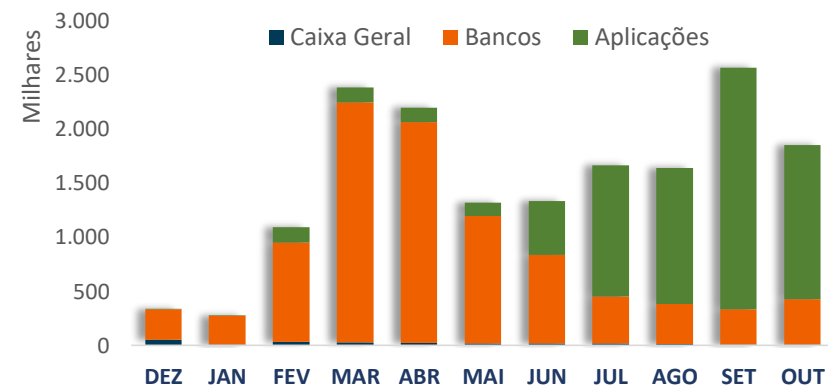


Fonte: Demonstrações financeiras

Caixa e Equivalentes de Caixa

As disponibilidades da empresa no mês de outubro tiveram uma queda de 18,29% em relação ao mês de setembro. Boa parte dos recursos está aplicada em contas de aplicação financeira.

Caixa - Banco - Aplicações

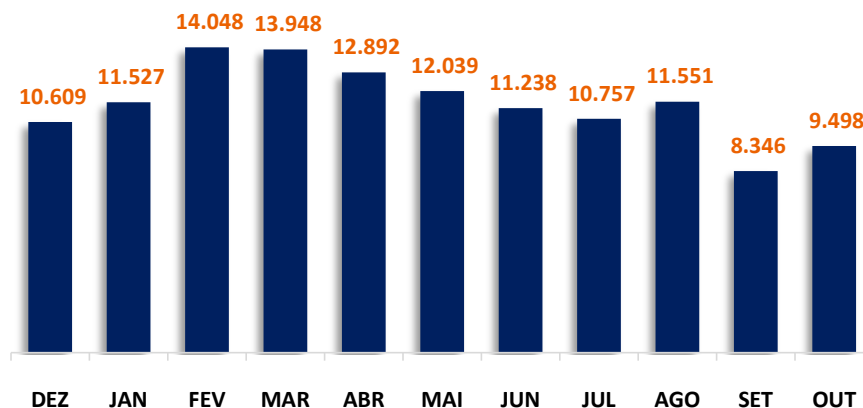


Fonte: Demonstrações financeiras

Análise do Contas a Receber

Aumento do contas a receber da recuperanda no mês de outubro.

Contas a Receber de Clientes (mil)



Fonte: Demonstrações financeiras

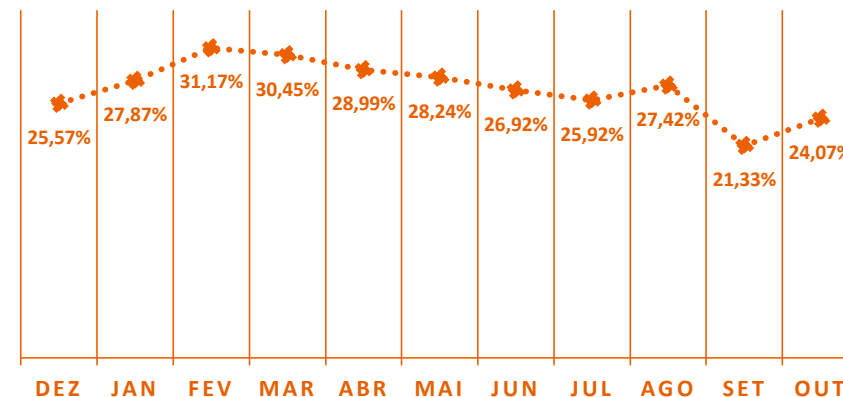
Contas a receber de clientes

O valor reportado do contas a receber de clientes da empresa no mês outubro foi de 9,4 milhões, um aumento de 13,8% em relação a mês de setembro (mês do ajuste pela perda por irrecuperabilidade).

No mês de outubro, o saldo do contas a receber representou 371% sobre o faturamento da recuperanda.

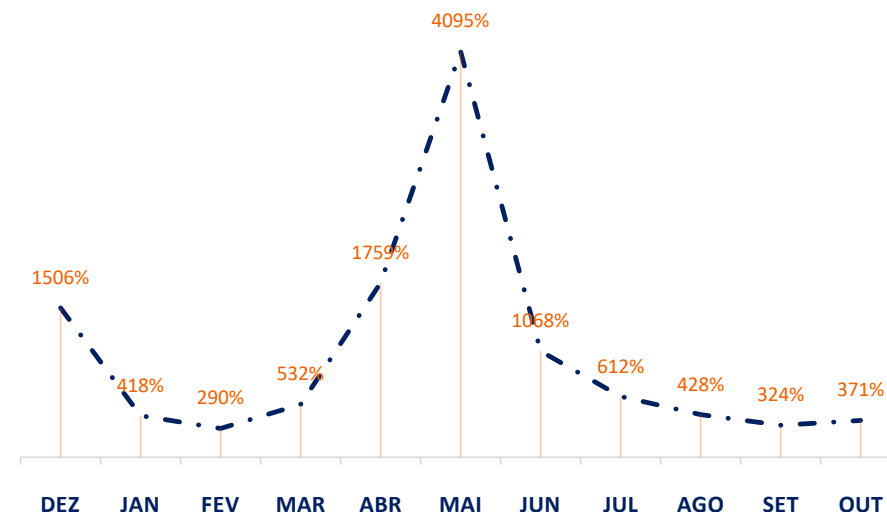
Em relação ao ativo total, o contas a receber representa 24,07%.

% Contas a Receber | Ativo Total



Fonte: Demonstrações financeiras

% Contas a Receber | Faturamento



Fonte: Demonstrações financeiras

Análise dos Resultados

Demonstração do Resultado

Contas	DEZ	JAN	FEV	MAR	ABR	MAI	JUN	JUL	AGO	SET	OUT
Receita Bruta	704.398,87	2.755.169	4.852.158	2.619.335	732.955	294.013	1.051.979	1.758.994	2.696.016	2.572.127	2.558.730
(-) Impostos/dev/desc	(21.132)	(82.655)	(145.565)	(123.482)	(54.599)	(39.879)	(47.370)	(38.303)	(81.593)	(82.618)	(77.959)
Receita Líquida	683.267	2.672.514	4.706.593	2.495.853	678.355	254.135	1.004.609	1.720.690	2.614.422	2.489.509	2.480.771
(-) Custo	(1.622.710)	(329.590)	(1.369.647)	(1.174.402)	(1.322.036)	(1.286.466)	(1.249.848)	(1.229.904)	(1.310.512)	(1.390.077)	(1.357.406)
Lucro Bruto	(939.443)	2.342.923	3.336.946	1.321.451	(643.681)	(1.032.331)	(245.239)	490.786	1.303.910	1.099.432	1.123.364
Despesa Vendas	(10.727)	(65.112)	(10.974)	(23.366)	(25.308)	(14.685)	(16.080)	(110.975)	(38.173)	(10.821)	(12.254)
Despesa Administrativas	(734.179)	(752.638)	(866.011)	(851.754)	(867.363)	(830.246)	(772.843)	(875.183)	(845.295)	(816.112)	(883.396)
Veículos	0,00	0,00	(4.250)	(2.687)	0,00	0,00	(318)	(249)	(2.698)	(913)	(373)
Despesas Tributárias	(8)	(31)	(54)	(18.468)	(14.146)	(4.782)	(4.787)	(4.812)	(12.976)	(4.779)	(9.024)
Outras Receitas/Despesas	0,14	0,14	0,00	0,00	441,76	767,00	250	0,00	(44.002)	(44.838)	(44.542)
Lucro Operacional	(1.684.357)	1.525.142	2.455.657	425.176	(1.550.055)	(1.881.277)	(1.039.017)	(500.433)	360.767	221.970	173.776
Despesa Financeira	(98.352)	(81.333)	(53.886)	(93.406)	(49.991)	(58.822)	(51.504)	(48.291)	(21.969)	(13.684)	(12.033)
Lucro antes do IR/CSLL	(1.782.709)	1.443.809	2.401.772	331.770	(1.600.046)	(1.940.099)	(1.090.521)	(548.725)	338.798	208.286	161.743
IRPJ/CSLL	0,00	0,00	0,00	0,00	0,00	0,00	0,00	0,00	0,00	0,00	0,00
(=) Lucro ou prejuízo líquido	(1.782.709)	1.443.809	2.401.772	331.770	(1.600.046)	(1.940.099)	(1.090.521)	(548.725)	338.798	208.286	161.743

Fonte: Demonstrações financeiras

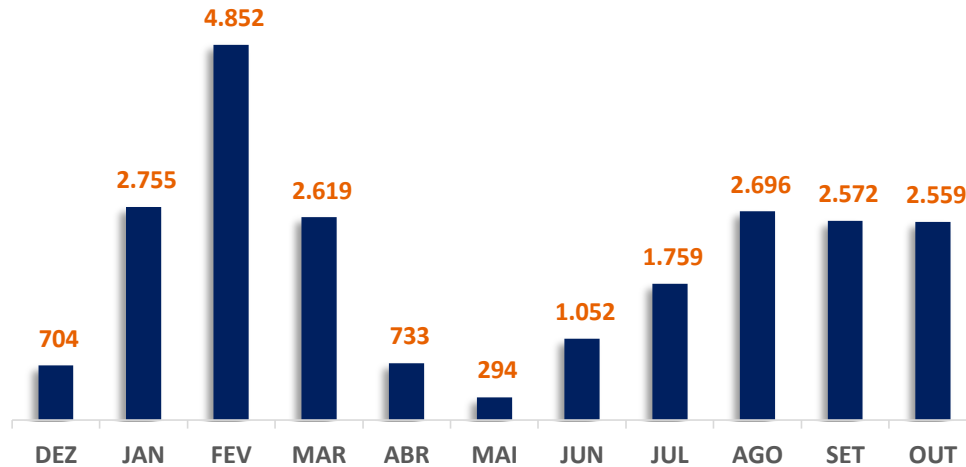
Apresentação da demonstração do resultado do exercício referente aos meses de dezembro de 2020 a outubro de 2021 com base nas informações constantes nos balancetes mensais.

Análise dos Resultados

Leve diminuição da receita bruta em outubro.

Leve variação da receita bruta entre agosto, setembro e outubro.

Receita Bruta (mil)



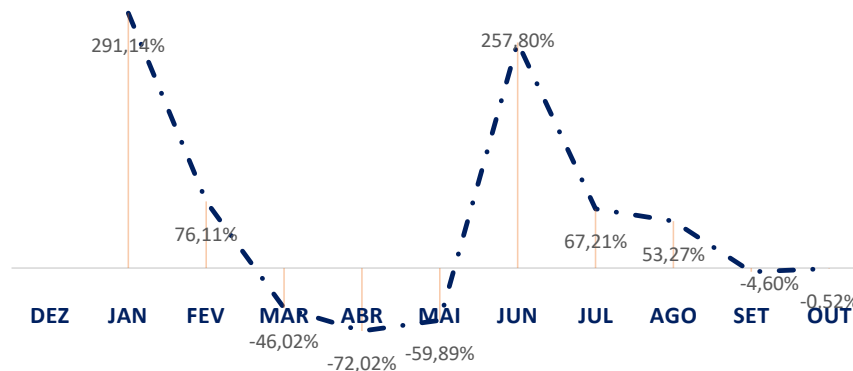
Fonte: Demonstrações financeiras

Análise da Receita Bruta

Conforme gráfico ao lado, a receita bruta da empresa nos meses de agosto até outubro houve uma pequena variação em comparação aos meses anteriores.

No cálculo da média, a receita bruta do ano de 2021 ficou em 2,18 milhões.

Variação da Receita Bruta

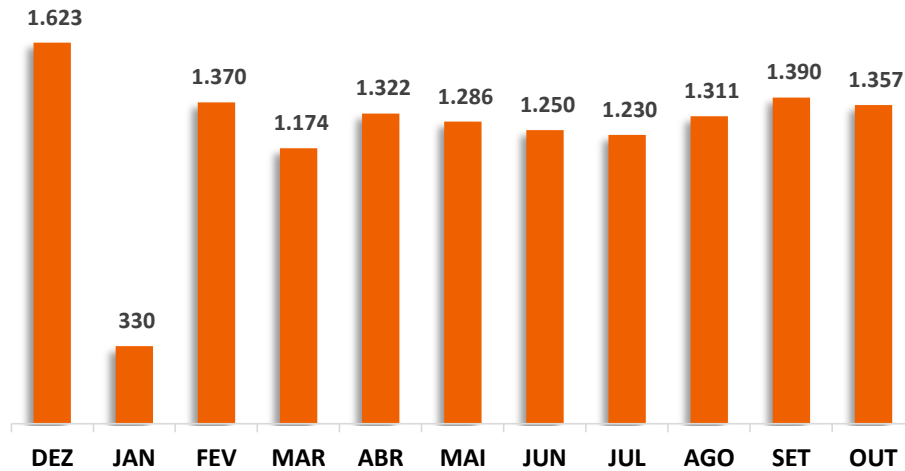


Fonte: Demonstrações financeiras

Análise dos Resultados

Leve diminuição dos custos dos serviços em outubro.

Custos dos Serviços Prestados (mil)



Fonte: Demonstrações financeiras

Custos e Receita Líquida

No mês de outubro, assim como o mês de setembro, não houve uma variação muito grande de receita da recuperanda. O percentual de custos sobre a receita líquida ficou em 54,72%.

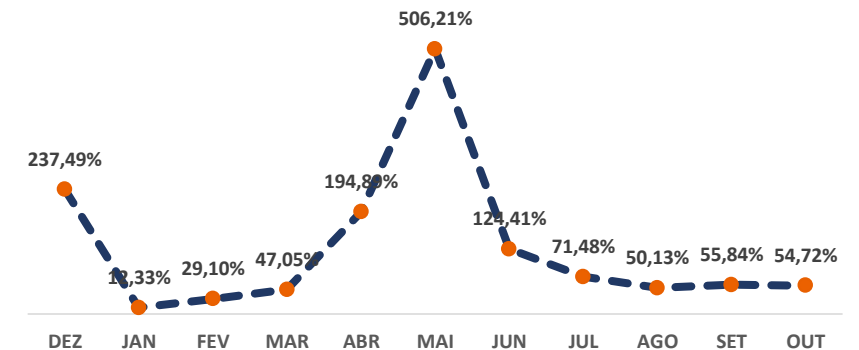
Análise dos custos

Os custos da recuperanda reportados na demonstração do resultado se referem basicamente mão-de-obra direta, compreendendo os salários e ordenados encargos.

Conforme gráfico ao lado, os custos dos serviços da recuperanda não acompanha as variações da receita bruta da empresa e de fevereiro até outubro apresentaram pequenas variações.

Em outubro, os custos tiveram uma leve diminuição de 2,73% em relação à setembro. A média de custos de fevereiro a outubro foi de 1,29 milhão.

% Custos | Receita Líquida



Fonte: Demonstrações financeiras

Análise dos Resultados

Lucro bruto positivo em outubro.

Margem bruta positiva de 45,28% em outubro.

Lucro Bruto e margem bruta

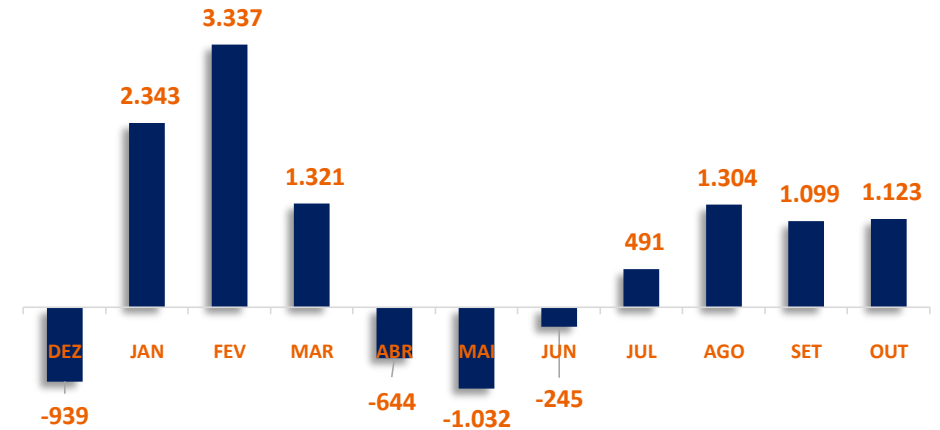
O Lucro Bruto representa a Receita Líquida menos os custos da companhia.

O lucro bruto reportado pela empresa no mês de outubro foi de 1,123 milhão, uma variação positiva de 2,18% em relação ao mês de setembro.

Apesar do valores negativos de abril a junho, no acumulado do ano o lucro bruto da recuperanda ficou em 9,097 milhões.

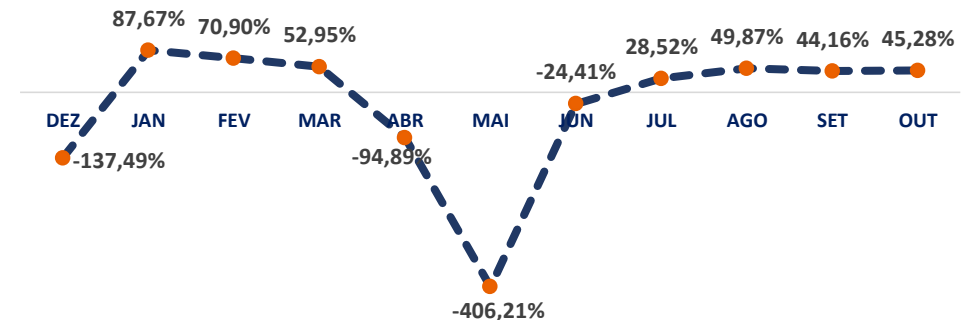
A margem bruta apresentada em outubro foi de 45,28%, maior que o mês de setembro, porém, com estabilidade.

Lucro Bruto (mil)



Fonte: Demonstrações financeiras

% Lucro Bruto | Receita Líquida



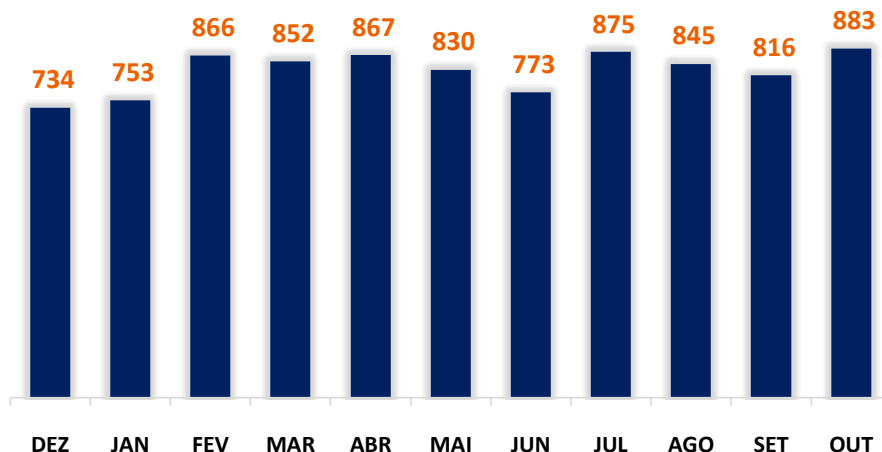
Fonte: Demonstrações financeiras

Análise dos Resultados

Aumento nas despesas administrativas em outubro.

Leve aumento das despesas administrativas em relação à receita líquida.

Despesas Administrativas (mil)



Fonte: Demonstrações financeiras

Despesa Administrativa e Receita Líquida

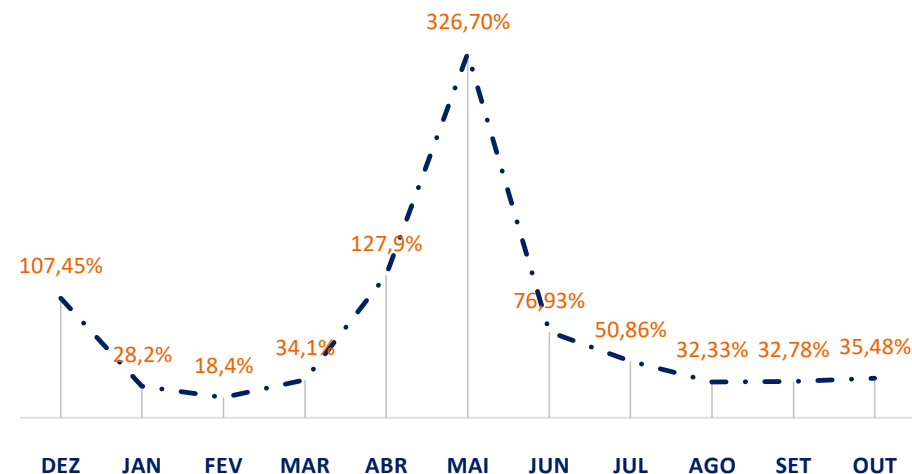
O percentual da despesa administrativa em relação a receita líquida no mês de outubro ficou em 35,48%, um aumento de 8,24% em relação ao mês de setembro.

Despesas administrativas

As despesas administrativas da recuperanda apresenta uma média mensal de 836 mil no ano de 2021. Em outubro houve um aumento de 8,21% em relação à setembro.

Conforme o gráfico ao lado, percebemos um aumento das despesas em fevereiro até abril e uma queda em maio e junho, porém, em julho o valor superou todos os meses.

% Despesa Administrativa | Receita Líquida



Fonte: Demonstrações financeiras

Análise dos Resultados

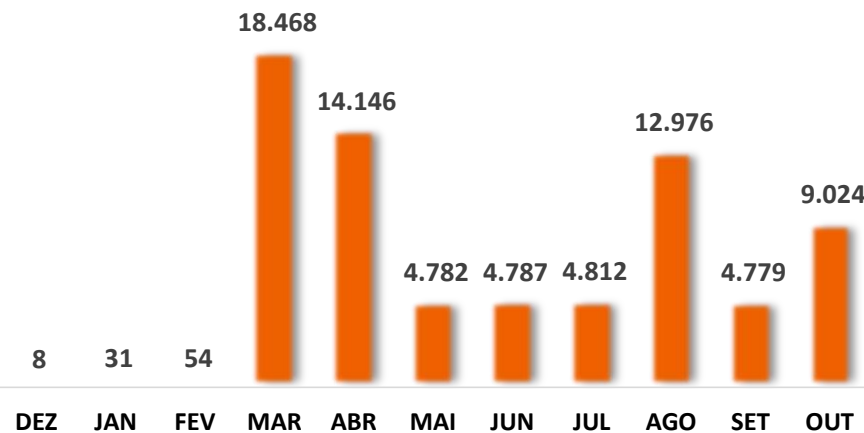
Diminuição das despesas financeiras em outubro.

Aumento das despesas tributárias em outubro.

Despesas Tributárias

As despesas tributárias representam impostos, taxas e contribuições que não incidem sobre o faturamento da empresa e nem sobre o lucro.

Conforme o gráfico ao abaixo as despesas tributárias tiveram um aumento em relação ao mês de setembro.



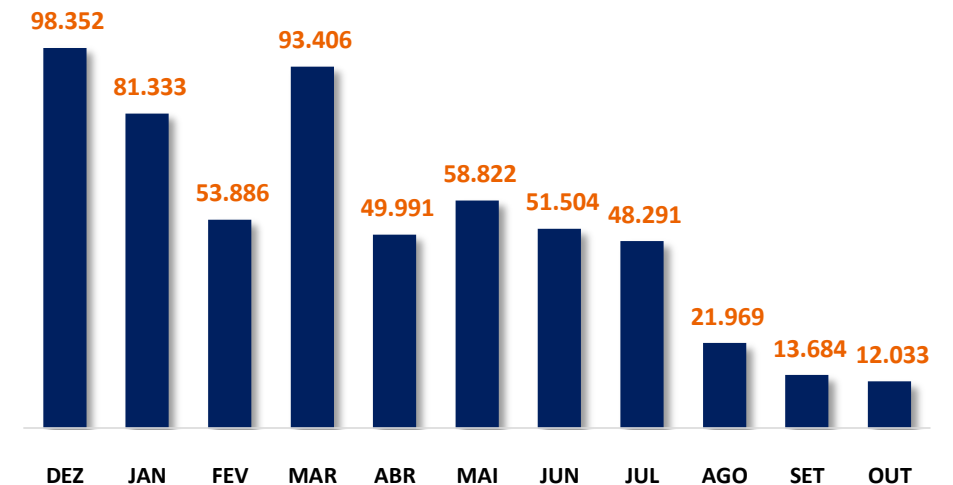
Fonte: Demonstrações financeiras

Despesa Financeira

As despesas financeiras representam a remuneração ao capital de terceiros.

No mês de outubro o valor ficou em 12,03 mil, uma redução de 12,07% em relação à setembro.

Analisando o gráfico ao lado, percebemos que dezembro e março foram os meses que a despesa financeira apresentou maior valor, em outubro, portanto, apresentou-se o menor valor do período.



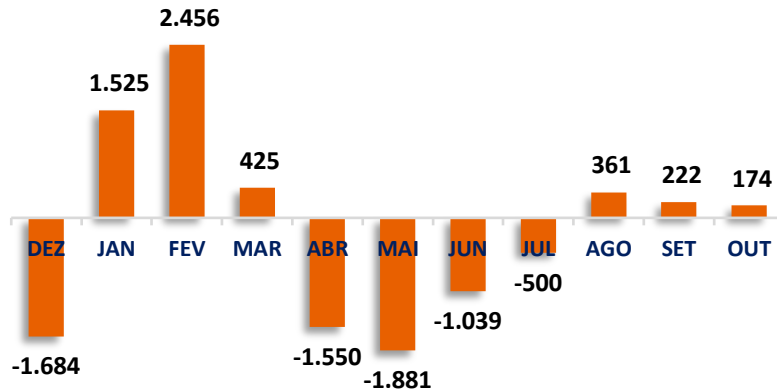
Fonte: Demonstrações financeiras

Análise dos Resultados

Resultado operacional positivo em outubro.

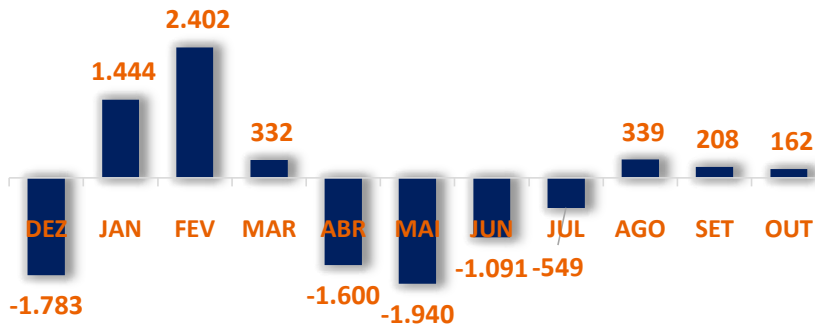
Lucro líquido de 162 mil em outubro.

Lucro Operacional (mil)



Fonte: Demonstrações financeiras

Lucro Líquido (mil)



Fonte: Demonstrações financeiras

Lucro operacional

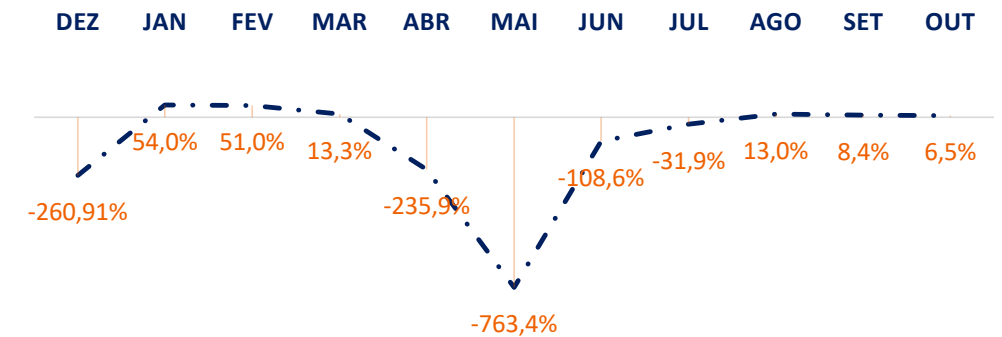
O lucro operacional representa o lucro gerado pelas empresas antes do resultado financeiro e dos impostos sobre a renda.

O resultado operacional da recuperanda nos meses de abril a julho foi negativo. No acumulado do ano a média do lucro operacional ficou em 19 mil.

Lucro Líquido

Como não houve o provisionamento do IRPJ e CSLL, o lucro líquido acompanha o lucro operacional com a diferença do resultado financeiro. O lucro reportado foi de 162 mil no mês de outubro. A margem líquida, portanto, foi 6,5%.

Margem Líquida



Fonte: Demonstrações financeiras

Análise do balanço patrimonial

79% do ativo circulante está aplicado em clientes.

Aumento do ativo em 3,71% em outubro.

Balanço Patrimonial - Ativo

ATIVO	AGO	SET	OUT
Ativo Circulante	14.505.224	11.603.178	12.034.073
Caixa e Equivalentes de Caixa	1.638.294	2.563.195	1.848.895
Clientes	11.550.983	8.345.755	9.498.021
Outros Créditos	1.315.947	694.229	687.157
Ativo Não Circulante	27.620.887	27.525.920	27.431.123
Outros Créditos	6.416.253	6.416.253	6.416.253
Investimentos	281.153	281.153	281.153
Imobilizado	20.922.442	20.827.526	20.732.779
Intangível	1.039	989	939
TOTAL	42.126.111	39.129.098	39.465.196

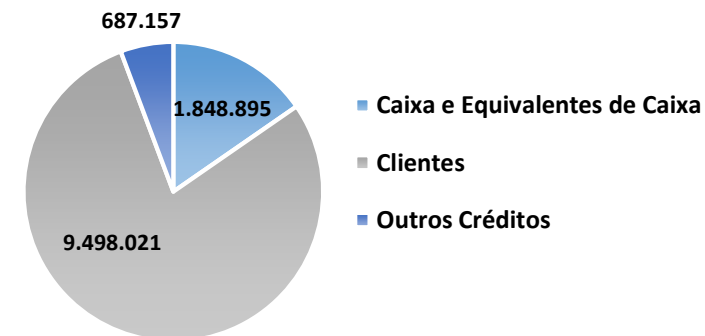
Fonte: Demonstrações financeiras

Ativo Outubro

O Ativo circulante que representa aplicação de recursos de curto prazo corresponde a 30,49% do ativo, boa parte da sua composição está aplicado em clientes que mantém um percentual de 24,07% do ativo total, e 79% do circulante.

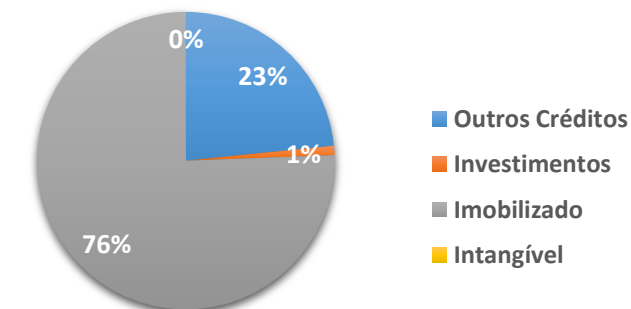
Já o ativo não circulante que representa aplicação de recursos de longo prazo, boa parte dele está aplicado em imobilizado, representando 76%. Não houve variação da conta de outros créditos oriunda de partes relacionadas.

Ativo Circulante - Outubro



Fonte: Demonstrações financeiras

Ativo Não Circulante - Outubro



Fonte: Demonstrações financeiras

Análise do balanço patrimonial

Alteração significativa do patrimônio líquido.

Leve aumento do passivo circulante.

Reconhecimento de 3,46 milhões de ajustes no PL em setembro.

Balanço Patrimonial - Passivo

PASSIVO	AGO	SET	OUT
Passivo Circulante	23.642.419	23.857.838	23.985.694
Empréstimos	5.143.199	5.132.088	5.120.977
Fornecedores	470.482	444.611	400.867
Obrigações Tributárias	4.749.056	4.661.470	4.577.418
Obrigações Trabalhistas	9.142.250	9.404.863	9.726.055
Outras Obrigações	4.137.432	4.214.805	4.160.376
Passivo Não Circulante	25.965.746	25.965.746	25.965.746
Empréstimos	3.120.657	3.120.657	3.120.657
Obrigações Tributárias	22.845.089	22.845.089	22.845.089
Patrimônio Líquido	(6.820.567)	(10.287.138)	(10.287.138)
Capital Social	1.240.000	1.240.000	1.240.000
Reservas de Lucros	-	-	-
Reservas de Incentivos Fiscais	-	-	-
Prejuízos acumulados	(8.060.567)	(8.060.567)	(8.060.566)
Ajuste de Exercícios Anteriores	-	(3.466.572)	(3.466.572)
TOTAL	42.787.599	39.536.446	39.664.301

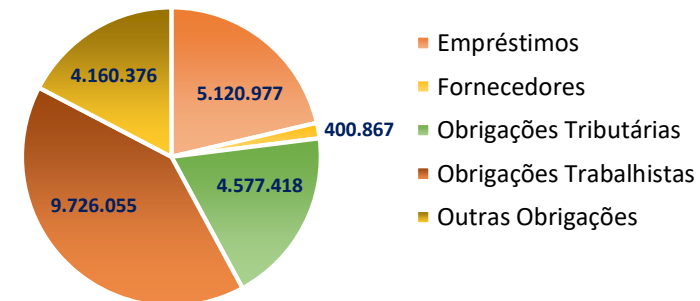
Fonte: Demonstrações financeiras

Passivo outubro

O passivo circulante representa as obrigações de curto prazo da companhia. Em setembro 41% do passivo circulante se referem às obrigações trabalhistas no valor de 9,7 milhões, empréstimos 21% e obrigações tributárias 19%.

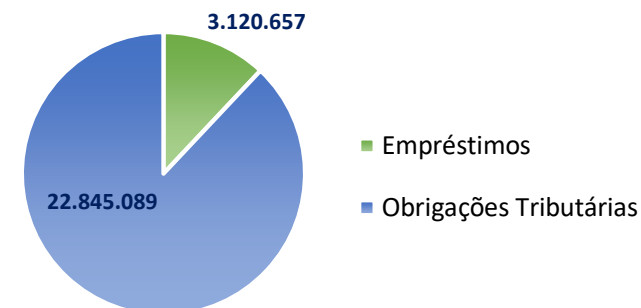
As obrigações tributárias do passivo não circulante correspondem a 88% do não circulante e 53,76% do ativo total.

Passivo Circulante - Outubro



Fonte: Demonstrações financeiras

Passivo Não Circulante - Outubro



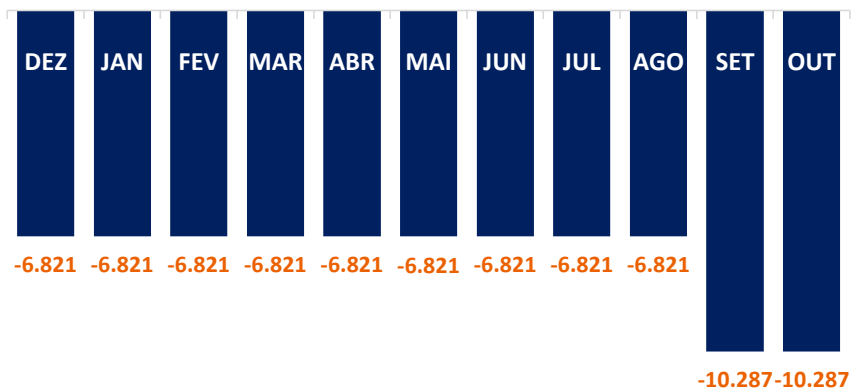
Fonte: Demonstrações financeiras

Análise do balanço patrimonial

Patrimônio Líquido negativo (passivo a descoberto)

Variação significativa do PL em outubro.

Balanço Patrimonial – Patrimônio Líquido (Passivo a Descoberto)



Fonte: Demonstrações financeiras

Reservas de lucros

Para absorver o prejuízo da recuperanda no período de 2020 de 11,8 milhões foi utilizado o saldo da rubrica reservas de lucros no PL, o saldo, portanto, ficou zerado.

Patrimônio Líquido

A recuperanda vem apresentando patrimônio líquido negativo, ou seja, passivo a descoberto.

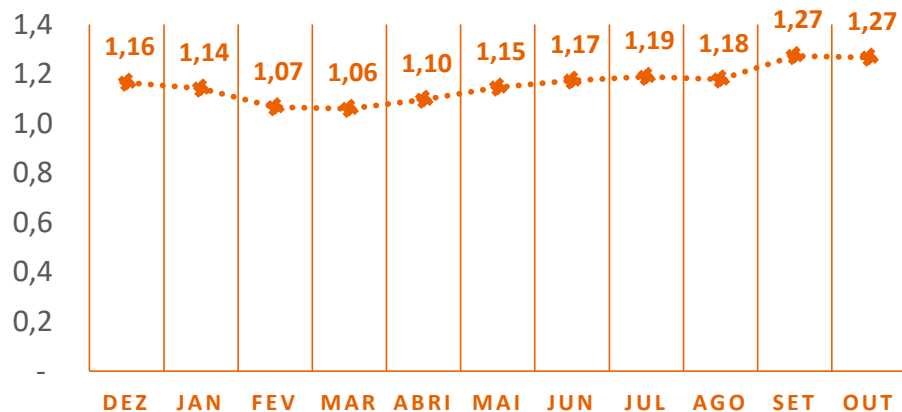
O valor reportado nas demonstrações contábeis dos meses de dezembro a agosto foi de 6,8 milhões.

Em setembro a recuperanda reconheceu um ajuste de exercícios anteriores no valor de 3,466 milhões, elevando o passivo a descoberto em 10,28 milhões.

Análise do balanço patrimonial

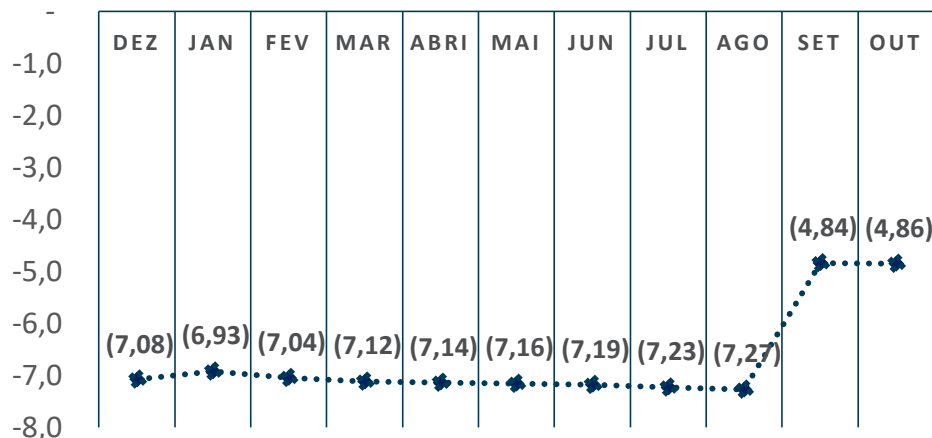
Estabilidade do endividamento geral no mês de outubro.

Endividamento Geral



Fonte: Demonstrações financeiras

Participação Capital de Terceiros



Fonte: Demonstrações financeiras

Endividamento Geral

É a proporção de quanto a empresa tem de obrigações terceiros (passivo circulante e passivo não circulante) em relação ao total de ativos.

O endividamento geral da empresa em setembro cresceu devido à diminuição do ativo e aumento do passivo.

O endividamento de outubro foi 1,27%, o mesmo índice do mês de setembro.

Participação no capital de Terceiros

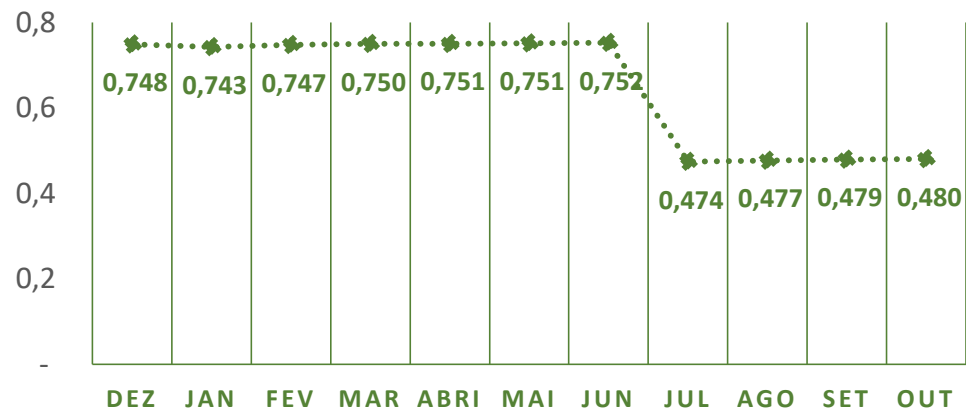
É a proporção de quanto a empresa tem de obrigações com terceiros (passivo circulante e não circulante) em relação ao capital próprio (patrimônio líquido).

A análise do índice de participação de capital de terceiros da recuperanda fica prejudicada por conta do patrimônio líquido negativo. O indicador está negativo e o objetivo deste é demonstrar ou comparar a quantidade de recursos próprios e de terceiros.

Análise do balanço patrimonial


Alteração na composição do endividamento da recuperanda em julho.

Composição do Endividamento



Fonte: Demonstrações financeiras

Imobilização do Patrimônio Líquido



Fonte: Demonstrações financeiras

Composição do Endividamento

A composição do endividamento representa a participação de dívidas no curto prazo (passivo circulante) em relação ao total de recursos de terceiros .

Devido as modificações sofridas no passivo circulante e não circulante da empresa no mês de julho, a composição do endividamento caiu bastante, de 0,752 para 0,480 no mês de outubro.

Imobilização do Patrimônio Líquido

O índice de imobilização do patrimônio líquido representa a proporção do PL investido no ativo permanente (imobilizado, investimento e intangível) da empresa.

Conforme comentado anteriormente, o patrimônio líquido da recuperanda está negativo e prejudicando a análise do indicador.

Considerações Finais

Demonstração do Fluxo de Caixa

A demonstração do fluxo de caixa foi apresentada a administração judicial e será disponibilizada no próximo relatório.

Contas a receber de clientes versus provisão

A companhia reconheceu a perda por irrecuperabilidade da conta de clientes no mês de setembro de 2021. O fato representa um ajuste de um ativo financeiro da empresa que foi reconhecido no PL. A administração judicial acredita que tal fato contribui para melhorar a qualidade da informação contábil para os principais usuários.

Contas Correntes

A recuperanda classificou as contas correntes com saldo credor na rubrica “contas correntes” no passivo circulante. Essas operações são empréstimo de curtíssimo prazo e portanto, solicitamos que seja feita a reclassificação dessas contas na rubrica de “empréstimos” no passivo circulante.

Custos e receitas

Tanto os custos como as receitas dos meses de dezembro a março apresentaram variações muito altas de um mês para outro. Recomendo que a administração da recuperanda apresente os critérios de reconhecimento e mensuração desses elementos.

Provisionamento do IR e CSLL

Apesar da recuperanda apresentar prejuízo é necessário que faça o provisionamento do IRPJ e CSLL quando apresentar lucro.



Considerações Finais

Base de elaboração

O ponto de partida de nossas análises foram informações financeiras solicitadas à administração da Recuperanda. O objetivo foi apresentar as principais variações patrimoniais e de resultados reportados individualmente pela Companhia nos períodos denotados, comentando sobre motivos mais relevantes com o objetivo trazer mais informações às partes envolvidas no processo de recuperação.

As informações financeiras não são auditadas e foram abordadas neste RPA na premissa de que os procedimentos contábeis, operacionais, financeiros, de controle interno e outros são consistentes ao longo dos períodos.

Representação da gerência

As informações contidas neste documento não foram revisadas pela Administração da Recuperanda.

Escopo

Nosso trabalho resumido neste Relatório, foi limitado a assuntos que consideramos importantes dentro do contexto deste escopo. Este serviço foi executado de acordo com o "Comunicado Técnico IBRACON Nº 08/12". Nosso trabalho não incluiu uma auditoria nem foi realizado de acordo com práticas de auditoria ou outras normas e práticas geralmente aceitas no Brasil ou em outras jurisdições ("Procedimentos de Auditoria") e, portanto, não deve ser analisado como se tivesse sido realizado de acordo com essas normas e práticas.

Lugares visitados

Visitamos a sede da recuperanda e conversamos com a diretoria administrativa na presença do seu advogado Matheus de Cerqueira Y Costa.





Dohow Consultoria e Contabilidade Ltda
Rua Maximiliano Fernandes, 33 - Centro
45000-530 – Vitória da Conquista – Ba
Tel. +55 (77) 98808-3981
www.dohow.com.br



AJUDD – Soluções em Gestão
Rua Maximiliano Fernandes, 33 - Centro
45000-530 – Vitória da Conquista – Ba
Tel. +55 (77) 3028-1100
www.ajudd.com.br

Fainor Faculdade Independente do Nordeste Ltda

Relatório Mensal de Atividade - RMA
Outubro de 2021.