



FACULDADE INDEPENDENTE DO NORDESTE

Recuperação Judicial

n° 8010540-12.2020.8.05.0274

RELATÓRIO MENSAL DE ATIVIDADES

Competência setembro

SUMÁRIO

1. INTRODUÇÃO
2. ANÁLISE DE MOVIMENTAÇÃO PROCESSUAL
3. DESTAQUES DO RELATÓRIO CONTÁBIL

1. INTRODUÇÃO

Trata-se do Relatório Mensal de Atividades (RMA) do processo de Recuperação Judicial ajuizado por **FAINOR FACULDADE INDEPENDENTE DO NORDESTE LTDA** sob condução do **Juízo da 3ª Vara Cível e Comercial de Vitória da Conquista, Bahia**.

Os objetivos principais são relatar os fatos ocorridos desde o ajuizamento do pedido, a análise da documentação acostada aos autos e/ou enviada ao Administrador Judicial e os principais andamentos processuais.

Desde a assinatura do Termo de Compromisso, a equipe de Administração Judicial passou a diligenciar no processo, tendo visitas à sede da Recuperanda, obteve documentos e informações adicionais para elaboração deste RMA, a fim de trazer transparência e simetria de informações aos Credores e ao juízo.

As informações e documentos que compõem este RMA foram fornecidas pela própria Recuperanda (art. 22, I, “d” Lei nº 11.101/05) e deram origem ao relatório contábil de lavra do Sr. Matheus Ildfonso, da DO HOW CONSULTORIA E CONTABILIDADE.

Passa-se, portanto, a analisar separadamente os principais pontos.

RELATÓRIO JURÍDICO-PROCESSUAL

2. ANÁLISE DE MOVIMENTAÇÃO PROCESSUAL

No dia 03 de setembro, habilitação de crédito formulada pela credora MARÍLIA SANTANA FERREIRA DO NASCIMENTO (ID 134586221);

No dia 09 de setembro, habilitações de crédito formuladas pelos credores JOSÉ VERÍSSIMO NETO (ID 136267851) e DIHENNA COSTA MACEDO (ID 136270303);

No dia 13 de setembro, apresentação de certidão de crédito trabalhista pela credora VERÔNICA FERRAZ DE OLIVEIRA (137858306);

No dia 16 de setembro, decisão do Juízo que rejeitou os Embargos de Declaração interpostos pelo credor ITAÚ UNIBANCO S.A. acerca da prorrogação do *stay period* (ID 139158521).

3. DESTAQUES DO RELATÓRIO CONTÁBIL.

No minucioso relatório contábil acostado a esta manifestação, destacam-se os seguintes pontos:

- a) **RECEITA BRUTA:** a receita bruta no mês de setembro em relação ao mês de agosto teve uma queda de 4,6% (quatro vírgula seis por cento), apresentando receita de R\$ 2.572.000,00 (dois milhões, quinhentos e setenta e dois mil) contra R\$ 2.696.000,00 (dois milhões, seiscentos e noventa e seis mil) de agosto.
- b) **CUSTOS:** os custos dos serviços prestados no mês agosto foram de R\$ 1.311.000,00 (um milhão, trezentos e onze mil), já em setembro, o valor dos custos apresentou um aumento de 6,03% (seis vírgula zero três por cento), ficando com o valor de R\$ 1.390.000,00 (um milhão, trezentos e noventa mil).
- c) **LUCRO BRUTO:** o lucro bruto da Recuperanda em agosto de foi de R\$ 1.304.000,00 (um milhão, trezentos e quatro mil). Já em setembro, o lucro bruto teve uma queda

de 15,72% (quinze vírgula setenta e dois por cento), ficando no valor de R\$ 1.099.000,00 (um milhão e noventa e nove mil).

- d) **LUCRO OPERACIONAL:** o lucro operacional da Recuperanda no mês de setembro foi de R\$ 222.000,00 (duzentos e vinte e dois mil), notando-se uma leve redução, haja vista que no mês de agosto o referido demonstrativo contábil foi de R\$ 361.000,00 (trezentos e sessenta e um mil).
- e) **LUCRO LÍQUIDO:** o lucro líquido da Recuperanda no mês setembro foi de R\$ 208.000,00 (duzentos e oito mil), evidenciando também uma leve queda, uma vez que no mês de agosto o mesmo demonstrativo contábil foi de R\$ 339.000,00 (trezentos e trinta e nove mil).

Vitória da Conquista – BA, setembro de 2021.

VICTOR BARBOSA DUTRA

Administrador Judicial

OAB/BA 50.678 | OAB/MG 144.471



Fainor Faculdade Independente do Nordeste Ltda

Relatório Mensal de Atividade - RMA

Setembro 2021

Vitória da Conquista, 29 de outubro de 2021
Exmo. Sra. Dra. Juíza da 3º Vara Cível de Vitória da Conquista - Ba
Dra. Elke Beatriz Carneiro Pinto Rocha

Em consonância com o disposto na alínea “c”, inciso II, do artigo 22 da Lei nº 11.101/2005, submetemos à apreciação de V. Exa. nosso Relatório Preliminar, com informações referentes à atual situação da **Fainor Faculdade Independente do Nordeste Ltda**, denominadas “Recuperanda”, “Companhia” ou “Empresa”.

O objetivo deste Relatório é apresentar informações referentes à Recuperanda do mês de **setembro** de 2021. Nosso entendimento sobre as operações foi obtido através de procedimentos analíticos e discussões com a Administração sobre informações de natureza contábil e financeira e operacional, fornecidas pela e de responsabilidade da Administração da Recuperanda. Permanecendo à disposição de V.Exa. para quaisquer esclarecimentos adicionais que se fizerem necessários, subscrevemo-nos.

Atenciosamente,

Victor Barbosa Dutra
Administrador Judicial

Matheus Ildefonso Santos
Contador

- **Informações de Caixa**
- **Demonstração do Resultado**
- **Balanço Patrimonial**
- **Considerações Finais**

Análise do Caixa

Demonstração das disponibilidades apresentadas no balanço patrimonial.

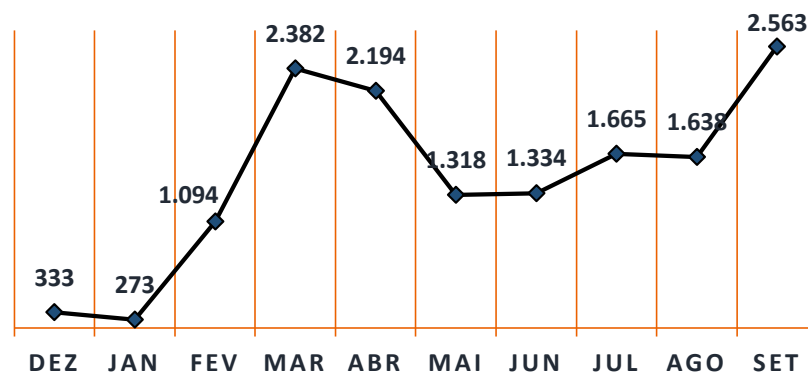
Grande aumento das disponibilidades.

Disponibilidades de Caixa e Equivalentes de Caixa

Conta	DEZ	JAN	FEV	MAR	ABR	MAI	JUN	JUL	AGO	SET
Caixa Geral	53.184	7.932	32.537	28.156	21.047	16.479	16.767	15.830	12.112	10.387
Bancos Contas Correntes	279.616	265.113	915.697	2.215.955	2.041.242	1.177.579	820.012	433.418	371.866	322.151
Aplicações	57,42	6,00	145.436	138.341	131.828	123.682	497.712	1.215.401	1.254.317	2.230.656
Total	332.857	273.051	1.093.670	2.382.452	2.194.117	1.317.740	1.334.491	1.664.648	1.638.294	2.563.195

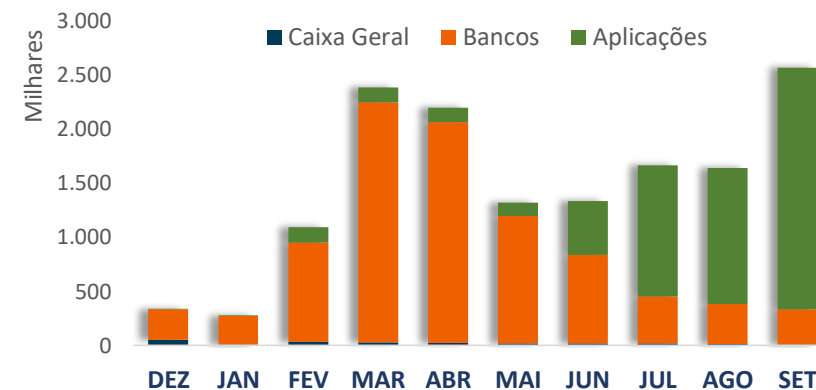
Fonte: Demonstrações financeiras

Total de Caixa e Equivalentes de Caixa (mil)



Fonte: Demonstrações financeiras

Caixa - Banco - Aplicações



Fonte: Demonstrações financeiras

Caixa e Equivalentes de Caixa

As disponibilidades da empresa no mês de setembro cresceram significativamente, a diferença apresentada foi de 924 mil, com percentual de aumento 56,47% em relação ao mês de agosto. Como veremos mais a frente do relatório, o contas a receber de clientes sofreu uma queda significativa, portanto, o aumento do caixa pode ser explicado pelo recebimentos de clientes em atraso no valor de 1,139 milhões. Conforme explicação da recuperanda o aumento se deu pela entrada do FIES que estava represado pela falta da CND.

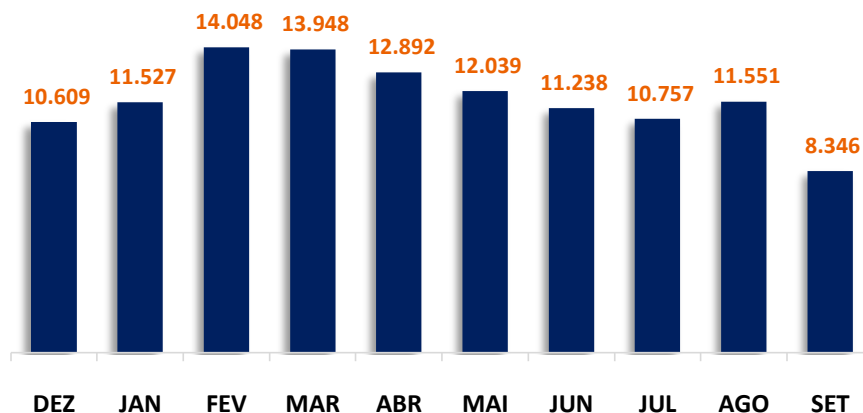
Grande parte das disponibilidades da recuperanda estão investidas em aplicações financeiras (87%). Contas correntes bancárias (12,6%) e caixa (0,4%).

Análise do Contas a Receber

Diminuição do contas a receber da recuperanda no mês de setembro.

Reconhecimento da possível perda pela irrecuperabilidade do ativo financeiro.

Contas a Receber de Clientes (mil)



Fonte: Demonstrações financeiras

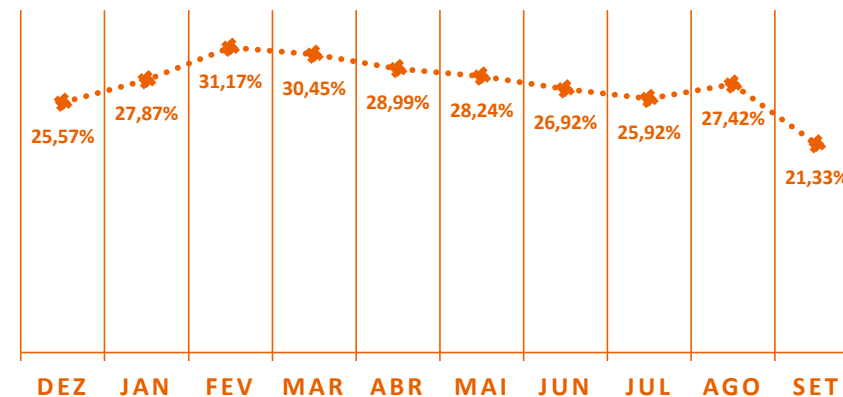
Contas a receber de clientes

O contas a receber de clientes da recuperanda no mês de setembro sofreu uma queda de 3,2 milhões. Essa diferença pode ser explicada por dois fatores: a) reconhecimento pela não recuperabilidade do ativo financeiro e b) aumento nos recebimentos de clientes devido alguma política nova de desconto.

A administração judicial solicitou a recuperanda a revisar a conta de clientes a receber para ajustar possíveis perdas na recuperação deste ativo o que foi feito no mês de setembro. A perda foi deduzida de clientes e lançada no PL, a empresa reconheceu um valor de 3,46 milhões no seu patrimônio líquido a título de ajuste de exercícios anteriores, reduzindo, portanto, o valor do ativo e PL da recuperanda.

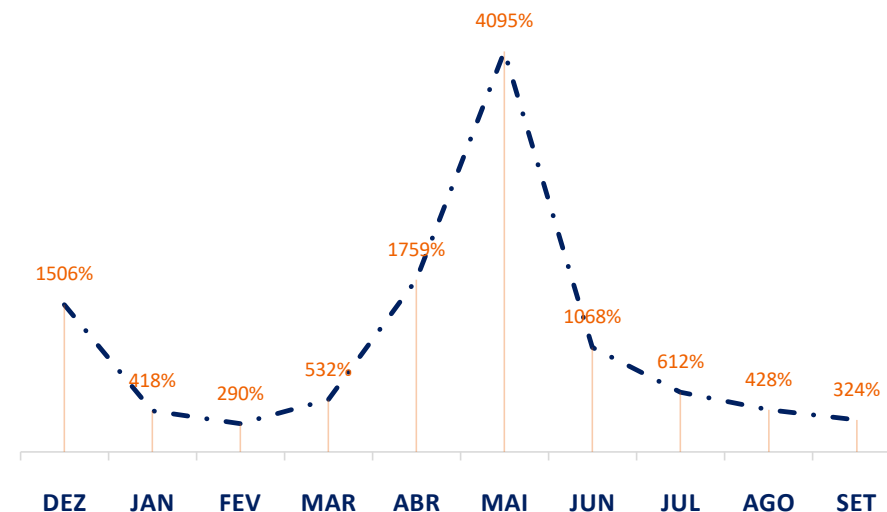
Após esse ajuste, o percentual de contas a receber sobre o ativo total representou 21,33% e a relação do faturamento caiu para 324%.

% Contas a Receber | Ativo Total



Fonte: Demonstrações financeiras

% Contas a Receber | Faturamento



Fonte: Demonstrações financeiras

Análise dos Resultados

Demonstração do Resultado

Contas	DEZ	JAN	FEV	MAR	ABR	MAI	JUN	JUL	AGO	SET
Receita Bruta	704.398,87	2.755.169	4.852.158	2.619.335	732.955	294.013	1.051.979	1.758.994	2.696.016	2.572.127
(-) Impostos/devoluções/descontos	(21.132)	(82.655)	(145.565)	(123.482)	(54.599)	(39.879)	(47.370)	(38.303)	(81.593)	(82.618)
Receita Líquida	683.267	2.672.514	4.706.593	2.495.853	678.355	254.135	1.004.609	1.720.690	2.614.422	2.489.509
(-) Custo	(1.622.710)	(329.590)	(1.369.647)	(1.174.402)	(1.322.036)	(1.286.466)	(1.249.848)	(1.229.904)	(1.310.512)	(1.390.077)
Lucro Bruto	(939.443)	2.342.923	3.336.946	1.321.451	(643.681)	(1.032.331)	(245.239)	490.786	1.303.910	1.099.432
Despesa Vendas	(10.727)	(65.112)	(10.974)	(23.366)	(25.308)	(14.685)	(16.080)	(110.975)	(38.173)	(10.821)
Despesa Administrativas	(734.179)	(752.638)	(866.011)	(851.754)	(867.363)	(830.246)	(772.843)	(875.183)	(845.295)	(816.112)
Veículos	0,00	0,00	(4.250)	(2.687)	0,00	0,00	(318)	(249)	(2.698)	(913)
Despesas Tributárias	(8)	(31)	(54)	(18.468)	(14.146)	(4.782)	(4.787)	(4.812)	(12.976)	(4.779)
Outras Receitas/Despesas	0,14	0,14	0,00	0,00	441,76	767,00	250	0,00	(44.002)	(44.838)
Lucro Operacional	(1.684.357)	1.525.142	2.455.657	425.176	(1.550.055)	(1.881.277)	(1.039.017)	(500.433)	360.767	221.970
Despesa Financeira	(98.352)	(81.333)	(53.886)	(93.406)	(49.991)	(58.822)	(51.504)	(48.291)	(21.969)	(13.684)
Lucro antes do IR/CSLL	(1.782.709)	1.443.809	2.401.772	331.770	(1.600.046)	(1.940.099)	(1.090.521)	(548.725)	338.798	208.286
IRPJ/CSLL	0,00	0,00	0,00	0,00	0,00	0,00	0,00	0,00	0,00	0,00
(=) Lucro ou prejuízo líquido	(1.782.709)	1.443.809	2.401.772	331.770	(1.600.046)	(1.940.099)	(1.090.521)	(548.725)	338.798	208.286

Fonte: Demonstrações financeiras

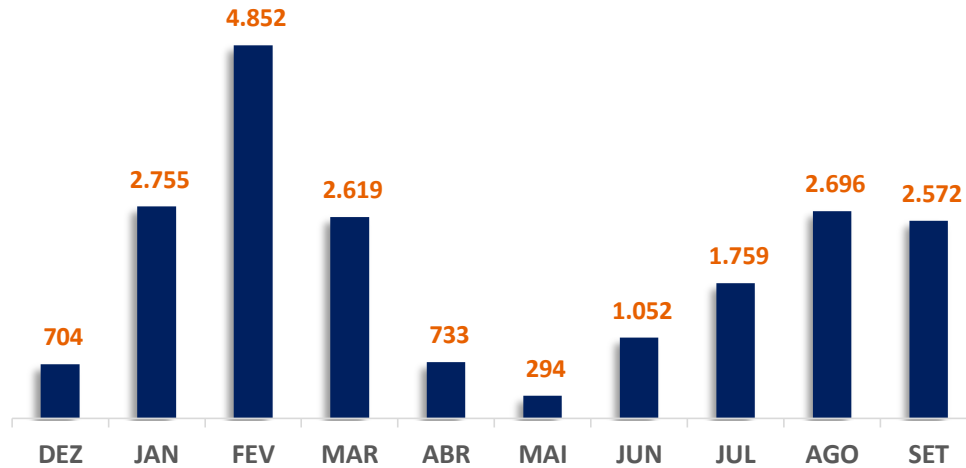
Apresentação da demonstração do resultado do exercício referente aos meses de dezembro de 2020 a setembro de 2021 com base nas informações constantes nos balancetes mensais.

Análise dos Resultados

Leve diminuição da receita bruta em setembro.

Leve variação da receita bruta entre agosto e setembro.

Receita Bruta (mil)



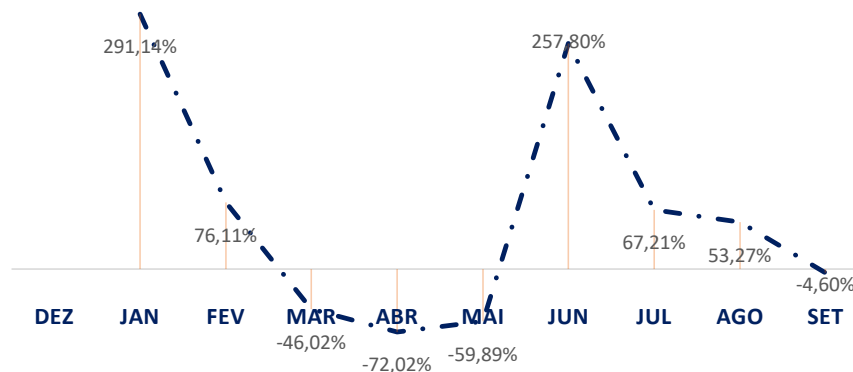
Fonte: Demonstrações financeiras

Análise da Receita Bruta

Como pode observar no gráfico ao lado, a receita bruta da recuperanda continua apresentando uma variação muito grande no decorrer dos meses, porém, entre o mês de agosto e setembro a variação foi menor, de -4,6%.

No cálculo da média, a receita bruta do ano de 2021 ficou em 2,14 milhões.

Variação da Receita Bruta

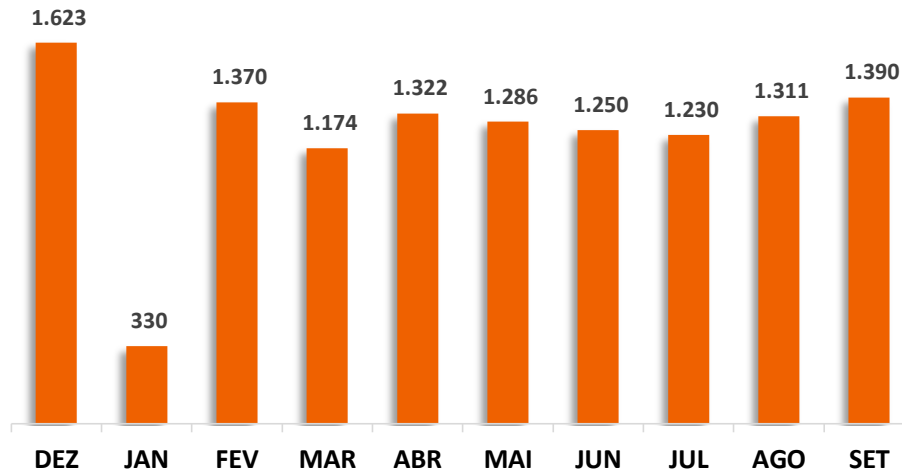


Fonte: Demonstrações financeiras

Análise dos Resultados

Leve aumento dos custos dos serviços em setembro.

Custos dos Serviços Prestados (mil)



Fonte: Demonstrações financeiras

Custos e Receita Líquida

No mês de setembro não houve uma variação muito grande de receita da recuperanda. O percentual de custos sobre a receita líquida ficou em 55,84%.

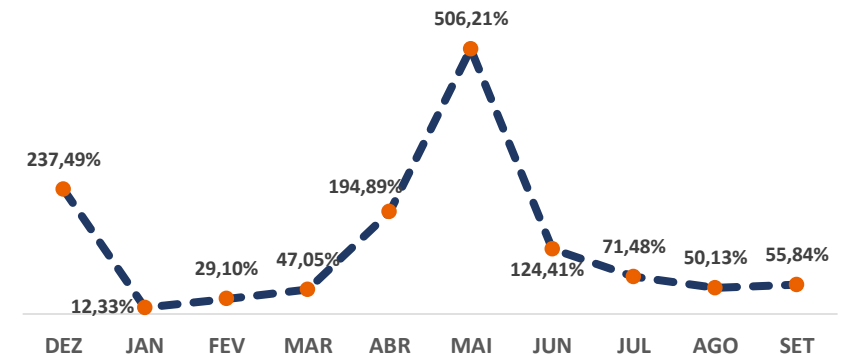
Análise dos custos

Os custos da recuperanda apontados na demonstração do resultado se referem basicamente mão-de-obra direta, compreendendo os salários e ordenados encargos.

Conforme gráfico ao lado, os custos dos serviços da recuperanda não acompanha as variações da receita bruta da empresa e de fevereiro até setembro apresentaram pequenas variações.

Em setembro, os custos tiveram um leve aumento de 6,03% em relação à agosto. A média de custos de fevereiro a setembro foi de 1,29 milhão.

% Custos | Receita Líquida



Fonte: Demonstrações financeiras

Análise dos Resultados

Lucro bruto positivo em setembro.

Margem bruta positiva de 44,16% em setembro.

Lucro Bruto e margem bruta

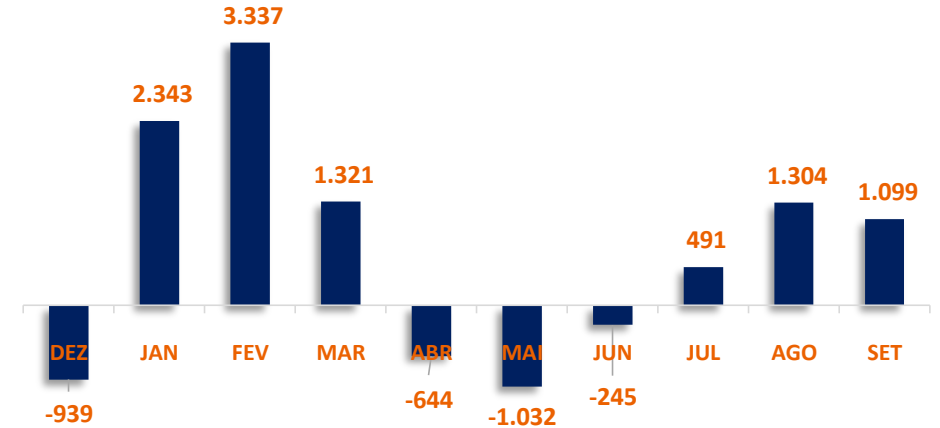
O Lucro Bruto representa a Receita Líquida menos os custos da companhia.

O lucro bruto reportado pela empresa no mês de setembro foi de 1,099 milhão, uma variação negativa de 15,72% em relação ao mês de agosto.

Apesar do valores negativos de abril a junho, no acumulado do ano o lucro bruto da recuperanda ficou em 7,9 milhões.

A margem bruta apresentada em setembro foi de 44,16%, menor que o mês de agosto, porém, com estabilidade.

Lucro Bruto (mil)



Fonte: Demonstrações financeiras

% Lucro Bruto | Receita Líquida



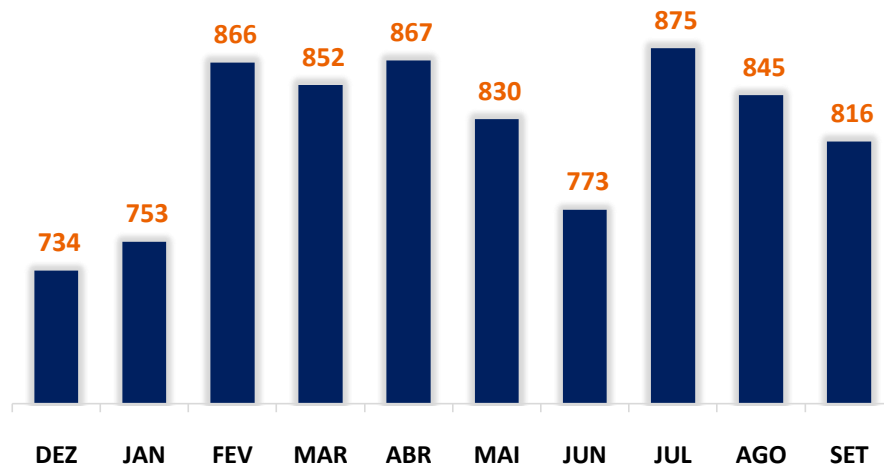
Fonte: Demonstrações financeiras

Análise dos Resultados

Queda nas despesas administrativas em setembro.

Leve aumento das despesas administrativas em relação à receita líquida.

Despesas Administrativas (mil)



Fonte: Demonstrações financeiras

Despesa Administrativa e Receita Líquida

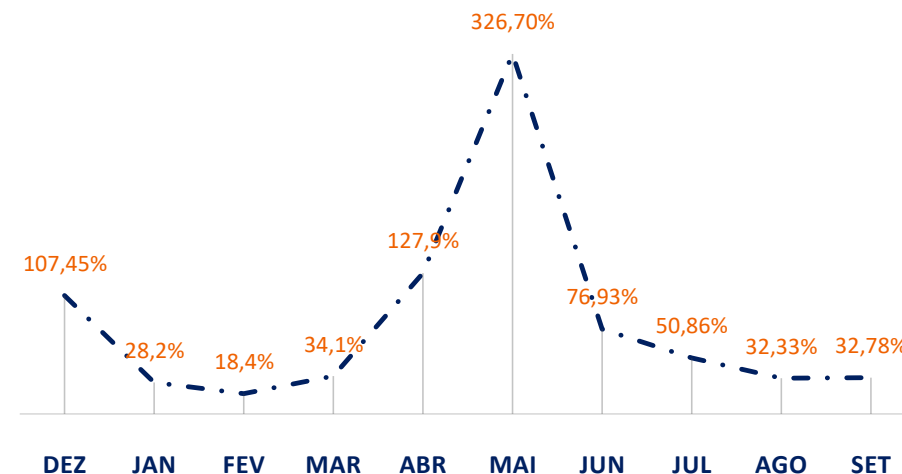
Apesar da leve queda de receita da empresa em setembro e da queda da despesa administrativa, a relação da despesa administrativa e receita líquida no mês de setembro ficou praticamente igual ao mês de agosto, com percentual de 32,78%.

Despesas administrativas

As despesas administrativas da recuperanda apresenta uma média mensal de 830 mil no ano de 2021. Em setembro houve uma diminuição de 3,43% em relação à agosto.

Conforme o gráfico ao lado, percebemos um aumento das despesas em fevereiro até abril e uma queda em maio e junho, porém, em julho o valor superou todos os meses. Em agosto e setembro os valores caíram em relação à julho.

% Despesa Administrativa | Receita Líquida



Fonte: Demonstrações financeiras

Análise dos Resultados

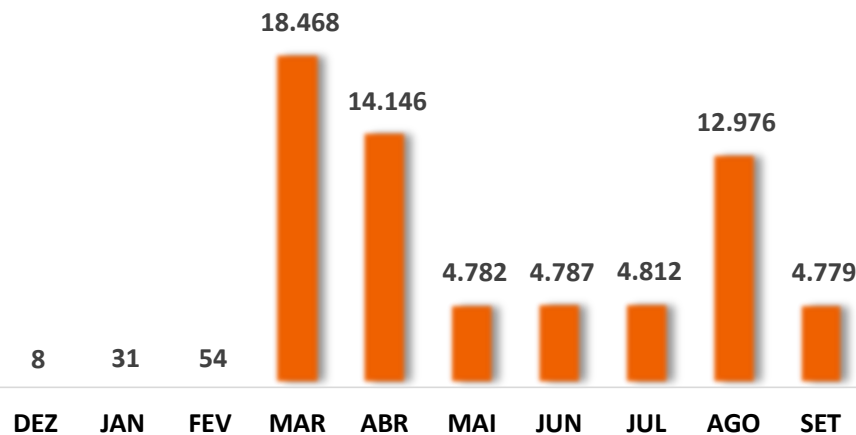
Diminuição das despesas financeiras em setembro.

Diminuição das despesas tributárias em setembro.

Despesas Tributárias

As despesas tributárias representam impostos, taxas e contribuições que não incidem sobre o faturamento da empresa e nem sobre o lucro.

Conforme o gráfico ao abaixo, em agosto as despesas tributárias cresceram 169,66% em relação à julho e em setembro caiu para 4,8 mil.



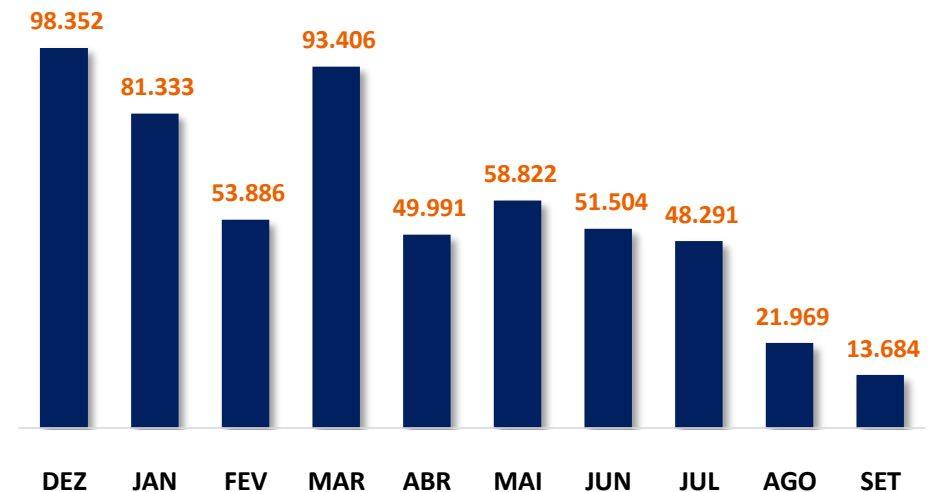
Fonte: Demonstrações financeiras

Despesa Financeira

As despesas financeiras representam a remuneração ao capital de terceiros.

No mês de setembro o valor ficou em 13,6 mil, uma redução de 37,71% em relação à agosto.

Analisando o gráfico ao lado, percebemos que dezembro e março foram os meses que a despesa financeira apresentou maior valor, em setembro, portanto, apresentou-se o menor valor do período.



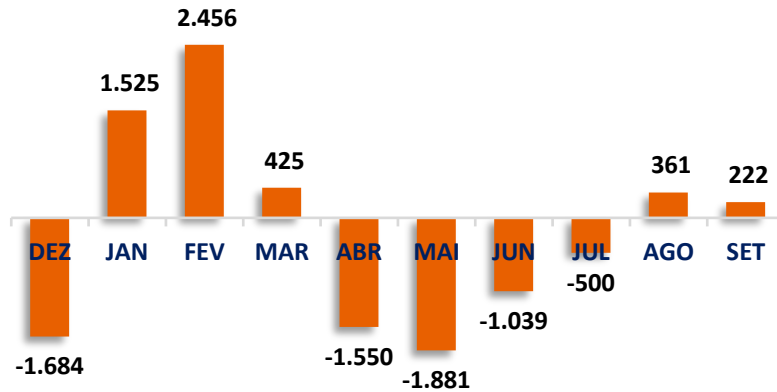
Fonte: Demonstrações financeiras

Análise dos Resultados

Resultado operacional positivo em setembro.

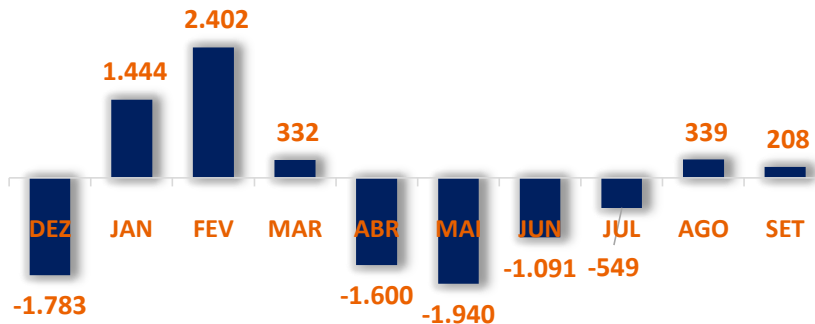
Lucro líquido de 222 mil em setembro.

Lucro Operacional (mil)



Fonte: Demonstrações financeiras

Lucro Líquido (mil)



Fonte: Demonstrações financeiras

Lucro operacional

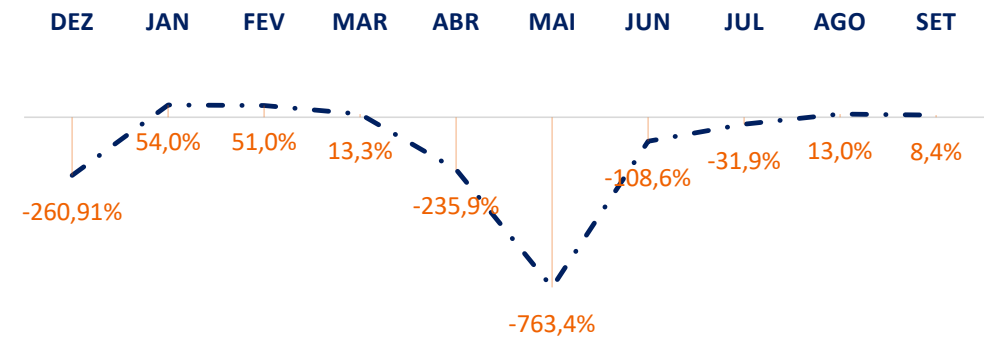
O lucro operacional representa o lucro gerado pelas empresas antes do resultado financeiro e dos impostos sobre a renda.

O resultado operacional da recuperanda nos meses de abril a julho foi negativo. No acumulado do ano o lucro operacional ficou em 17,9 mil.

Lucro Líquido

Como não houve o provisionamento do IRPJ e CSLL, o lucro líquido acompanha o lucro operacional com a diferença do resultado financeiro. O lucro reportado foi de 208 mil no mês de setembro. A margem líquida, portanto, foi 8,4%.

Margem Líquida



Fonte: Demonstrações financeiras

Análise do balanço patrimonial

71,93% do ativo circulante está aplicado em clientes.

Diminuição do ativo de 7,11% em setembro.

Balanço Patrimonial - Ativo

ATIVO	JUL	AGO	SET
Ativo Circulante	13.735.619	14.505.224	11.603.178
Caixa e Equivalentes de Caixa	1.664.648	1.638.294	2.563.195
Clientes	10.757.100	11.550.983	8.345.755
Outros Créditos	1.313.870	1.315.947	694.229
Ativo Não Circulante	27.761.853	27.620.887	27.525.920
Outros Créditos	6.416.253	6.416.253	6.416.253
Investimentos	281.153	281.153	281.153
Imobilizado	21.063.309	20.922.442	20.827.526
Intangível	1.139	1.039	989
TOTAL	41.497.472	42.126.111	39.129.098

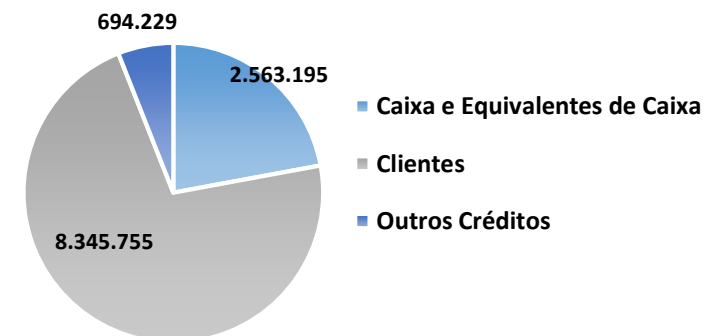
Fonte: Demonstrações financeiras

Ativo Setembro

Devido ao reconhecimento de ajustes de exercício anteriores no mês de setembro, o ativo total da companhia em setembro ficou em 39,1 milhões, uma queda de 7,11%. O Ativo circulante que representa aplicação de recursos de curto prazo corresponde a 29,65% do ativo, boa parte da sua composição está aplicado em clientes que mantém um percentual de 21,33% do ativo total, e 71,93% do circulante.

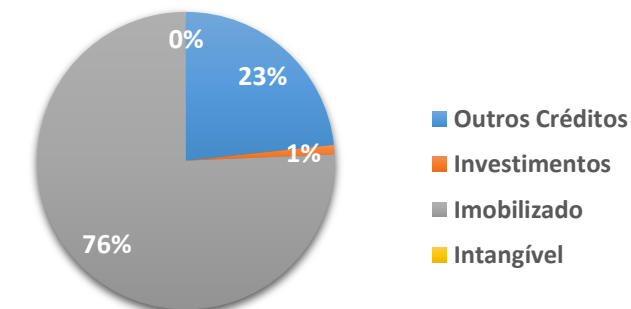
Já o ativo não circulante que representa aplicação de recursos de longo prazo, boa parte dele está aplicado em imobilizado, representando 76%. Não houve variação da conta de outros créditos oriunda de partes relacionadas.

Ativo Circulante - Setembro



Fonte: Demonstrações financeiras

Ativo Não Circulante - Setembro



Fonte: Demonstrações financeiras

Análise do balanço patrimonial

Alteração significativa do patrimônio líquido.

Leve aumento do passivo circulante.

Reconhecimento de 3,46 milhões de ajustes no PL.

Balanço Patrimonial - Passivo

PASSIVO	JUL	AGO	SET
Passivo Circulante	23.353.116	23.642.419	23.857.838
Empréstimos	5.154.310	5.143.199	5.132.088
Fornecedores	476.823	470.482	444.611
Obrigações Tributárias	4.804.063	4.749.056	4.661.470
Obrigações Trabalhistas	8.805.813	9.142.250	9.404.863
Outras Obrigações	4.112.106	4.137.432	4.214.805
Passivo Não Circulante	25.965.746	25.965.746	25.965.746
Empréstimos	3.120.657	3.120.657	3.120.657
Obrigações Tributárias	22.845.089	22.845.089	22.845.089
Patrimônio Líquido	(6.820.568)	(6.820.567)	(10.287.138)
Capital Social	1.240.000	1.240.000	1.240.000
Reservas de Lucros	-	-	-
Reservas de Incentivos Fiscais	-	-	-
Prejuízos acumulados	(8.060.568)	(8.060.567)	(8.060.567)
Ajuste de Exercícios Anteriores	-	-	(3.466.572)
TOTAL	42.498.294	42.787.599	39.536.446

Fonte: Demonstrações financeiras

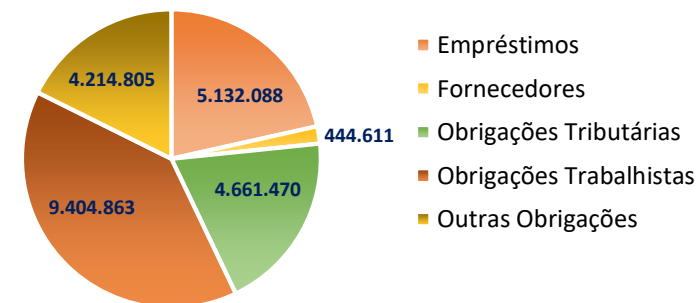
Passivo Setembro

A empresa reconheceu 3,466 milhões em ajustes de exercícios anteriores no patrimônio dela.

O passivo circulante representa as obrigações de curto prazo da companhia. Em setembro 39% do passivo circulante se referem às obrigações trabalhistas no valor de 9,4 milhões, empréstimos 22% e obrigações tributárias 20%.

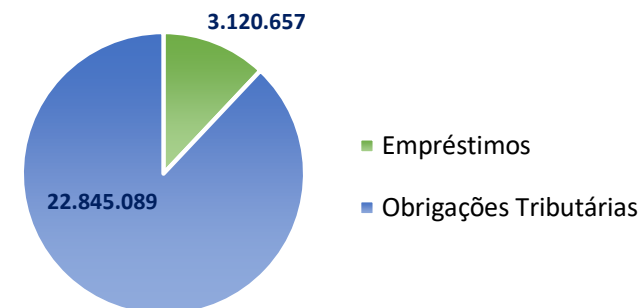
As obrigações tributárias do passivo não circulante correspondem a 88% do não circulante e 57,78% do ativo total.

Passivo Circulante - Setembro



Fonte: Demonstrações financeiras

Passivo Não Circulante - Setembro



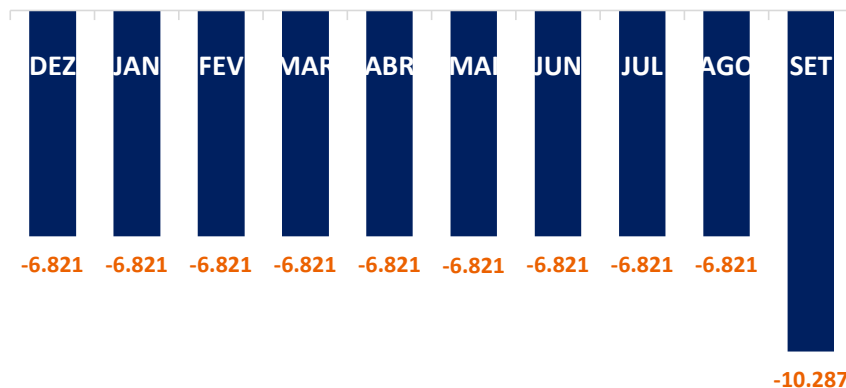
Fonte: Demonstrações financeiras

Análise do balanço patrimonial

Patrimônio Líquido negativo (passivo a descoberto)

Variação significativa do PL em setembro.

Balanço Patrimonial – Patrimônio Líquido (Passivo a Descoberto)



Fonte: Demonstrações financeiras

Reservas de lucros

Para absorver o prejuízo da recuperanda no período de 2020 de 11,8 milhões foi utilizado o saldo da rubrica reservas de lucros no PL, o saldo, portanto, ficou zerado.

Patrimônio Líquido

A recuperanda vem apresentando patrimônio líquido negativo, ou seja, passivo a descoberto.

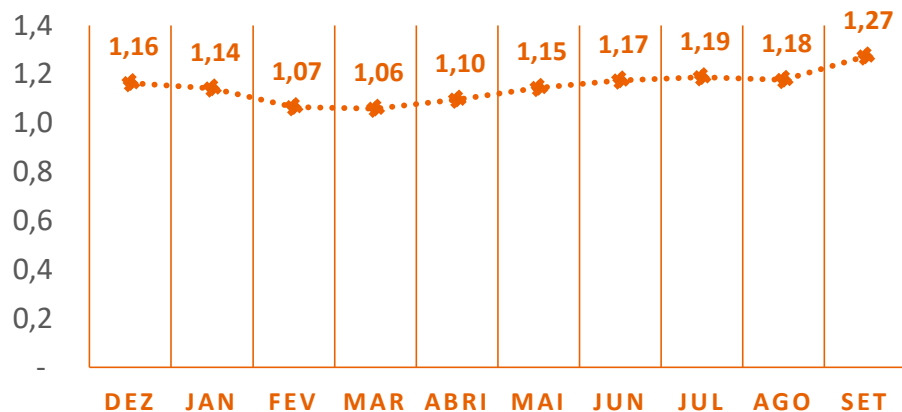
O valor reportado nas demonstrações contábeis dos meses de dezembro a agosto foi de 6,8 milhões.

Em setembro a recuperanda reconheceu um ajuste de exercícios anteriores no valor de 3,466 milhões, elevando o passivo a descoberto em 10,28 milhões.

Análise do balanço patrimonial

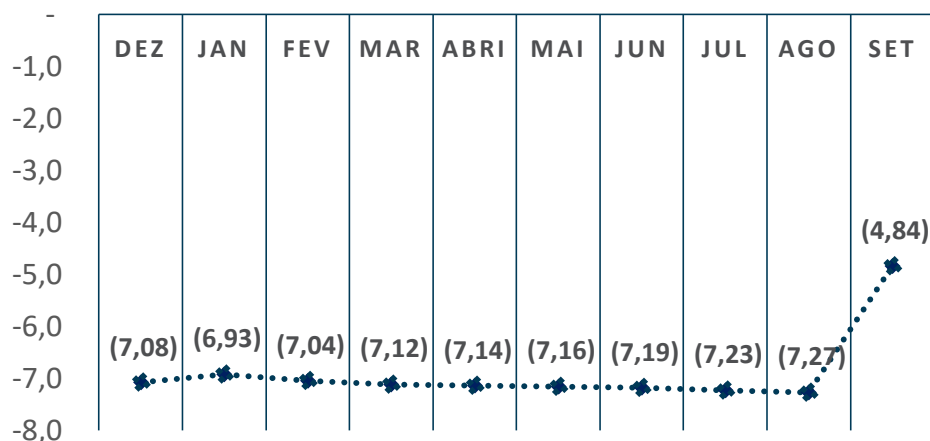
Aumento no endividamento geral no mês de setembro.

Endividamento Geral



Fonte: Demonstrações financeiras

Participação Capital de Terceiros



Fonte: Demonstrações financeiras

Endividamento Geral

É a proporção de quanto a empresa tem de obrigações terceiros (passivo circulante e passivo não circulante) em relação ao total de ativos.

O endividamento geral da empresa em setembro cresceu devido à diminuição do ativo e aumento do passivo.

O endividamento de setembro foi 1,27%, aumento de 7,63% em relação ao mês de agosto.

Participação no capital de Terceiros

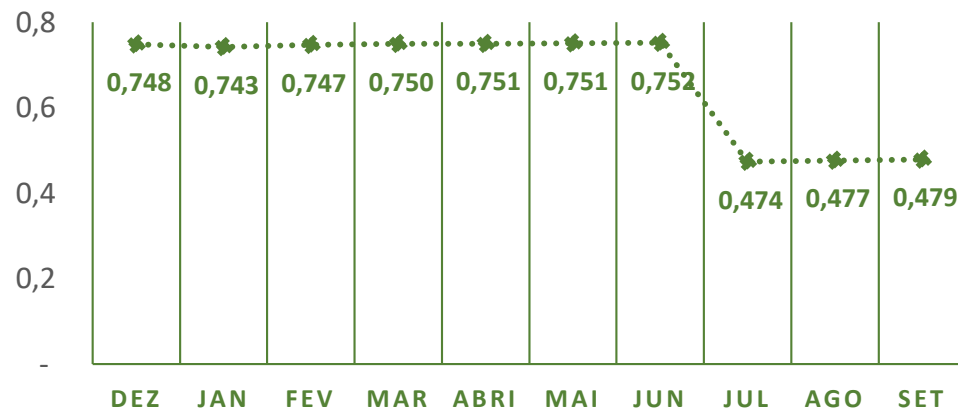
É a proporção de quanto a empresa tem de obrigações com terceiros (passivo circulante e não circulante) em relação ao capital próprio (patrimônio líquido).

A análise do índice de participação de capital de terceiros da recuperanda fica prejudicada por conta do patrimônio líquido negativo. O indicador está negativo e o objetivo deste é demonstrar ou comparar a quantidade de recursos próprios e de terceiros.

Análise do balanço patrimonial


Alteração na composição do endividamento da recuperanda em julho.

Composição do Endividamento



Fonte: Demonstrações financeiras

Imobilização do Patrimônio Líquido



Fonte: Demonstrações financeiras

Composição do Endividamento

A composição do endividamento representa a participação de dívidas no curto prazo (passivo circulante) em relação ao total de recursos de terceiros .

Devido as modificações sofridas no passivo circulante e não circulante da empresa no mês de julho, a composição do endividamento caiu bastante, de 0,752 para 0,479 no mês de setembro.

Imobilização do Patrimônio Líquido

O índice de imobilização do patrimônio líquido representa a proporção do PL investido no ativo permanente (imobilizado, investimento e intangível) da empresa.

Conforme comentado anteriormente, o patrimônio líquido da recuperanda está negativo e prejudicando a análise do indicador.

Considerações Finais

Demonstração do Fluxo de Caixa

A demonstração do fluxo de caixa foi apresentada a administração judicial e será disponibilizada no próximo relatório.

Contas a receber de clientes versus provisão

A companhia reconheceu a perda por irrecuperabilidade da conta de clientes no mês de setembro de 2021. O fato representa um ajuste de um ativo financeiro da empresa que foi reconhecido no PL. A administração judicial acredita que tal fato contribui para melhorar a qualidade da informação contábil para os principais usuários.

Contas Correntes

A recuperanda classificou as contas correntes com saldo credor na rubrica “contas correntes” no passivo circulante. Essas operações são empréstimo de curtíssimo prazo e portanto, solicitamos que seja feita a reclassificação dessas contas na rubrica de “empréstimos” no passivo circulante.

Custos e receitas

Tanto os custos como as receitas dos meses de dezembro a março apresentaram variações muito altas de um mês para outro. Recomendo que a administração da recuperanda apresente os critérios de reconhecimento e mensuração desses elementos.

Provisionamento do IR e CSLL

Apesar da recuperanda apresentar prejuízo é necessário que faça o provisionamento do IRPJ e CSLL quando apresentar lucro.



Considerações Finais

Base de elaboração

O ponto de partida de nossas análises foram informações financeiras solicitadas à administração da Recuperanda. O objetivo foi apresentar as principais variações patrimoniais e de resultados reportados individualmente pela Companhia nos períodos denotados, comentando sobre motivos mais relevantes com o objetivo trazer mais informações às partes envolvidas no processo de recuperação.

As informações financeiras não são auditadas e foram abordadas neste RPA na premissa de que os procedimentos contábeis, operacionais, financeiros, de controle interno e outros são consistentes ao longo dos períodos.

Representação da gerência

As informações contidas neste documento não foram revisadas pela Administração da Recuperanda.

Escopo

Nosso trabalho resumido neste Relatório, foi limitado a assuntos que consideramos importantes dentro do contexto deste escopo. Este serviço foi executado de acordo com o "Comunicado Técnico IBRACON Nº 08/12". Nosso trabalho não incluiu uma auditoria nem foi realizado de acordo com práticas de auditoria ou outras normas e práticas geralmente aceitas no Brasil ou em outras jurisdições ("Procedimentos de Auditoria") e, portanto, não deve ser analisado como se tivesse sido realizado de acordo com essas normas e práticas.

Lugares visitados

Visitamos a sede da recuperanda e conversamos com a diretoria administrativa na presença do seu advogado Matheus de Cerqueira Y Costa.





Dohow Consultoria e Contabilidade Ltda
Rua Maximiliano Fernandes, 33 - Centro
45000-530 – Vitória da Conquista – Ba
Tel. +55 (77) 98808-3981
www.dohow.com.br



AJUDD – Soluções em Gestão
Rua Maximiliano Fernandes, 33 - Centro
45000-530 – Vitória da Conquista – Ba
Tel. +55 (77) 3028-1100
www.ajudd.com.br

Fainor Faculdade Independente do Nordeste Ltda

Relatório Mensal de Atividade - RMA
Setembro de 2021.