



# FACULDADE INDEPENDENTE DO NORDESTE

Recuperação Judicial

n° 8010540-12.2020.8.05.0274

## RELATÓRIO MENSAL DE ATIVIDADES

Competência setembro

## SUMÁRIO

1. INTRODUÇÃO
2. ANÁLISE DE MOVIMENTAÇÃO PROCESSUAL
3. DESTAQUES DO RELATÓRIO CONTÁBIL

### 1. INTRODUÇÃO.

Trata-se do Relatório Mensal de Atividades (RMA) do processo de Recuperação Judicial ajuizado por **FAINOR FACULDADE INDEPENDENTE DO NORDESTE LTDA** sob condução do **Juízo da 3ª Vara Cível e Comercial de Vitória da Conquista, Bahia**.

Os objetivos principais são relatar os fatos ocorridos desde o ajuizamento do pedido, a análise da documentação acostada aos autos e/ou enviada ao Administrador Judicial e os principais andamentos processuais.

Desde a assinatura do Termo de Compromisso, a equipe de Administração Judicial passou a diligenciar no processo, tendo visitas à sede da Recuperanda, obteve documentos e informações adicionais para elaboração deste RMA, a fim de trazer transparência e simetria de informações aos Credores e ao Juízo.

**As informações e documentos que compõem este RMA foram fornecidas pela própria Recuperanda (art. 22, I, “d” Lei nº 11.101/05) e deram origem ao relatório contábil de lavra do Sr. Matheus Ildfonso, da DO HOW CONSULTORIA E CONTABILIDADE.**

Passa-se, portanto, a analisar separadamente os principais pontos.

---

## RELATÓRIO JURÍDICO-PROCESSUAL

### 2. ANÁLISE DE MOVIMENTAÇÃO PROCESSUAL.

No dia 08 de setembro, juntada de emenda à petição de habilitação de crédito trabalhista pela credora ROSANA PORTO CIRQUEIRA (ID 232429890).

### 3. DESTAQUES DO RELATÓRIO CONTÁBIL.

No minucioso relatório contábil acostado a esta manifestação, destacam-se os seguintes pontos:

- a) **RECEITA BRUTA:** a receita bruta no mês de setembro em relação ao mês de agosto teve uma diminuição de 7,8%, apresentando receita de R\$ 2.363.000,00 (dois milhões e trezentos e sessenta e três mil) contra R\$ 2.563.000,00 (dois milhões e quinhentos e sessenta e três mil) de agosto.
- b) **CUSTOS:** os custos dos serviços prestados no mês de agosto foram de R\$ 1.129.000,00 (um milhão e cento e vinte e nove mil). Já em setembro, o valor dos custos apresentou um aumento de 6,11%, ficando com o valor de R\$ 1.198.000,00 (um milhão e cento e noventa e oito mil).
- c) **LUCRO BRUTO:** o lucro bruto da Recuperanda em agosto foi R\$ 1.347.000,00 (um milhão e trezentos e quarenta e sete mil). Já em setembro, o lucro bruto teve uma queda de 19,01%, ficando no valor de R\$ 1.091.000,00 (um milhão e noventa e um mil).
- d) **LUCRO OPERACIONAL:** o lucro operacional da Recuperanda no mês de setembro foi de R\$ 246.000,00 (duzentos e quarenta e seis mil) positivo, notando-se uma leve redução, haja vista que no mês de agosto o referido demonstrativo contábil foi de R\$ 396.000,00 (trezentos e noventa e seis mil).
- e) **LUCRO LÍQUIDO:** o lucro líquido da Recuperanda no mês de setembro foi de R\$ 214.000,00 (duzentos e quatorze mil) positivo, verificando-se também uma

diminuição, considerando que no mês de agosto o referido demonstrativo contábil foi de R\$ 346.000,00 (trezentos e quarenta e seis mil).

Vitória da Conquista – BA, setembro de 2022.

**VICTOR BARBOSA DUTRA**

Administrador Judicial

OAB/BA 50.678 | OAB/MG 144.471



## Fainor Faculdade Independente do Nordeste Ltda

Relatório Mensal de Atividade - RMA

Setembro 2022

Vitória da Conquista, 24 de outubro de 2022  
Exmo. Sra. Dra. Juíza da 3º Vara Cível de Vitória da Conquista - Ba  
Dra. Elke Beatriz Carneiro Pinto Rocha

Em consonância com o disposto na alínea “c”, inciso II, do artigo 22 da Lei nº 11.101/2005, submetemos à apreciação de V. Exa. nosso Relatório Preliminar, com informações referentes à atual situação da **Fainor Faculdade Independente do Nordeste Ltda**, denominadas “Recuperanda”, “Companhia” ou “Empresa”.

O objetivo deste Relatório é apresentar informações referentes à Recuperanda do mês de **setembro** de 2022. Nosso entendimento sobre as operações foi obtido através de procedimentos analíticos e discussões com a Administração sobre informações de natureza contábil e financeira e operacional, fornecidas pela e de responsabilidade da Administração da Recuperanda. Permanecendo à disposição de V.Exa. para quaisquer esclarecimentos adicionais que se fizerem necessários, subscrevemo-nos.

Atenciosamente,

Victor Barbosa Dutra  
Administrador Judicial

Matheus Ildefonso Santos  
Contador

- **Informações de Caixa**
- **Demonstração do Resultado**
- **Balanço Patrimonial**
- **Considerações Finais**

## Análise do Caixa

Demonstração das disponibilidades apresentadas no balanço patrimonial.

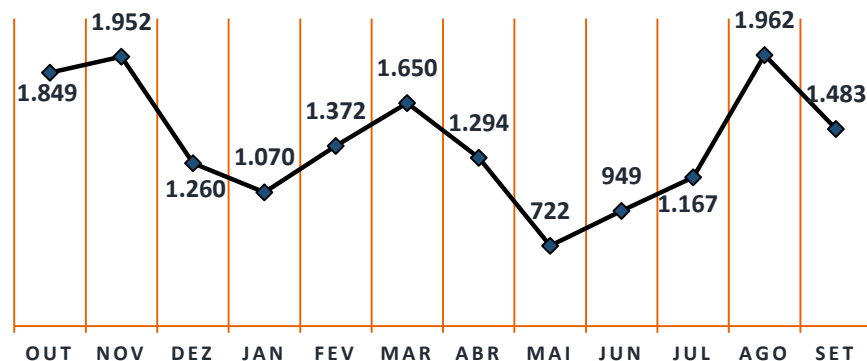
Queda das disponibilidades em setembro.

### Disponibilidades de Caixa e Equivalentes de Caixa

Conta	OUT	NOV	DEZ	JAN	FEV	MAR	ABR	MAI	JUN	JUL	AGO	SET
<b>Caixa Geral</b>	9.421	7.283	5.939	6.184	8.979	9.919	7.213	9.075	8.488	9.647	8.322	7.781
<b>Banco Conta Corrente</b>	417.361	260.514	131.617	254.719	203.606	407.993	797.828	102.586	702.442	450.897	934.726	857.487
<b>Aplicações</b>	1.422.114	1.683.789	1.122.560	808.604	1.158.935	1.232.516	488.739	610.440	237.733	706.917	1.019.354	617.503
<b>Total</b>	<b>1.848.895</b>	<b>1.951.585</b>	<b>1.260.116</b>	<b>1.069.507</b>	<b>1.371.521</b>	<b>1.650.428</b>	<b>1.293.779</b>	<b>722.101</b>	<b>948.662</b>	<b>1.167.461</b>	<b>1.962.403</b>	<b>1.482.771</b>

Fonte: Demonstrações financeiras

### Total de Caixa e Equivalentes de Caixa (mil)



Fonte: Demonstrações financeiras

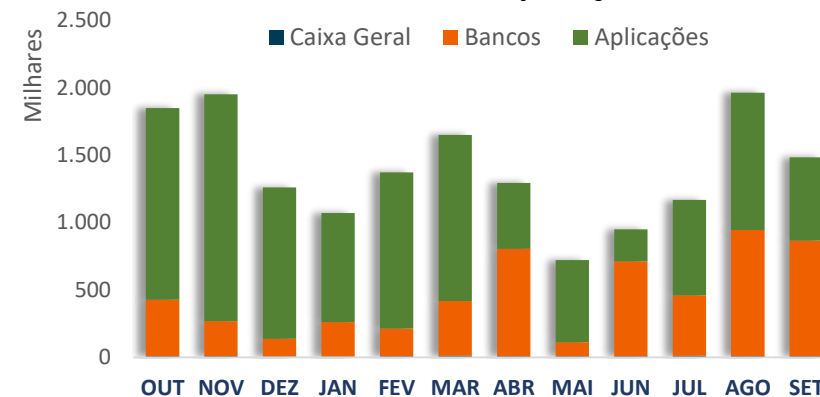
### Caixa e Equivalentes de Caixa

O caixa e equivalentes de caixa da empresa somaram 1,48 milhão no mês de setembro.

Conforme gráfico acima, o caixa cresceu nos meses de junho a agosto. Em setembro o caixa caiu 24,44% em relação à agosto.

Em relação à composição do caixa e equivalentes de caixa, grande parte se concentra em conta corrente no valor de 857 mil, e aplicações financeiras no valor de 617 mil.

### Caixa - Banco - Aplicações



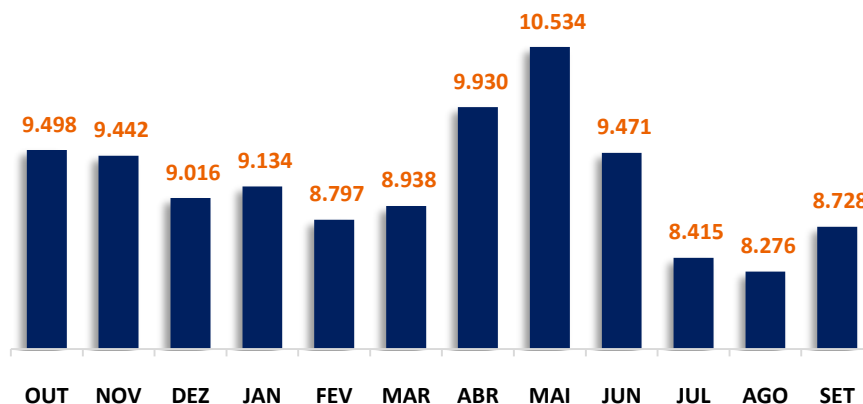
Fonte: Demonstrações financeiras



## Análise do Contas a Receber

Aumento do contas a receber no mês de setembro.

### Contas a Receber de Clientes (mil)



Fonte: Demonstrações financeiras

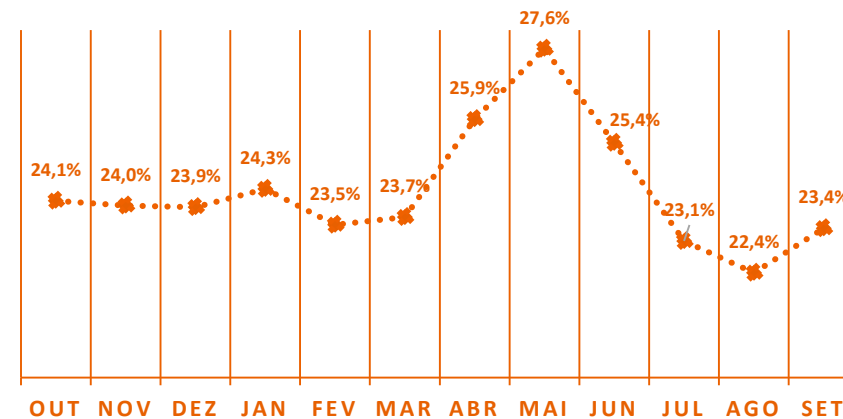
### Contas a receber de clientes

O contas a receber em setembro aumentou em 452 mil, o valor reportado foi de 8,7 milhões, um aumento de 5,46% em relação à agosto.

Em relação ao ativo total o percentual do contas a receber ficou maior, apresentando 23,4%, 1 p.p em relação à agosto.

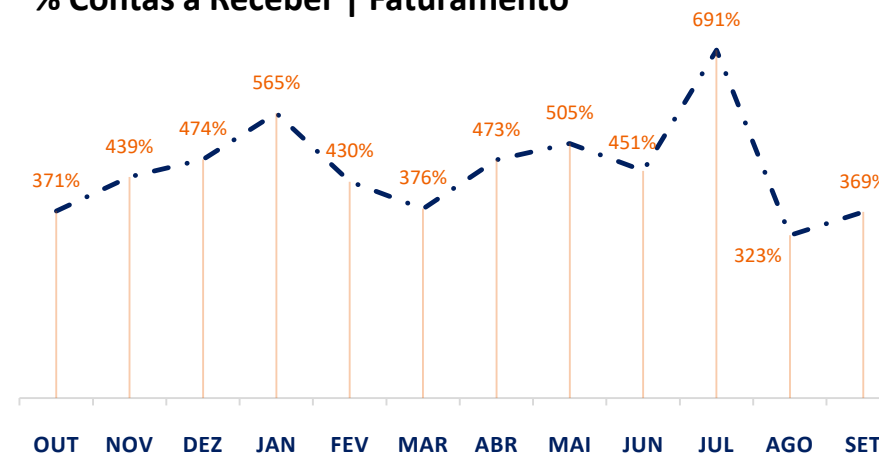
Em relação ao faturamento, o contas a receber no mês de setembro representa 369%.

### % Contas a Receber | Ativo Total



Fonte: Demonstrações financeiras

### % Contas a Receber | Faturamento



Fonte: Demonstrações financeiras

## Análise dos Resultados

### Demonstração do Resultado

Contas	OUT	NOV	DEZ	JAN	FEV	MAR	ABR	MAI	JUN	JUL	AGO	SET
<b>Receita Bruta</b>	<b>2.558.730</b>	<b>2.151.007</b>	<b>1.903.194</b>	<b>1.903.194</b>	<b>2.047.665</b>	<b>2.378.374</b>	<b>2.101.087</b>	<b>2.083.992</b>	<b>2.100.140</b>	<b>1.218.475</b>	<b>2.563.137</b>	<b>2.362.598</b>
( - ) Impostos/dev/desc	(77.959)	(69.358)	(57.667)	(57.667)	(63.939)	(78.698)	(64.660)	(63.195)	(63.004)	(36.554)	(135.292)	(74.344)
<b>Receita Líquida</b>	<b>2.480.771</b>	<b>2.081.650</b>	<b>1.845.527</b>	<b>1.845.527</b>	<b>1.983.726</b>	<b>2.299.676</b>	<b>2.036.428</b>	<b>2.020.797</b>	<b>2.037.136</b>	<b>1.181.921</b>	<b>2.427.846</b>	<b>2.288.253</b>
( - ) Custo	(1.357.406)	(1.307.097)	(1.351.729)	(1.351.729)	(1.220.982)	(1.186.800)	(1.231.618)	(1.195.484)	(1.147.974)	(948.477)	(1.129.336)	(1.197.646)
<b>Lucro Bruto</b>	<b>1.123.364</b>	<b>774.553</b>	<b>493.799</b>	<b>493.799</b>	<b>762.745</b>	<b>1.112.875</b>	<b>804.809</b>	<b>825.313</b>	<b>889.162</b>	<b>233.444</b>	<b>1.298.510</b>	<b>1.090.607</b>
Despesa Vendas	(12.254)	(26.688)	(47.226)	(47.226)	(37.891)	(27.847)	(9.407)	(52.797)	(15.525)	(60.797)	(70.944)	(9.059)
Despesa Administrativas	(883.396)	(892.424)	(702.258)	(702.258)	(995.373)	(952.645)	(972.754)	(911.822)	(862.894)	(899.309)	(874.620)	(827.139)
Veículos	(373)	(495)	(406)	(406)	(400)	0,00	(200)	(1.621)	(440)	(330)	0	(816)
Despesas Tributárias	(9.024)	(7.140)	(31)	(31)	(3.953)	(2.449)	(2.390)	(6.825)	(13.957)	(5.496)	(5.494)	(7.228)
Outras Receitas/Despesas	(44.542)	272	0,00	0,00	0,00	0,00	2.838	0,00	0,00	0,00	1,00	2,00
<b>Lucro Operacional</b>	<b>173.776</b>	<b>(151.922)</b>	<b>(256.123)</b>	<b>(256.123)</b>	<b>(274.872)</b>	<b>129.934</b>	<b>(177.104)</b>	<b>(147.751)</b>	<b>(3.654)</b>	<b>(732.488)</b>	<b>347.452</b>	<b>246.367</b>
Despesa Financeira	(12.033)	(10.649)	(12.385)	(12.385)	(38.738)	(38.710)	(10.878)	(12.962)	(123.107)	(99.312)	(50.039)	(32.399)
<b>Lucro antes do IR/CSLL</b>	<b>161.743</b>	<b>(162.571)</b>	<b>(268.508)</b>	<b>(268.508)</b>	<b>(313.611)</b>	<b>91.224</b>	<b>(187.982)</b>	<b>(160.713)</b>	<b>(126.761)</b>	<b>(831.800)</b>	<b>297.412</b>	<b>213.968</b>
IRPJ/CSLL	0,00	0,00	0,00	0,00	0,00	0,00	0,00	0,00	0,00	0,00	0,00	0,00
<b>( = ) Lucro/prejuízo líquido</b>	<b>161.743</b>	<b>(162.571)</b>	<b>(268.508)</b>	<b>(268.508)</b>	<b>(313.611)</b>	<b>91.224</b>	<b>(187.982)</b>	<b>(160.713)</b>	<b>(126.761)</b>	<b>(831.800)</b>	<b>297.412</b>	<b>213.968</b>

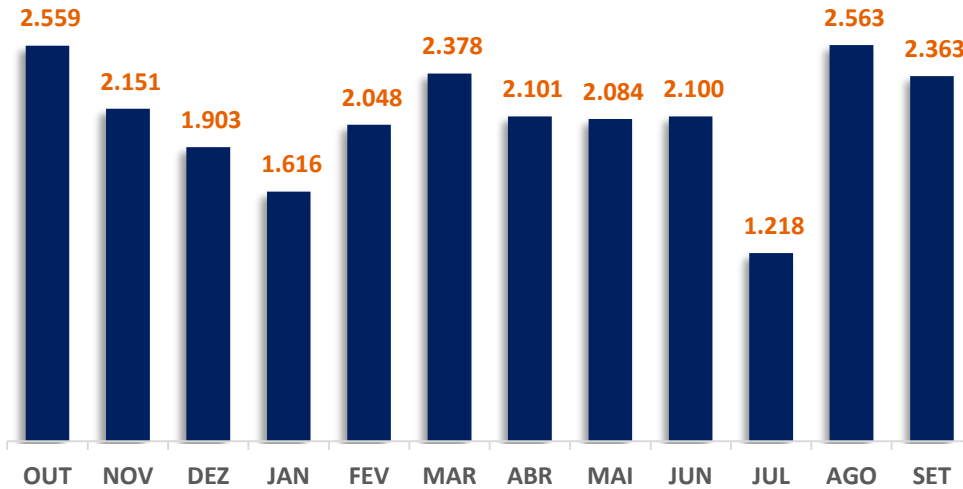
Fonte: Demonstrações financeiras

Apresentação da demonstração do resultado do exercício referente aos meses de outubro de 2021 a setembro de 2022 com base nas informações constantes nos balancetes mensais.

## Análise dos Resultados

Queda da receita bruta em setembro.

### Receita Bruta (mil)



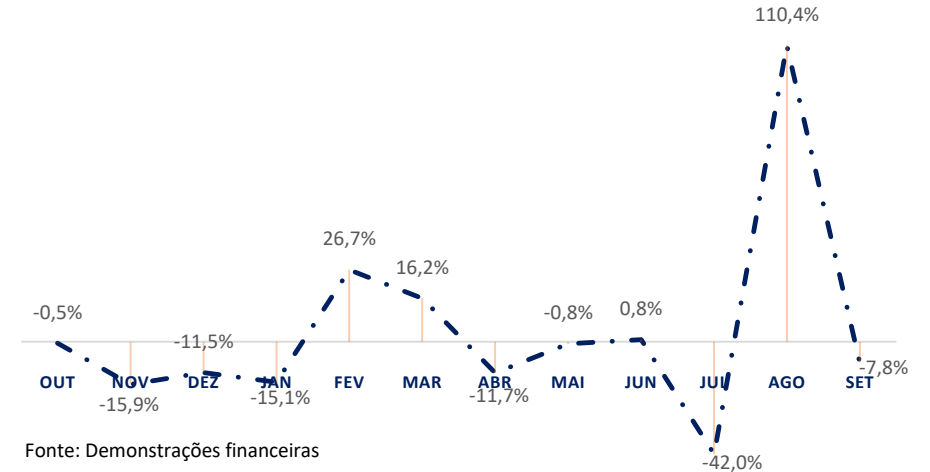
Fonte: Demonstrações financeiras

### Análise da Receita Bruta

Conforme gráfico acima, a receita bruta da empresa no mês de setembro foi de 2,36 milhões, uma queda de 7,8% em relação à agosto. Comparando-se com setembro de 2021, que apresentou valor de 2,57 milhões, a queda foi de 8,15%.

A média calculada da Receita Bruta para o período foi de 2,09 milhões.

### Variação da Receita Bruta



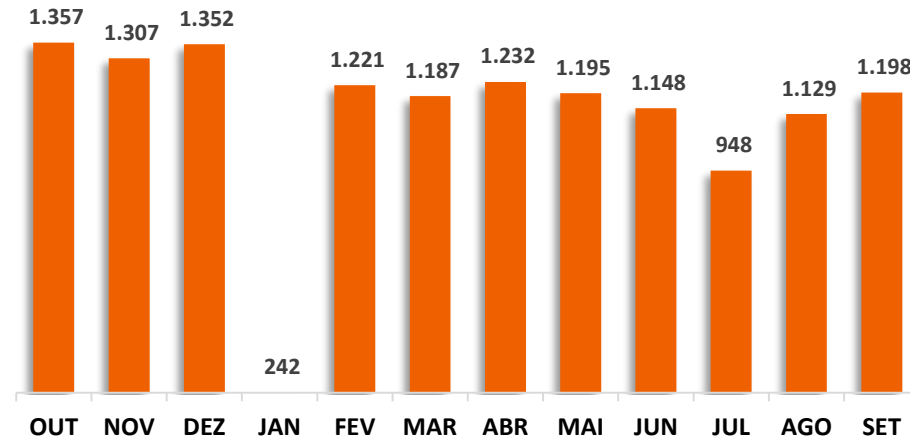
Fonte: Demonstrações financeiras

## Análise dos Resultados

Aumento dos custos em setembro.

52% de custos sobre a receita líquida em setembro.

### Custos dos Serviços Prestados (mil)



Fonte: Demonstrações financeiras

### Custos e Receita Líquida

Os custos reportados pela empresa sofrem pequenas variações, exceto no mês de janeiro devido às férias do pessoal.

O percentual de custos em relação à receita líquida vem apresentando grandes variações durante o período. Em setembro, o percentual foi de 52, maior que o mês de agosto, porém, menor que os últimos meses.

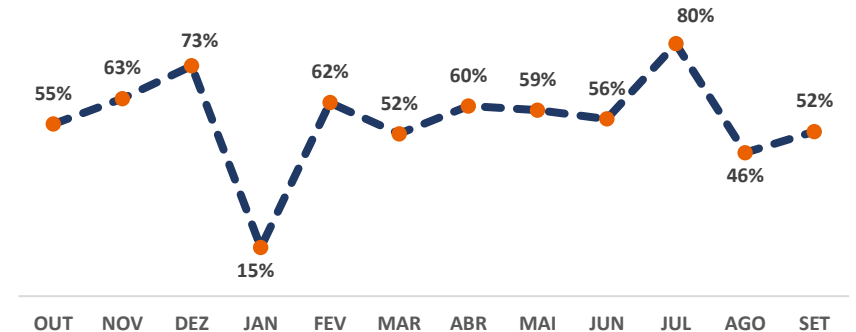
## Análise dos custos

Os custos da recuperanda reportados na demonstração do resultado se referem basicamente mão-de-obra direta, compreendendo os salários e ordenados encargos.

Os custos no mês de setembro somaram 1.19 mil, um aumento de 6,11% em relação ao mês de agosto.

A média mensal de fevereiro até setembro foi de 1,157 milhão.

### % Custos | Receita Líquida



Fonte: Demonstrações financeiras

## Análise dos Resultados

Lucro bruto de 1,09 milhão em setembro.

Margem bruta de 48% em setembro.

Diminuição da margem bruta em setembro.

### Lucro Bruto e margem bruta

O Lucro Bruto representa a Receita Líquida menos os custos da companhia.

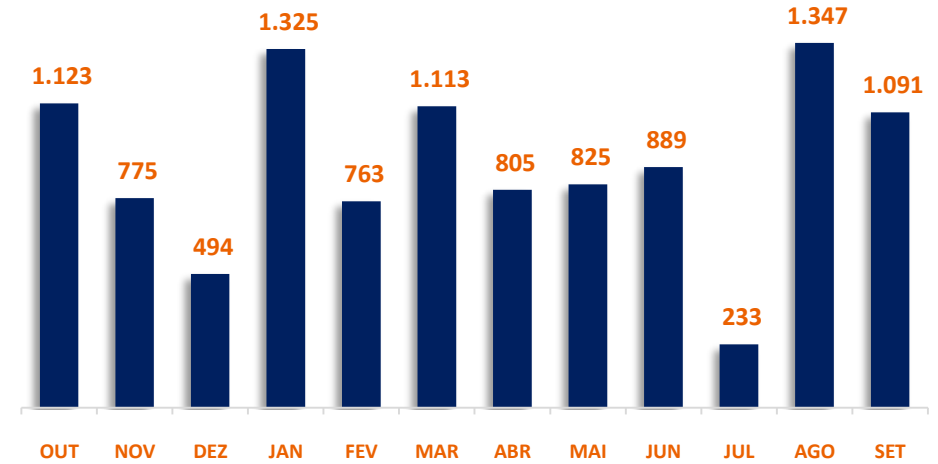
Depois de apresentar uma queda expressiva em julho, o lucro bruto reportado pela empresa teve um aumento no mês de agosto e setembro.

Em setembro o lucro bruto reportado foi de 1,09 milhão, queda de 19,01% em relação ao mês anterior.

A média para o período analisado é de 898 mil.

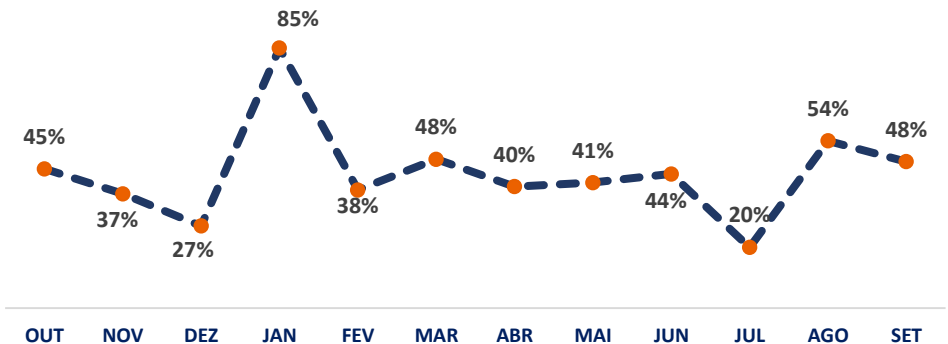
Em relação à receita líquida, o percentual do lucro bruto no mês de setembro foi de 48%.

### Lucro Bruto (mil)



Fonte: Demonstrações financeiras

### % Lucro Bruto | Receita Líquida



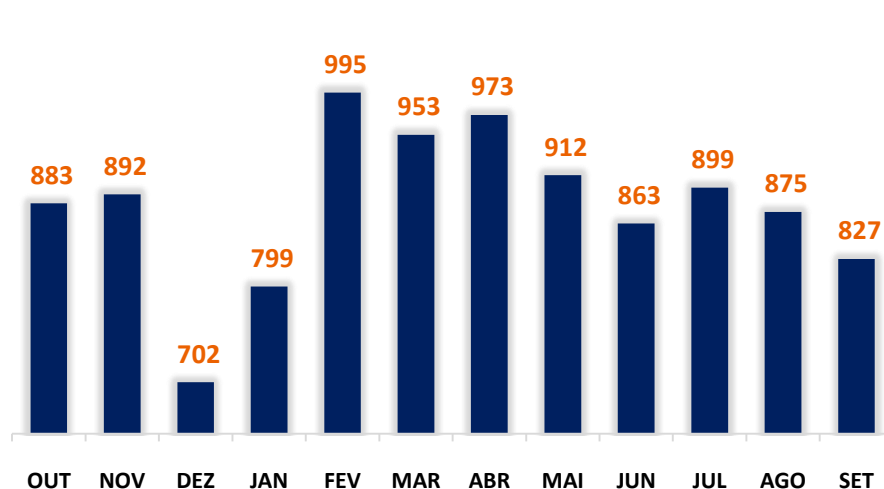
Fonte: Demonstrações financeiras

## Análise dos Resultados

Queda das despesas administrativas em agosto e setembro.

Aumento das despesas administrativas em relação à receita líquida em setembro.

### Despesas Administrativas (mil)



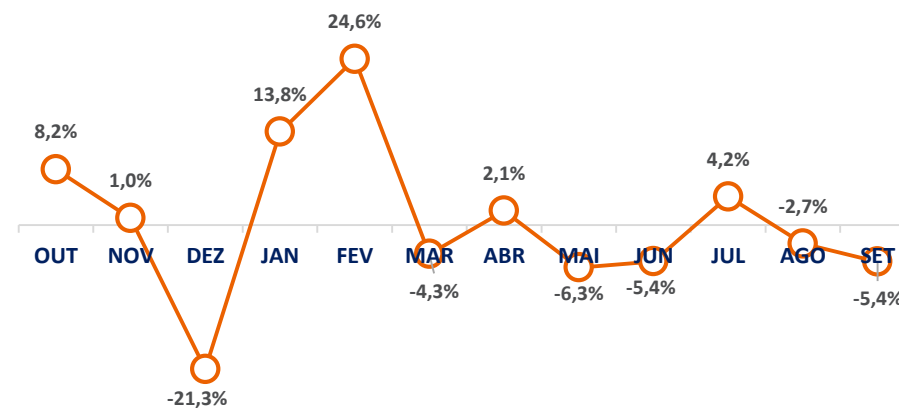
Fonte: Demonstrações financeiras

### Despesa Administrativa e Receita Líquida

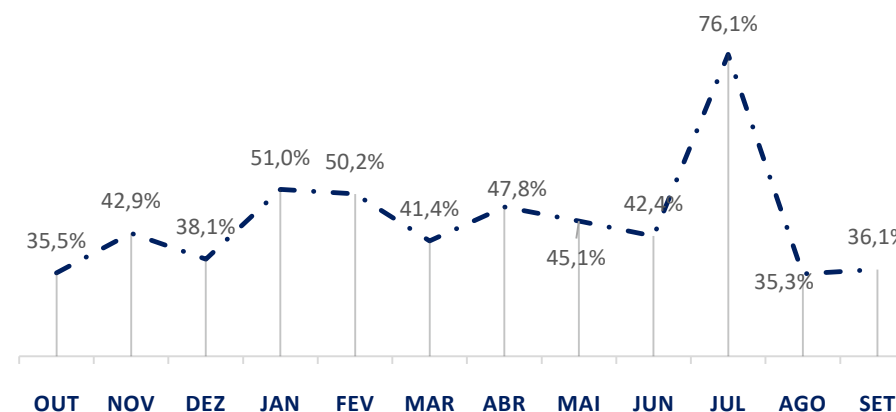
As despesas administrativas da empresa no mês de setembro somaram em 827 mil, apresentando uma queda de 5,49% em relação à agosto.

Em relação à receita líquida, as despesas administrativas tiveram um leve aumento. O percentual ficou em 36,1%, contra 35,3% em agosto.

### Variação | Despesas Administrativas



### % Despesa Administrativa | Receita Líquida



Fonte: Demonstrações financeiras

## Análise dos Resultados

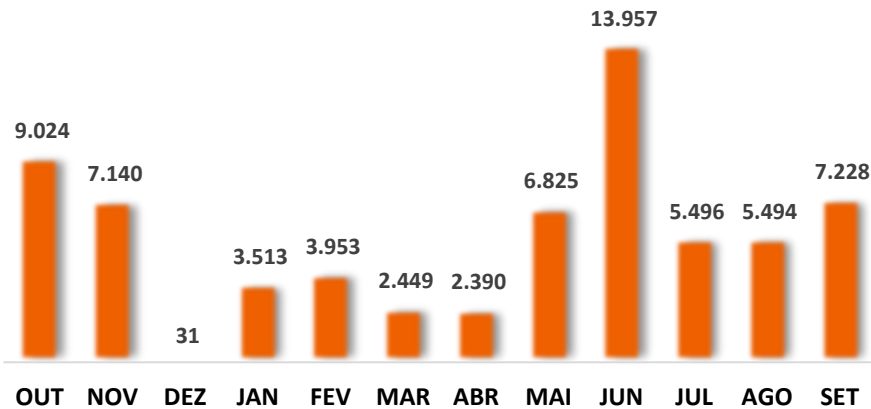
Diminuição das despesas financeiras em setembro.

Leve aumento das despesas tributárias em setembro.

### Despesas Tributárias

As despesas tributárias representam impostos, taxas e contribuições que não incidem sobre o faturamento da empresa e nem sobre o lucro.

No mês de setembro o valor das despesas tributárias somou 7,2 mil devido ao reconhecimento de IPTU e IPVA.

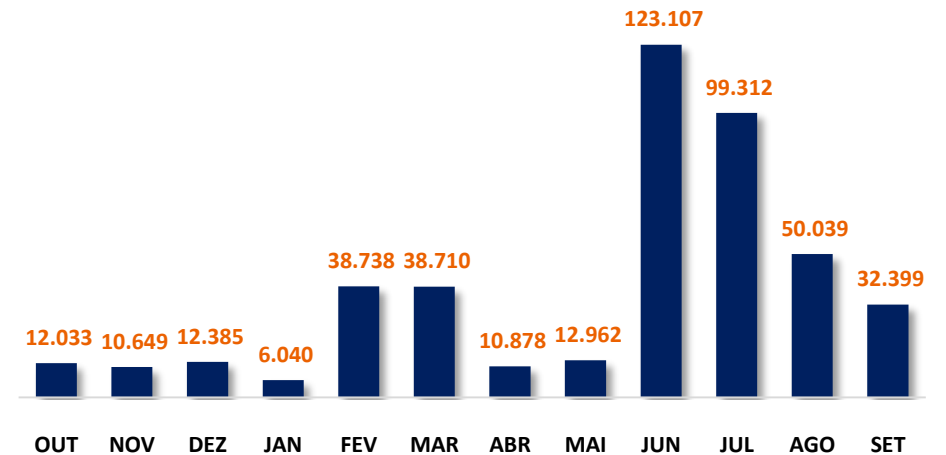


Fonte: Demonstrações financeiras

### Despesa Financeira

As despesas financeiras representam a remuneração ao capital de terceiros.

O valor reportado das despesas financeiras no mês de setembro foi de 32 mil, representando uma queda de junho à setembro.



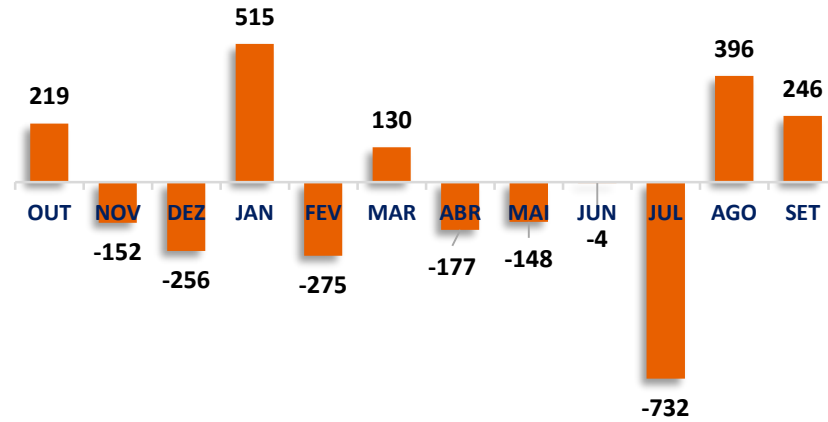
Fonte: Demonstrações financeiras

## Análise dos Resultados

Resultado operacional positivo de 246 mil em setembro.

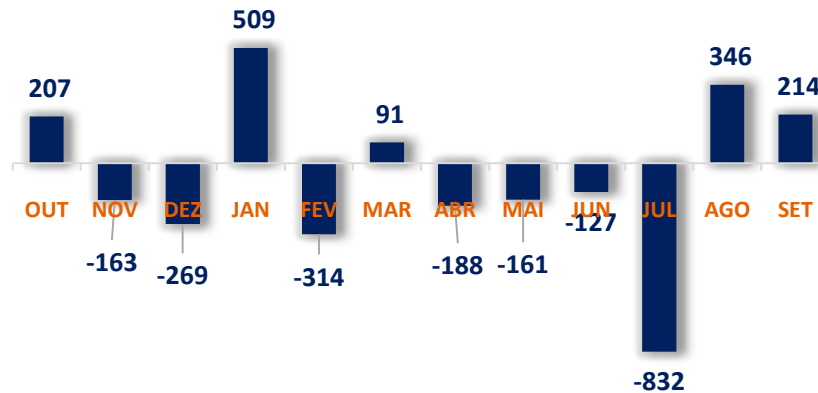
Resultado líquido positivo de 214 mil em setembro.

### Resultado Operacional (mil)



Fonte: Demonstrações financeiras

### Lucro Líquido (mil)



Fonte: Demonstrações financeiras

### Resultado operacional

O lucro operacional representa o lucro gerado pelas empresas antes do resultado financeiro e dos impostos sobre a renda.

Conforme gráfico ao lado, o resultado operacional da empresa continua apresentando variação muito grande durante o período dos 12 meses.


Em setembro o resultado operacional reportado foi de 246 mil.

### Lucro Líquido

Como não há provisionamento do IRPJ e da CSLL, o lucro líquido acompanha o lucro operacional com a diferença do resultado financeiro. Em setembro o valor foi de 214 mil.

Em relação à margem líquida o percentual ficou positivo em 9,4%.

### Margem Líquida



Fonte: Demonstrações financeiras



## Análise do balanço patrimonial

79,40% do ativo circulante está aplicado em clientes.

Aumento do contas a receber de clientes em setembro.

Sem alteração significativa no Ativo não circulante.

### Balanço Patrimonial - Ativo

ATIVO	JUL	AGO	SET
<b>Ativo Circulante</b>	<b>9.770.253</b>	<b>10.423.978</b>	<b>10.832.132</b>
Caixa e Equivalentes de Caixa	1.167.461	1.962.403	1.482.771
Clientes	8.415.331	8.276.465	8.727.816
Outros Créditos	187.461	185.111	621.545
<b>Ativo Não Circulante</b>	<b>26.594.359</b>	<b>26.502.011</b>	<b>26.412.357</b>
Outros Créditos	6.416.253	6.416.253	6.416.253
Investimentos	281.153	281.153	281.153
Imobilizado	19.896.465	19.804.166	19.714.563
Intangível	489	439	389
<b>TOTAL</b>	<b>36.364.612</b>	<b>36.925.989</b>	<b>37.244.489</b>

Fonte: Demonstrações financeiras

### Ativo Setembro

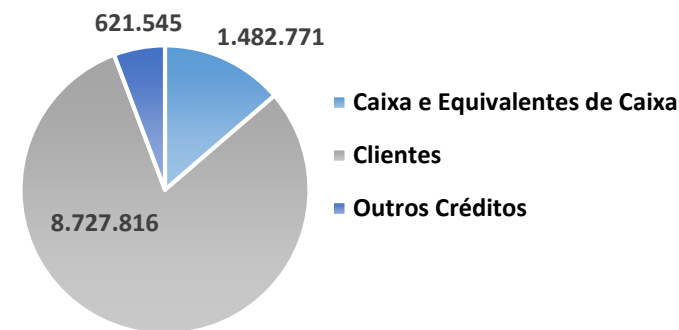
O Ativo circulante que representa aplicação de recursos de curto prazo corresponde a 29,08% do ativo, boa parte da sua composição está aplicado em clientes que mantém um percentual de 23,43% do ativo total, e 81% do circulante.

Em relação ao caixa e equivalentes de caixa, o percentual sobre o circulante diminuiu em relação ao mês anterior, representando 13,69%.

Já o ativo não circulante que representa aplicação de recursos de longo prazo, boa parte dele está aplicado em imobilizado, representando 75%.

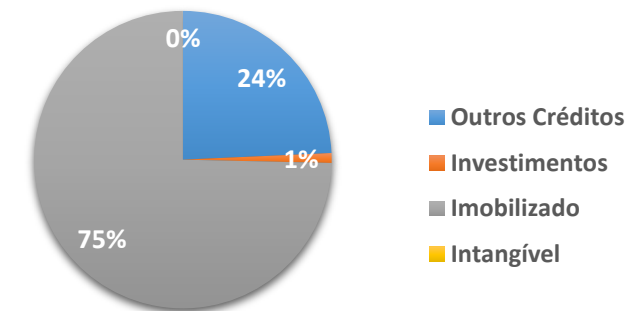
Não houve variação da conta de outros créditos oriunda de partes relacionadas.

### Ativo Circulante - Setembro



Fonte: Demonstrações financeiras

### Ativo Não Circulante - Setembro



Fonte: Demonstrações financeiras

## Balço Patrimonial - Passivo

PASSIVO	JUL	AGO	SET
<b>Passivo Circulante</b>	<b>22.848.167</b>	<b>23.466.911</b>	<b>23.568.819</b>
Empréstimos	5.098.755	5.098.755	5.098.755
Fornecedores	442.930	460.534	432.165
Obrigações Tributárias	4.172.588	4.448.539	4.283.092
Obrigações Trabalhistas	8.864.505	9.184.377	9.505.533
Outras Obrigações	4.269.389	4.274.706	4.249.273
<b>Passivo Não Circulante</b>	<b>25.417.607</b>	<b>25.012.163</b>	<b>25.012.163</b>
Empréstimos	3.120.657	3.120.657	3.120.657
Obrigações Tributárias	22.296.950	21.891.506	21.891.506
<b>Patrimônio Líquido</b>	<b>- 10.900.074</b>	<b>- 10.900.075</b>	<b>- 10.900.075</b>
Capital Social	1.240.000	1.240.000	1.240.000
Reservas de Lucros	-	-	-
Reservas de Incentivos Fiscais	-	-	-
Prejuízos acumulados	(12.140.074)	(12.140.075)	(12.140.075)
Ajuste de Exercícios Anteriores			
<b>TOTAL</b>	<b>37.365.700</b>	<b>37.578.999</b>	<b>37.680.907</b>

Fonte: Demonstrações financeiras

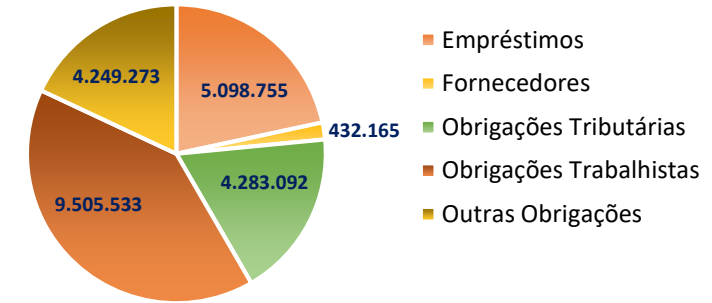
### Passivo Setembro

O passivo circulante representa as obrigações de curto prazo da companhia. Em agosto, 40% do passivo circulante se referem às obrigações trabalhistas no valor de 9,5 milhões, empréstimos 22% e obrigações tributárias 18%.

As obrigações trabalhistas cresceram 3,5% em relação à agosto.

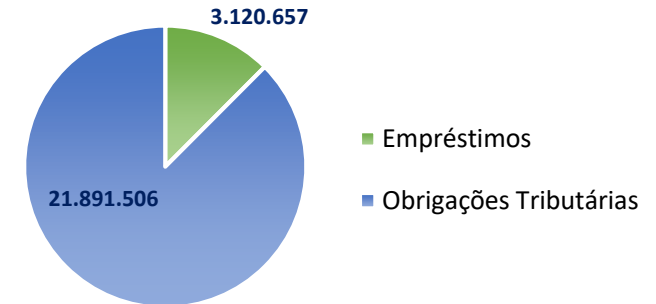
As obrigações tributárias do passivo não circulante correspondem a 88% do não circulante e 58,10% do ativo total.

### Passivo Circulante - Setembro



Fonte: Demonstrações financeiras

### Passivo Não Circulante - Setembro



Fonte: Demonstrações financeiras

## Análise do balanço patrimonial

Aumento das obrigações trabalhistas em julho, agosto e setembro.

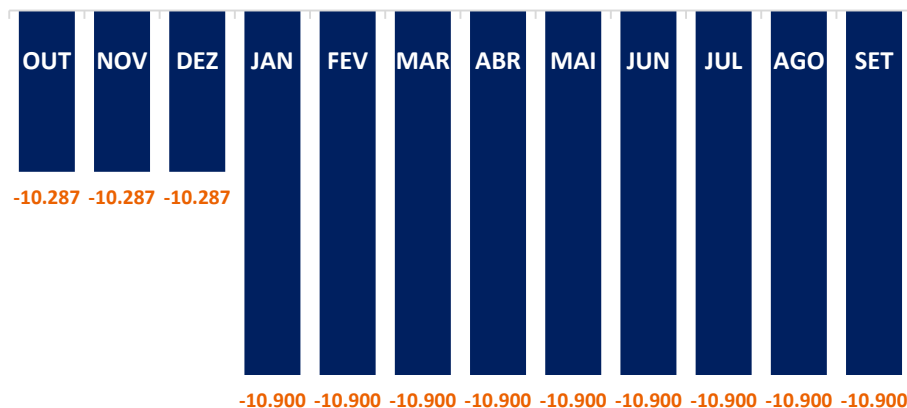
Sem alteração significativa no Passivo não circulante.

## Análise do balanço patrimonial

Patrimônio Líquido negativo (passivo a descoberto)

Variação significativa do PL em setembro.

### Balanço Patrimonial – Patrimônio Líquido (Passivo a Descoberto)



Fonte: Demonstrações financeiras

### Reservas de lucros

Para absorver o prejuízo da recuperanda no período de 2020 de 11,8 milhões foi utilizado o saldo da rubrica reservas de lucros no PL, o saldo, portanto, ficou zerado.

### Patrimônio Líquido

A recuperanda vem apresentando patrimônio líquido negativo, ou seja, passivo a descoberto.

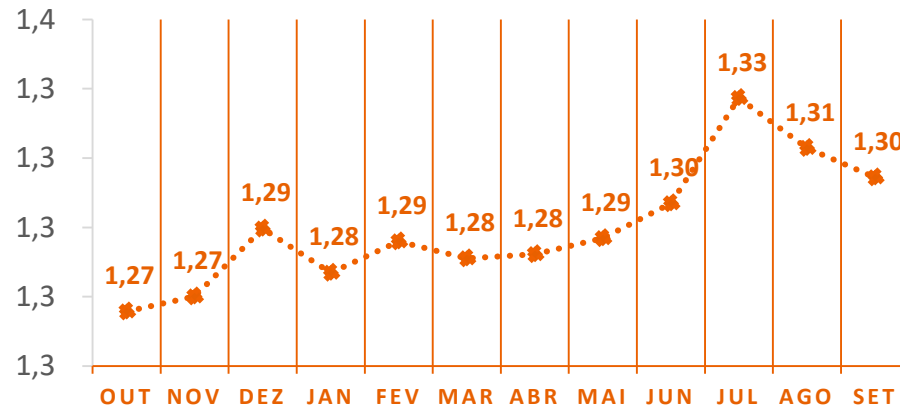
O valor reportado nas demonstrações contábeis dos meses de dezembro a agosto foi de 6,8 milhões.

Em setembro de 2021 a recuperanda reconheceu um ajuste de exercícios anteriores no valor de 3,466 milhões, elevando o passivo a descoberto em 10,28 milhões e em setembro o PL ficou em -10,9 milhões.

## Análise do balanço patrimonial

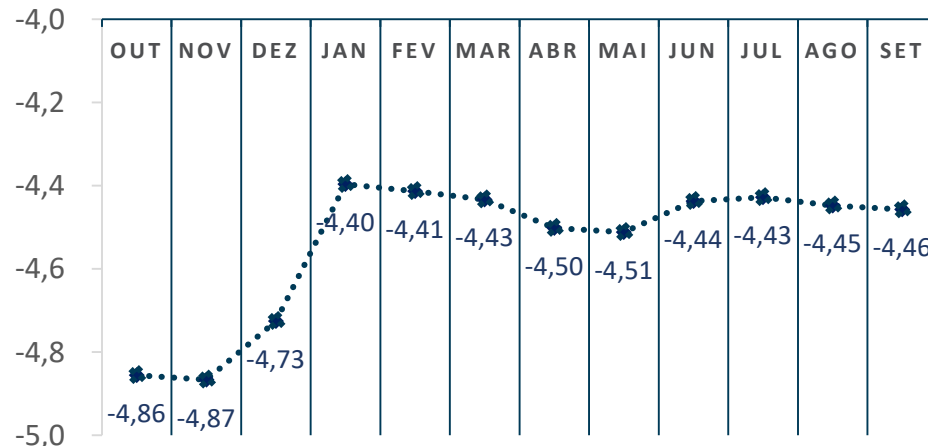
Leve diminuição no endividamento geral no mês de setembro.

### Endividamento Geral



Fonte: Demonstrações financeiras

### Participação Capital de Terceiros



Fonte: Demonstrações financeiras

### Endividamento Geral

É a proporção de quanto a empresa tem de obrigações terceiros (passivo circulante e passivo não circulante) em relação ao total de ativos.

O endividamento geral da empresa em setembro cresceu devido à diminuição do ativo e aumento do passivo.

O endividamento de setembro ficou em 1,30, com uma leve diminuição em comparação à agosto.

### Participação no capital de Terceiros

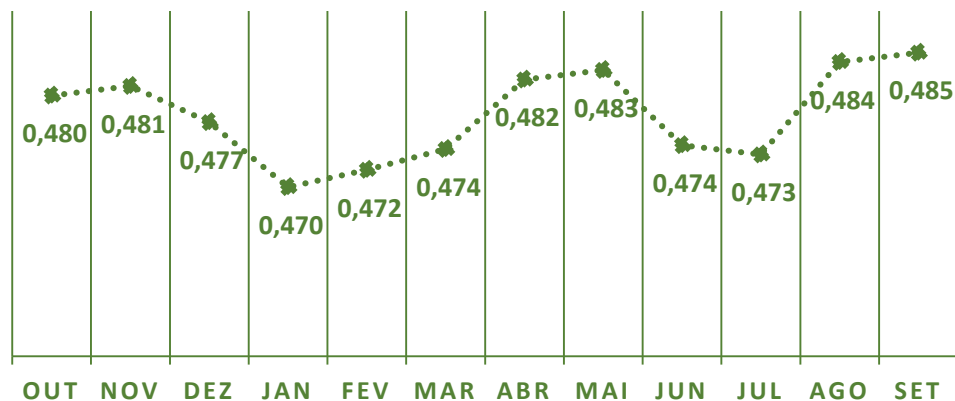
É a proporção de quanto a empresa tem de obrigações com terceiros (passivo circulante e não circulante) em relação ao capital próprio (patrimônio líquido).

A análise do índice de participação de capital de terceiros da recuperanda fica prejudicada por conta do patrimônio líquido negativo. O indicador está negativo e o objetivo deste é demonstrar ou comparar a quantidade de recursos próprios e de terceiros.

## Análise do balanço patrimonial


Alteração na composição do endividamento da recuperanda em julho de 2021.

### Composição do Endividamento



Fonte: Demonstrações financeiras

### Imobilização do Patrimônio Líquido



Fonte: Demonstrações financeiras

### Composição do Endividamento

A composição do endividamento representa a participação de dívidas no curto prazo (passivo circulante) em relação ao total de recursos de terceiros .

Devido as modificações sofridas no passivo circulante e não circulante da empresa no mês de julho de 2021, a composição do endividamento caiu bastante, de 0,752 em junho 2021 o para 0,485 em setembro de 2022.

### Imobilização do Patrimônio Líquido

O índice de imobilização do patrimônio líquido representa a proporção do PL investido no ativo permanente (imobilizado, investimento e intangível) da empresa.

Conforme comentado anteriormente, o patrimônio líquido da recuperanda está negativo e prejudicando a análise do indicador.

## Considerações Finais

### Base de elaboração

O ponto de partida de nossas análises foram informações financeiras solicitadas à administração da Recuperanda. O objetivo foi apresentar as principais variações patrimoniais e de resultados reportados individualmente pela Companhia nos períodos denotados, comentando sobre motivos mais relevantes com o objetivo trazer mais informações às partes envolvidas no processo de recuperação.

As informações financeiras não são auditadas e foram abordadas neste RPA na premissa de que os procedimentos contábeis, operacionais, financeiros, de controle interno e outros são consistentes ao longo dos períodos.

### Escopo

Nosso trabalho resumido neste Relatório, foi limitado a assuntos que consideramos importantes dentro do contexto deste escopo. Este serviço foi executado de acordo com o "Comunicado Técnico IBRACON Nº 08/12". Nosso trabalho não incluiu uma auditoria nem foi realizado de acordo com práticas de auditoria ou outras normas e práticas geralmente aceitas no Brasil ou em outras jurisdições ("Procedimentos de Auditoria") e, portanto, não deve ser analisado como se tivesse sido realizado de acordo com essas normas e práticas.

### Representação da gerência

As informações contidas neste documento não foram revisadas pela Administração da Recuperanda.





**Dohow Consultoria e Contabilidade Ltda**

Av. Juracy Magalhães, 3340, Ed. Multiplace, Sala 1212 – Felícia  
45055-902 – Vitória da Conquista – Ba  
Tel. +55 (77) 98808-3981  
[www.dohow.com.br](http://www.dohow.com.br)



**AJUDD – Soluções em Gestão**

Rua Maximiliano Fernandes, 33 - Centro  
45000-530 – Vitória da Conquista – Ba  
Tel. +55 (77) 3028-1100  
[www.ajudd.com.br](http://www.ajudd.com.br)

# **Fainor Faculdade Independente do Nordeste Ltda**

Relatório Mensal de Atividade - RMA  
Setembro 2022