



UNIÃO EMPREENDIMENTOS TURÍSTICOS DA BAHIA LTDA

Recuperação Judicial

nº 8002097-09.2019.8.05.0274

RELATÓRIO MENSAL DE ATIVIDADES

Competência agosto

SUMÁRIO

1. INTRODUÇÃO
2. ANÁLISE DE MOVIMENTAÇÃO PROCESSUAL
3. VISITAS *IN LOCO*
4. DESTAQUES DO RELATÓRIO CONTÁBIL

1. INTRODUÇÃO.

Trata-se do Relatório Mensal de Atividades (RMA) do processo de Recuperação Judicial ajuizado por **UNIÃO EMPREENDIMENTOS TURÍSTICOS DA BAHIA LTDA** sob condução do Juízo da 1ª Vara Cível e Comercial de Vitória da Conquista, Bahia.

Os objetivos principais são relatar os fatos ocorridos desde o ajuizamento do pedido, a análise da documentação acostada aos autos e/ou enviada ao Administrador Judicial e os principais andamentos processuais.

Desde a assinatura do Termo de Compromisso, a equipe de Administração Judicial passou a diligenciar no processo, tendo efetuado seis visitas à sede da Recuperanda, obteve documentos e informações adicionais para elaboração deste RMA, a fim de trazer transparência e simetria de informações aos Credores e ao juízo.

As informações e documentos que compõem este RMA foram fornecidas pela própria Recuperanda (art. 22, I, “d” Lei nº 11.101/05) e deram origem ao relatório contábil de lavra do Sr. Matheus Ildelfonso, da DO HOW CONSULTORIA E CONTABILIDADE.

Passa-se, portanto, a analisar separadamente os principais pontos.

RELATÓRIO JURÍDICO-PROCESSUAL

2. ANÁLISE DE MOVIMENTAÇÃO PROCESSUAL.

Não houve movimentação processual no mês de agosto.

3. VISITAS *IN LOCO*.

Durante o mês de agosto, não foram realizadas visitas *in loco* para inspeção do local e das atividades da empresa, de modo que todas as tratativas entre a Recuperanda e o Administrador Judicial se deram de forma virtual/remota.

4. DESTAQUES DO RELATÓRIO CONTÁBIL.

No minucioso relatório contábil acostado a esta manifestação, destacam-se os seguintes pontos:

- a) A taxa de ocupação do hotel no mês de agosto ficou em 56,66% contra 68,35% do mês de julho, apresentando uma queda de 17,10% com relação ao mês anterior;
- b) O saldo da atividade operacional registrado no mês de agosto foi de R\$ 32.398,00 (trinta e dois mil, trezentos e noventa e oito reais), demonstrando uma redução em relação ao mês de julho, que teve o saldo R\$ 278.019,00 (duzentos e setenta e oito mil e dezenove reais);
- c) O lucro operacional da Recuperanda registrado em agosto foi de R\$ 47.000,00 (quarenta e sete mil reais) negativo, demonstrando uma queda considerável se comparado ao mês de julho, que foi de R\$ 296.000,00 (duzentos e noventa e seis mil reais) positivo;
- d) O lucro bruto no mês de agosto foi de R\$ 92.000,00 (noventa e dois mil reais), verificando-se uma diminuição de 76,04% com relação ao mês de julho, que foi de R\$ 384.000,00 (trezentos e oitenta e quatro mil reais).

Vitória da Conquista – BA, agosto de 2022.

VICTOR BARBOSA DUTRA

Administrador Judicial

OAB/BA 50.678 | OAB/MG 144.471



União Empreendimentos Turísticos da Bahia Ltda.

Relatório Mensal de Atividade - RMA

Agosto 2022

Vitória da Conquista, 05 de outubro de 2022
Exmo. Sr. Dr. Juiz da 1º Vara Cível de Vitória da Conquista - Ba
Dr. Leonardo Maciel Andrade

Em consonância com o disposto na alínea “c”, inciso II, do artigo 22 da Lei nº 11.101/2005, submetemos à apreciação de V. Exa. nosso Relatório Mensal de Atividades RMA, com informações referentes ao mês de **agosto de 2022** da **Empresa União Empreendimentos Turísticos da Bahia Ltda**, denominada “Recuperanda”, “Companhia” ou “Empresa”.

O objetivo deste Relatório é apresentar informações referentes à atual situação da recuperanda e sua evolução ao longo do período. Nosso entendimento sobre as operações foi obtido através de procedimentos analíticos e discussões com a Administração sobre informações de natureza contábil, financeira e operacional do período de **agosto de 2022**, fornecidas e de responsabilidade da Administração da Recuperanda permanecendo à disposição de V.Exa. para quaisquer esclarecimentos adicionais que se fizerem necessários, subscrevemo-nos.

Atenciosamente,

Victor Barbosa Dutra
Administrador Judicial

Matheus Ildefonso Santos
Contador

- **Informações sobre a empresa**
- **Demonstração do Resultado**
- **Balanço Patrimonial**
- **Considerações Finais**

Informações da empresa

Queda na taxa de ocupação em agosto.

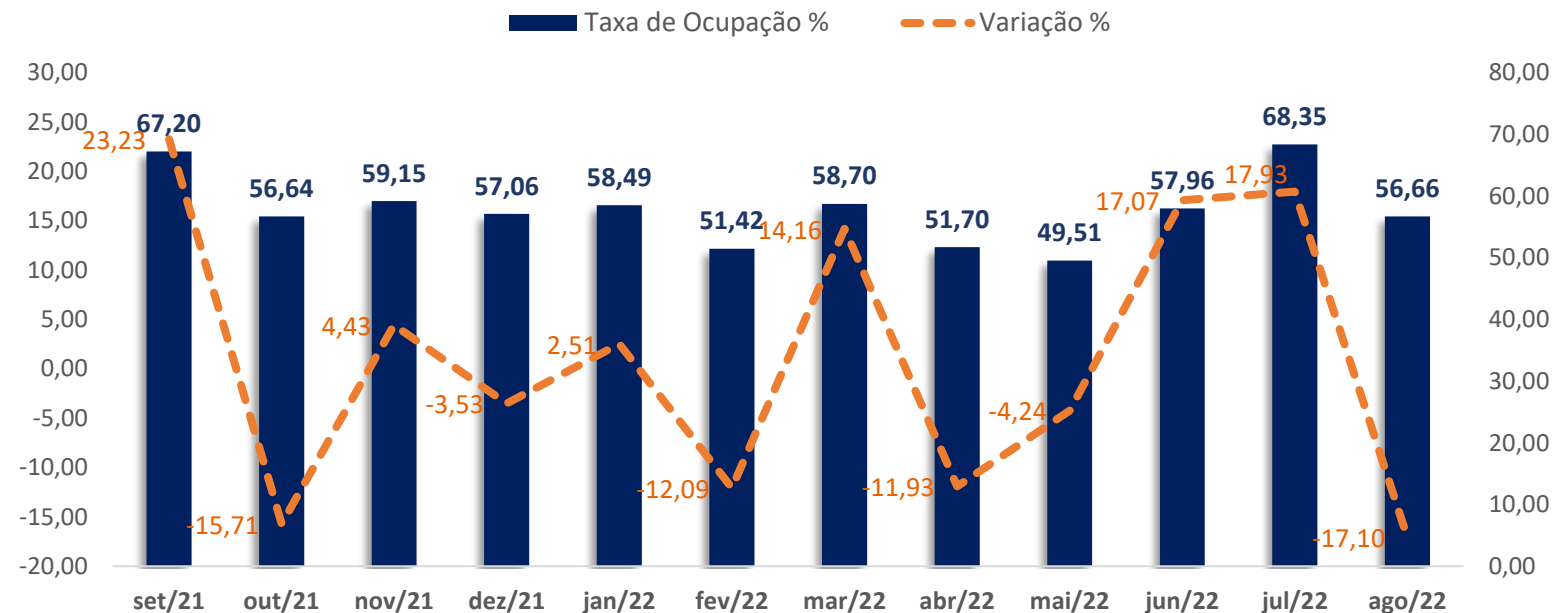
A taxa média dos últimos 12 meses ficou em 57,74%.

Taxa de ocupação da União Empreendimentos

A taxa de ocupação indica a porcentagem de unidades vendidas em relação ao total disponível.

A taxa de ocupação do mês de agosto ficou em 56,66% com uma queda de 17,10% em relação ao mês de julho. Comparando-se com o agosto de 2021, que apresentou taxa de 54,53, o crescimento foi de 3,91%.

A taxa média para o período é de 57,74%.



Fonte: Informações gerenciais

Quadro das disponibilidades

Conta	SET/21	OUT/21	NOV/21	DEZ/21	JAN/22	FEV/22	MAR/22	ABR/22	MAI/22	JUN/22	JUL/22	AGO/22
Caixa Geral	70	26	41	21	7,00	4,00	4,00	47,00	70,00	42	36	5
Banco Bradesco	1,00	1,00	1,00	0,0	1,00	1,00	1,00	1,00	1,00	1,00	1,00	1,00
Caixa Econômica Federal	58.202	43.248	38.758	8.266	131.067	9.693	0,00	0,00	3.163	15.334	73.279	40.933
Banco Bradesco	7.035	7.823	6.046	3.141	8.272	42.840	27.374	32.239	86.152	120.732	236.348	240.633
Caixa Econômica Federal	1.044.084	1.102.900	1.140.412	1.064.337	1.083.090	1.265.349	1.349.600	1.351.491	1.290.662	1.340.992	1.316.822	1.514.535
Caixa Econômica Federal	129.719	129.719	129.719	129.719	129.719	129.719	129.719	129.719	129.719	129.719	129.719	129.719
Total	1.239.112	1.283.718	1.314.977	1.205.485	1.352.156	1.447.607	1.506.698	1.513.498	1.509.767	1.606.820	1.756.206	1.925.826

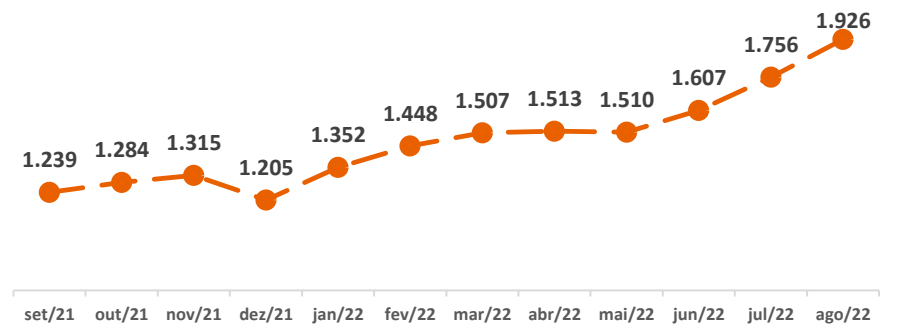
Fonte: Balancetes mensais

As disponibilidades representam o caixa e equivalentes de caixa em diversas formas, caixa físico, bancos, aplicações financeiras, etc.

O caixa da empresa vem crescendo. Em agosto, o caixa ficou em 1,926 milhão, um aumento de 9,68% em relação a julho.

Grande parte do caixa se encontra em aplicações financeiras de curto prazo no valor de 1,88 milhão.

Total de Caixa e Equivalente de Caixa (mil)



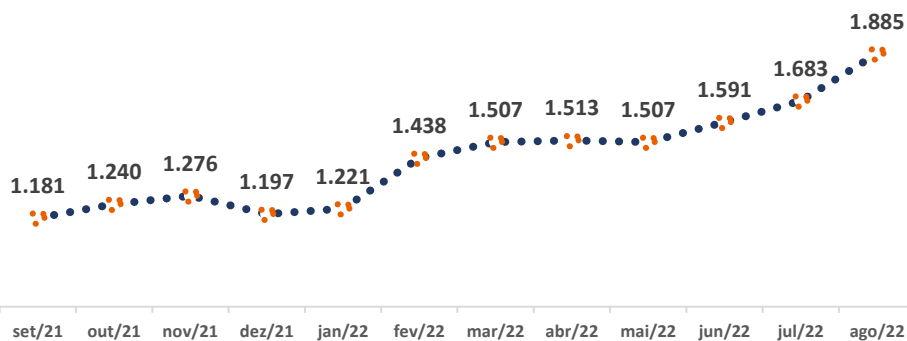
Fonte: Balancetes mensais

Análise do Fluxo de Caixa

Demonstração das disponibilidades apresentadas nos balancetes mensais.

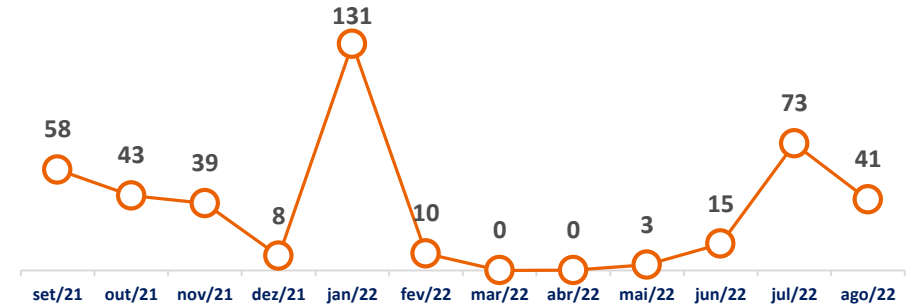
Aumento das disponibilidades em agosto.

Aplicações Financeiras (mil)



Fonte: Balancetes mensais

Caixa e Banco (mil)



Fonte: Balancetes mensais

Análise do Fluxo de Caixa

Queda nos recebimentos operacionais em agosto.

Fluxo de caixa operacional positivo em agosto.

Geração de caixa operacional acumulado em 2022 de 836 mil.

Fluxo de caixa gerencial

Fluxo de caixa	FEV/22	MAR/22	ABR/22	MAI/22	JUN/22	JUL/22	AGO/22
Caixa inicial	1.352.156	1.447.607	1.506.698	1.513.498	1.509.767	1.606.820	1.756.206
Entradas operacionais	426.238	443.307	448.973	447.977	409.440	612.097	462.303
Saídas operacionais	(283.078)	(386.558)	(403.212)	(453.122)	(364.323)	(334.077)	(429.904)
<i>Fornecedores bebidas e alimentos</i>	(56.969)	(74.395)	(64.235)	(82.657)	(75.912)	(77.855)	(93.220)
<i>Salários, encargos e benefícios</i>	(41.484)	(39.946)	(63.101)	(82.705)	(39.636)	(43.637)	(67.145)
<i>Água, energia, gás</i>	(26.373)	(37.303)	(48.038)	(35.941)	(28.912)	(36.463)	(28.015)
<i>Impostos e taxas</i>	(31.596)	(106.739)	(69.204)	(92.895)	(59.071)	(44.569)	(67.372)
<i>Serviço de terceiro</i>	(56.218)	(63.909)	(39.740)	(33.217)	(37.944)	(31.881)	(49.520)
<i>Manutenção</i>	(4.839)	(11.791)	(9.296)	(32.299)	(25.571)	(9.705)	(8.613)
<i>Despesa administrativa</i>	(65.599)	(52.474)	(109.598)	(93.408)	(97.278)	(89.967)	(116.019)
Fluxo de caixa operacional	143.160	56.749	45.761	(5.145)	45.118	278.019	32.398
<i>Aquisição de Máquinas e Equipamentos</i>	0,00	0,00	(25.283)	0,00	(902)	(739)	(1.519)
<i>Aquisição de Móveis e Utensílios</i>	0,00	0,00	0	(7.259)	(1.174)	(8.853)	(16.600)
Fluxo de caixa Investimento	0,00	0,00	(25.283)	(7.259)	(2.076)	(9.592)	(18.118)
<i>Distribuição sócios</i>	0,00	0,00	0,00	0,00	0,00	(3.939)	0,00
Fluxo de caixa Financiamento	0,00	0,00	0,00	0,00	0,00	(3.939)	0,00
Saldo final de caixa	1.495.316	1.504.356	1.527.177	1.501.093	1.552.808	1.871.309	1.770.486

Fonte: Informações gerenciais

Saldo inicial ajustado com os saldos dos balancetes

DESEMBOLSOS OPERACIONAIS

Fluxo de caixa gerado pela atividade operacional

Saldo final diferente das disponibilidades constantes nos balancetes

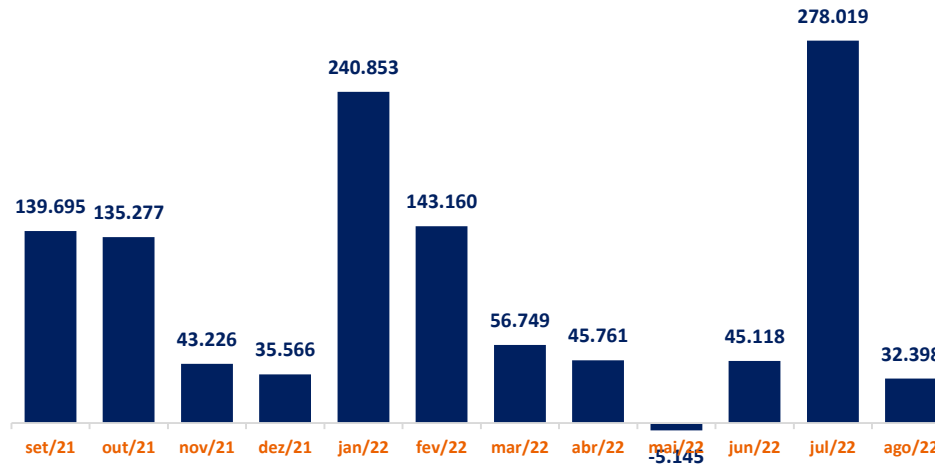
Análise do Fluxo de Caixa

Fluxo de caixa operacional positivo de 32 mil.

Geração de caixa operacional médio dos 12 meses de 99 mil.

Geração de caixa operacional acumulado em 2022 de 836 mil.

Saldo do fluxo da atividade operacional



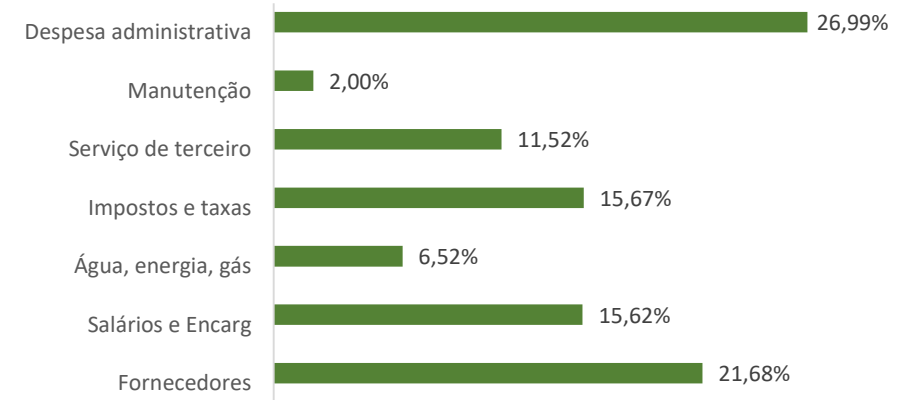
Fonte: Informações gerenciais

Fluxo de caixa de agosto

Em agosto o saldo do caixa operacional reportado pela empresa no valor de 32 mil. O valor foi menor que julho, porém, positivo.

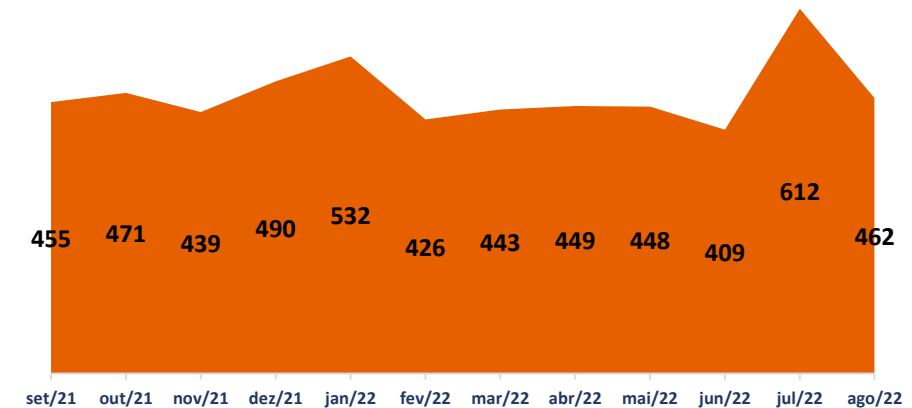
As saídas operacionais somaram o valor de 429 mil, grande parte foi para despesas administrativas (26,99%), fornecedores (21,68%), impostos e taxas (15,67%), salários e encargos (15,62%).

% de pagamento operacionais



Fonte: Informações gerenciais

Entradas operacionais (mil)



Fonte: Informações gerenciais

Análise dos Resultados

Demonstração do Resultado do Exercício – Mensal – últimos 12 meses

Contas	SET/21	OUT/21	NOV/21	DEZ/21	JAN/22	FEV/22	MAR/22	ABR/22	MAI/22	JUN/22	JUL/22	AGO/22
Receita Bruta	468.908	488.801	439.848	511.313	488.588	371.845	439.066	699.397	523.318	387.022	750.304	480.921
(-) Impostos/devol/desc	(43.672)	(46.236)	(41.426)	(48.341)	(45.953)	(35.937)	(42.005)	(64.097)	(48.196)	(37.940)	(68.397)	(45.166)
Receita Líquida	425.236	442.566	398.422	462.972	442.635	335.909	397.062	635.300	475.123	349.082	681.908	435.755
(-) Custo	(237.765)	(328.084)	(283.057)	(313.245)	(276.391)	(224.931)	(329.126)	(284.753)	(301.936)	(271.999)	(297.949)	(343.965)
Lucro Bruto	187.471	114.481	115.365	149.727	166.244	110.977	67.935	350.547	173.187	77.084	383.958	91.790
Despesa Vendas	(1.700)	(1.088)	(200)	(200)	0,00	(400)	(200)	(200)	(200)	(1.160)	(200)	(200)
Despesa Administrativas	(59.403)	(65.232)	(101.155)	(123.907)	(60.318)	(90.689)	(97.617)	(108.932)	(147.094)	(109.475)	(81.350)	(138.617)
Despesas Tributárias	(3.431)	(1.912)	(8)	(6.061)	(235)	(646)	(19.182)	(3.386)	(18.531)	(0)	(7.017)	(2.223)
Outras Receitas/Despesas	904	630	1.003	919	855	1.294	2.025	1.666	2.567	1.418	1.039	2.308
Lucro Operacional	123.841	46.879	15.005	20.478	106.547	20.536	(47.039)	239.696	9.928	(32.133)	296.430	(46.943)
Resultado Financeiro	(1.611)	(607)	(1.838)	(2.091)	(1.777)	(1.638)	(2.932)	(1.595)	(2.365)	(1.477)	(479)	(2.388)
Lucro antes do IR/CSLL	122.230	46.273	13.166	18.386	104.770	18.898	(49.970)	238.101	7.563	(33.610)	295.950	(49.331)
IRPJ/CSLL	0,00	0,00	0,00	0,00	0,00	0,00	0,00	0,00	0,00	0,0	0,0	0,0
(=)Lucro ou prejuízo líquido	122.230	46.273	13.166	18.386	104.770	18.898	(49.970)	238.101	7.563	(33.610)	295.950	(49.331)

Fonte: Balancete mensal

A demonstração do resultado do exercício foi elaborada com base nos balancetes disponibilizados. Trazemos a planilha com os **últimos 12 meses** para melhor comparabilidade e demonstrar a evolução econômica da companhia.

Análise dos Resultados

Receita bruta de prestação de serviço acumulada no período. R\$5.256.301.

Receita bruta de venda de mercadorias acumulada no período de R\$793.033

Média de faturamento mensal dos 12 meses R\$504.111

Receita Bruta

O faturamento de prestação de serviço e venda de mercadoria acumulado dos últimos 12 meses foi de 6.049.333 reais.

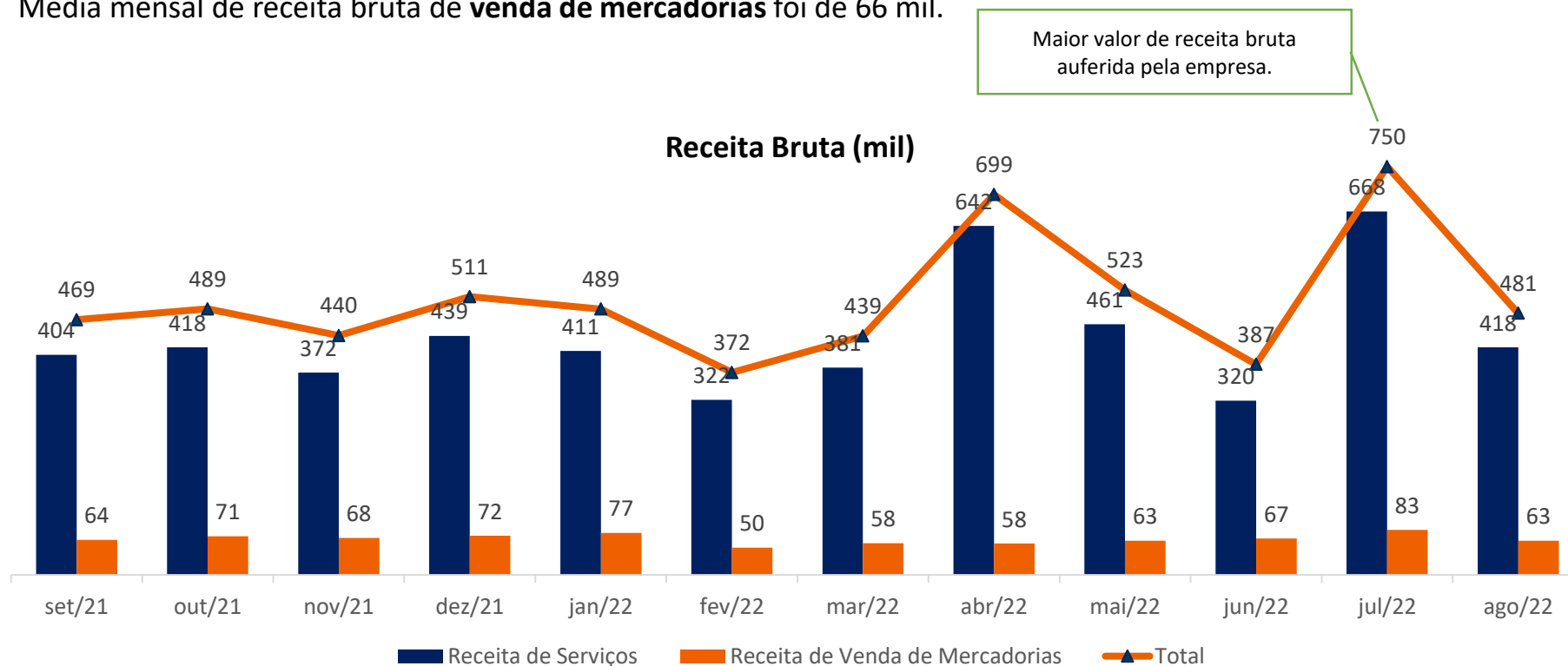
A receita bruta da empresa em agosto ficou em 481 mil, uma queda de 35,87% em relação ao mês de julho. Em relação à agosto de 2021 a receita cresceu 8,91%.

Médias dos últimos 12 meses:

Média mensal da receita **bruta total** foi de 504 mil.

Média mensal de receita bruta de **prestação de serviços** foi de 438 mil.

Média mensal de receita bruta de **venda de mercadorias** foi de 66 mil.



Fonte: Balancetes mensais

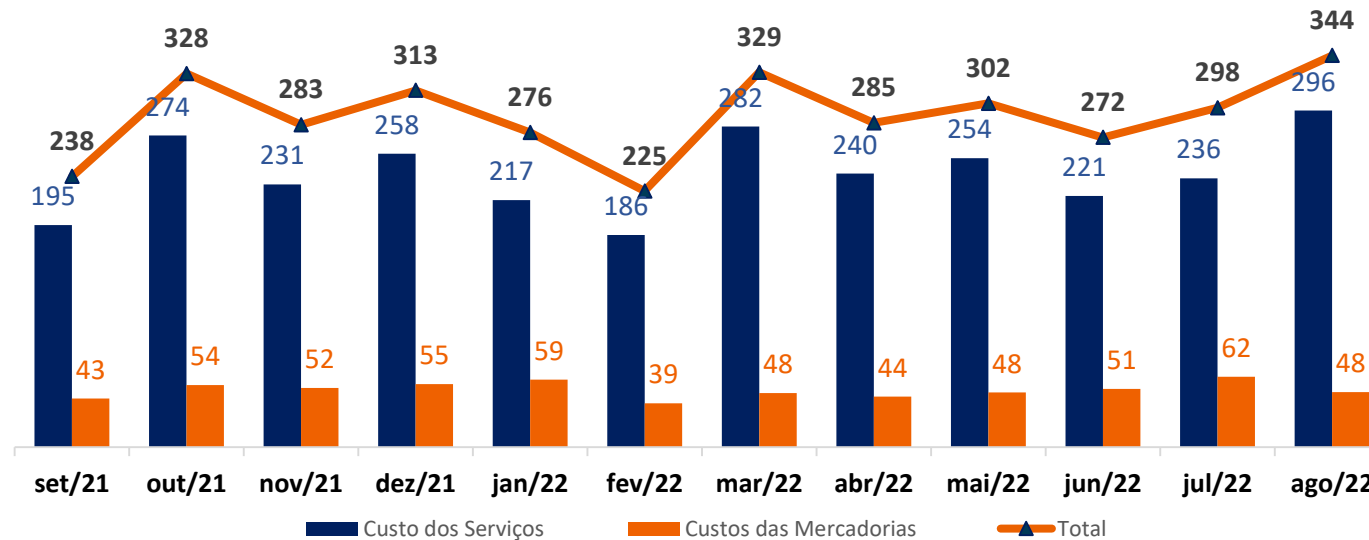
Análise dos Resultados

Os custos registrados em agosto somaram 344 mil.

Diminuição da receita bruta e aumento dos custos.

Aumento do percentual de custos em relação à receita líquida.

Custos Totais dos Produtos e Serviços Prestados (mil)



Fonte: Balancetes mensais

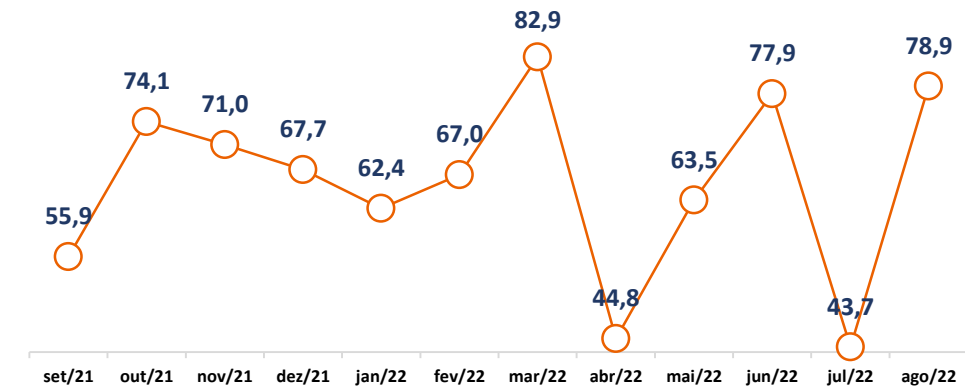
Média dos custos 12 meses: 291 mil.

Análise dos custos

Os custos da empresa no mês de agosto tiveram um aumento de 15,44% em relação ao mês de julho.

Com diminuição da receita e aumento dos custos, o percentual de custos em relação à receita líquida ficou o maior que julho, no valor de 78,9%.

% de custos em relação a receita líquida



Fonte: Balancetes mensais

Análise dos Resultados

Lucro bruto de 92 mil em agosto.

Margem bruta positiva de 21%.

Análise do Lucro Bruto

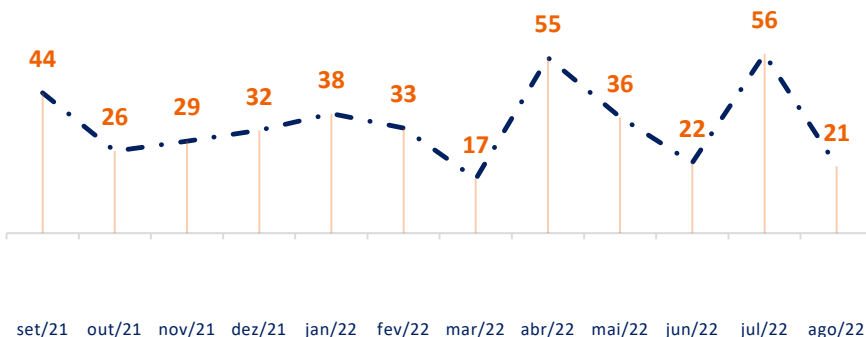
Conforme gráfico ao lado, a empresa reportou lucro bruto de 92 mil no mês de agosto.

O valor foi 76,04% menor comparação com julho, porém, julho foi um mês em que o lucro bruto reportado foi o maior alcançado pela empresa.

Comparando-se com a média dos últimos 12 meses, o lucro bruto de agosto está 44,24% menor.

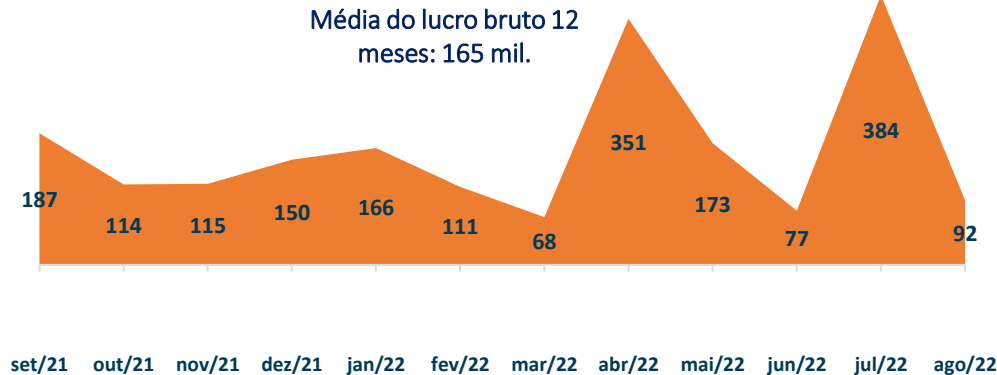
Analisando a margem bruta, o percentual em agosto foi de 21 e em julho foi de 56.

Margem bruta %



Fonte: Balancetes mensais

Lucro Bruto (mil)



Fonte: Balancetes mensais

O lucro bruto acumulado dos últimos 12 meses ficou no valor positivo de 1.988 mil.

O lucro bruto acumulado em 2022 é de 1.421 mil, sendo que a média mensal de 2022 é de 177 mil.

Análise dos Resultados

Queda do lucro operacional em agosto.

Sem alteração significativa nas despesas financeiras.

Lucro Operacional (mil)

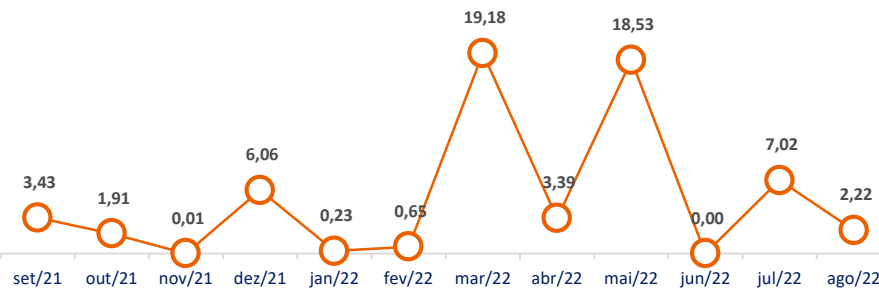


Fonte: Balancetes mensais

Despesas tributárias

As despesas tributárias no mês de maio cresceram bastante devido ao reconhecimento do imposto predial (IPTU).

Despesas tributárias (mil)



Fonte: Balancetes mensais

Lucro operacional

O resultado operacional da empresa registrado em agosto foi negativo em 47 mil, sendo que em julho o resultado foi de 296 mil.

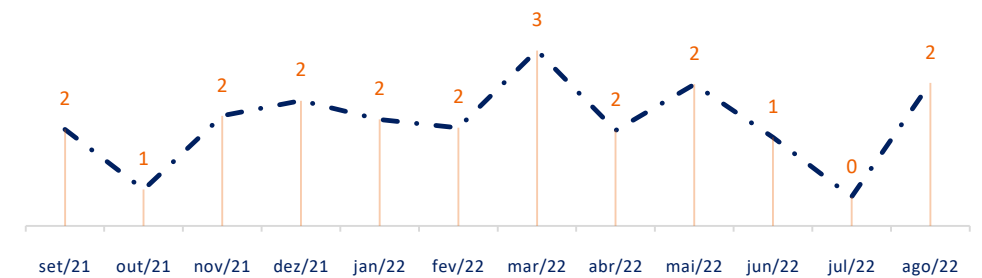
Conforme gráfico ao lado o resultado operacional ainda continua variando bastante. Os meses de abril e junho apresentaram resultados positivos muito significantes.

O lucro operacional acumulado no ano é de 547 mil.

Despesas financeiras

As despesas financeiras no mês de agosto se mantiveram estáveis.

Despesa Financeira (mil)



Fonte: Balancetes mensais

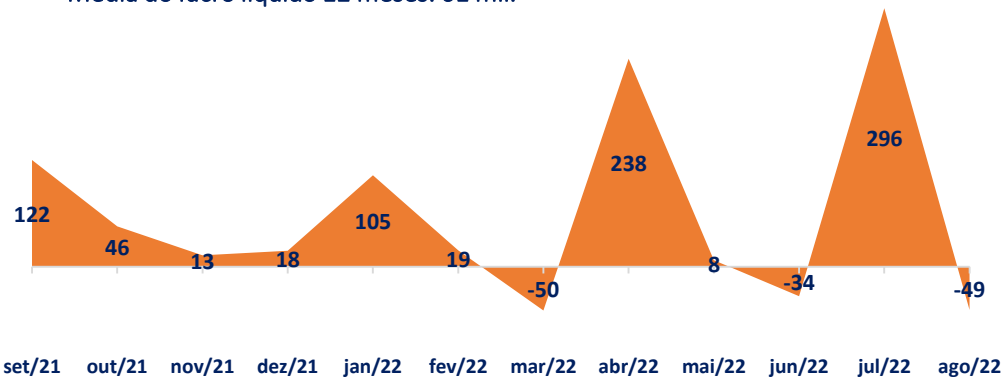
Análise dos Resultados

Queda do lucro em agosto.

Queda da margem líquida em agosto.

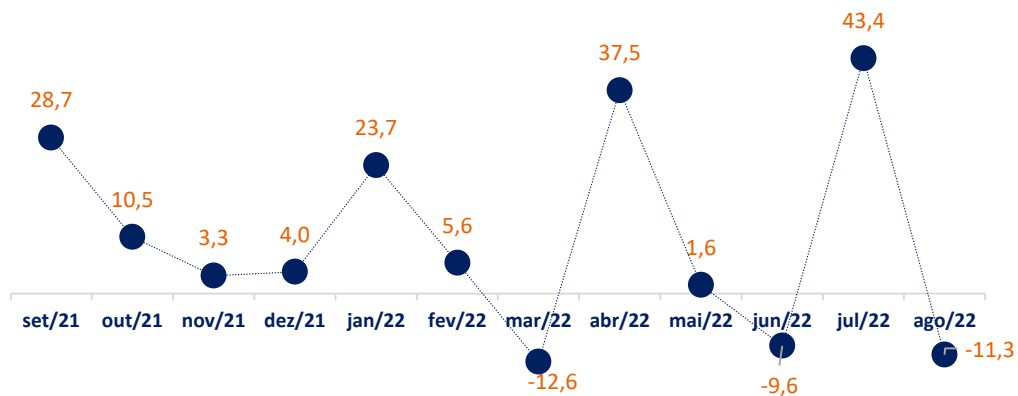
Lucro ou prejuízo líquido do exercício (mil)

Média do lucro líquido 12 meses: 61 mil.



Fonte: Balancetes mensais

Margem líquida



Fonte: Balancetes mensais

Lucro Líquido

No mês de agosto a empresa apresentou prejuízo de 49 mil, bem abaixo da média mensal dos últimos 12 meses.

Conforme gráfico ao lado, o resultado líquido ainda apresenta grandes variações.

A média mensal em 2022 ficou em 61.036.

Margem Líquida

A margem líquida apresentada no mês de agosto ficou bem abaixo do que nos meses anteriores, exceto o de março.

Análise do balanço patrimonial

Crescimento do ativo circulante.

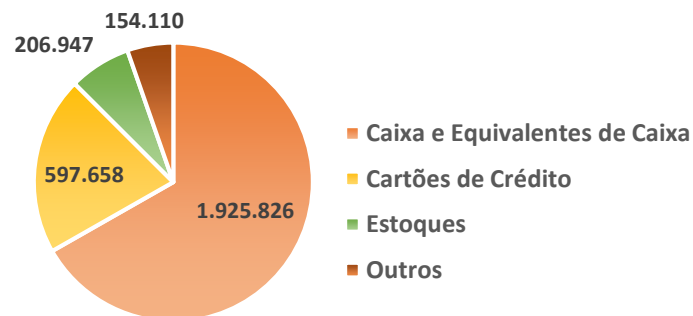
Sem alteração significativa do ativo do não circulante.

Balanço Patrimonial – Ativo

ATIVO	JUNHO	JULHO	AGOSTO
Ativo Circulante	2.485.172	2.843.471	2.884.540
Caixa e Equivalentes de Caixa	1.606.820	1.756.206	1.925.826
Duplicatas a receber	0,00	0,00	0,00
Cartões de Crédito	594.554	785.807	597.658
Estoques	184.100	178.163	206.947
Adiantamento a Empregados	3.426	2.585	22.279
Adiantamento a Fornecedores	76.798	101.913	109.601
Tributos a recuperar	19.473	18.797	22.230
Ativo Não Circulante	21.614.679	21.585.435	21.554.422
Contratos de Mútuo	536.747	536.747	536.747
Franquia	122.542	117.829	113.116
Imobilizado	20.944.308	20.919.778	20.893.477
TOTAL	24.099.850	24.428.907	24.438.961

Fonte: Balancetes mensais

Ativo Circulante – Agosto 2022



Fonte: Balancetes mensais

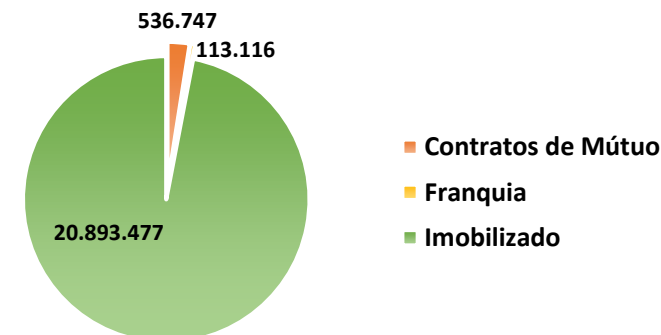
Ativo

O valor do ativo circulante no mês de agosto ficou registrado em 2.884 mil, um aumento de 1,44% em relação a julho. A principal conta que contribuiu para esse aumento foi a conta de caixa e equivalentes de caixa que cresceu 9,66%.

O caixa e equivalentes de caixa continua representando boa parte do ativo circulante com 66,76%, e 7,88% do ativo total.

Já o ativo não circulante no valor de 21,55 milhões não teve alteração significativa. O ativo imobilizado representa 97% do ativo não circulante.

Ativo Não Circulante – Agosto 2022



Fonte: Balancetes mensais

Análise do balanço patrimonial

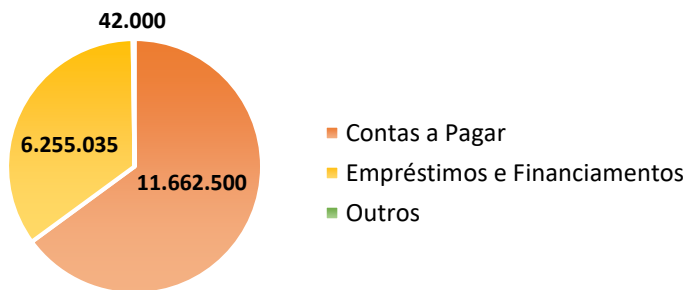
Sem alteração significativa no passivo da recuperanda.

Balanço Patrimonial - Passivo

PASSIVO	JUNHO	JULHO	AGOSTO
Passivo Circulante	2.805.754	2.815.705	2.860.780
Obrigações Sociais e Trabalhistas	102.065	110.564	109.072
Fornecedores	175.036	170.263	174.497
Comodatos	56.217	56.217	56.217
Obrigações Fiscais	1.065.306	1.076.032	1.066.077
Empréstimo	0,00	0,00	0,00
Contas a Pagar	1.407.130	1.402.628	1.454.917
Passivo Não Circulante	17.959.535	17.959.535	17.959.535
Empréstimos e Financiamentos	6.255.035	6.255.035	6.255.035
Obrigações Fiscais	0,00		
Contrato de Mútuo	40.000	40.000	40.000
Outros	2.000	2.000	2.000
Contas a Pagar	11.662.500	11.662.500	11.662.500
Patrimônio Líquido	3.356.813	3.346.635	3.656.896
Capital Social	2.990.000	2.990.000	2.990.000
Lucros ou Prejuízos Acumulados	304.268	222.679	518.445
Reservas de Incentivos Fiscais	62.545	133.956	148.452
TOTAL	24.122.102	24.121.875	24.477.211

Fonte: Balancetes mensais

Passivo Não Circulante – Agosto 2022



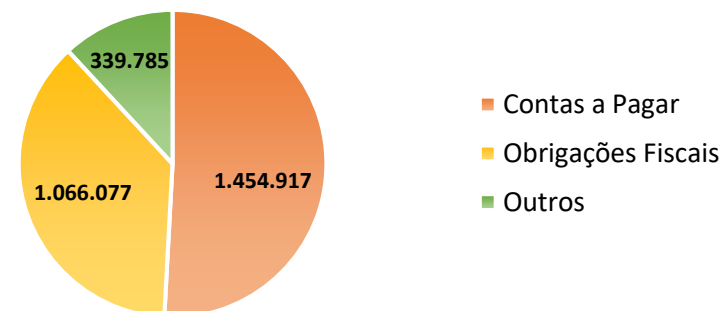
Fonte: Balancetes mensais

Passivo Circulante

O passivo circulante representa obrigações de curto prazo. O PC da recuperanda corresponde a 11,69% do seu ativo total.

Conforme gráfico abaixo, as obrigações fiscais (37%), contas a pagar (51%) registradas no passivo circulante representam 88% do total do circulante.

Passivo Circulante – Agosto 2022



Fonte: Balancetes mensais

O passivo não circulante representa obrigações de longo prazo. O contas a pagar e os empréstimos/financiamentos representam 99% do passivo não circulante.

Empréstimo e financiamentos do **Desenbahia com 6,2 milhões.**
Fazendas Reunidas com 8,06 milhões.
Primavera Agropecuária 3,6 milhões.

Passivo Concursal

Passivo Concursal

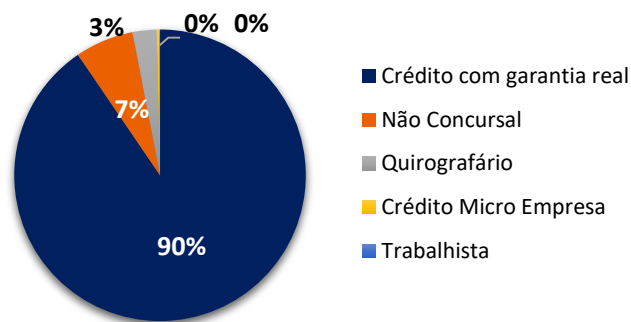
Credor	Valor	Origem	Classe
Fazendas Reunidas do Nordeste	8.931.006,32	Projeto de Expansão	Crédito com garantia real
Desembahia	8.120.775,61	Financiamento Hotel	Crédito com garantia real
Secretaria da Receita Federal	996.664,45	Tributos Federais	Não Concursal
Hotelaria Accor do Brasil	502.387,81	Royalties e Distribuição	Quirografário
Prefeitura Municipal de Conquista	226.075,26	Tributos ISS	Não Concursal
Limserv Adm de Mão de Obra	48.200,64	Prestação de Serviços	Crédito Micro Empresa/EPP
Franklin Ted	11.076,91	Trabalhista	Trabalhista
Roma Marcenaria	9.820,00	Móveis/Armários	Crédito Micro Empresa
Total	18.846.007,00		

Fonte: Administração da companhia

Passivo Concursal

De acordo com o Edital da Companhia, o passivo concursal consolidado totaliza R\$18,8 mi, sendo 90% dos créditos classificados como garantia real. O quadro é composto por 8 credores. Os principais créditos concursais estão concentrados, sendo os principais credores: Fazenda Reunidas do Nordeste e Desembahia representando juntos 90% dos créditos totais.

Passivo – Por Classe



Fonte: Administração da companhia

Classe	Valor	Participação
Crédito com garantia real	17.051.781,93	90,48%
Não Concursal	1.222.739,71	6,49%
Quirografário	502.387,81	2,67%
Crédito Micro Empresa	58.020,64	0,31%
Trabalhista	11.076,91	0,06%
Total	18.846.007,00	100,00%

Fonte: Administração da companhia

Considerações Finais

Base de elaboração

O ponto de partida de nossas análises foram informações financeiras solicitadas à administração da Recuperanda. O objetivo foi apresentar as principais variações patrimoniais e de resultados reportados individualmente pela Companhia nos períodos denotados, comentando sobre motivos mais relevantes.

As informações financeiras não são auditadas e foram abordadas neste RPA na premissa de que os procedimentos contábeis, operacionais, financeiros, de controle interno e outros são consistentes ao longo dos períodos.

Representação da gerência

As informações contidas neste documento não foram revisadas pela Administração da Recuperanda.

Diferença no balanço

O balanço patrimonial apresentou uma diferença entre ativos e passivos no mês de outubro de 2020 a agosto 2022, recomendo a recuperanda ajustar eventuais inconsistências.

Escopo

Nosso trabalho resumido neste Relatório foi limitado a assuntos que consideramos importantes dentro do contexto deste escopo. Este serviço foi executado de acordo com o "Comunicado Técnico IBRACON Nº 08/12". Nosso trabalho não incluiu uma auditoria nem foi realizado de acordo com práticas de auditoria ou outras normas e práticas geralmente aceitas no Brasil ou em outras jurisdições ("Procedimentos de Auditoria") e, portanto, não deve ser analisado como se tivesse sido realizado de acordo com essas normas e práticas.

Lugares visitados

Neste período de pandemia não foram feitas visitas na sede da recuperanda.





Dohow Consultoria e Contabilidade Ltda
Av. Juracy Magalhães, 3340ª - Sala 1212
Edifício Multiplace – Felícia
45055-902 – Vitória da Conquista – Ba
Tel. +55 (77) 98808-3981
www.dohow.com.br



Ajudd – Soluções em Gestão
Rua Maximiliano Fernandes, 33 - Centro
45000-530 – Vitória da Conquista – Ba
Tel. +55 (77) 3028-1100
www.ajudd.com.br

União Empreendimentos Turísticos da Bahia Ltda.

Relatório Mensal de Atividade - RMA
Agosto 2022