



FACULDADE INDEPENDENTE DO NORDESTE

Recuperação Judicial

n° 8010540-12.2020.8.05.0274

RELATÓRIO MENSAL DE ATIVIDADES

Competência dezembro

SUMÁRIO

1. INTRODUÇÃO
2. ANÁLISE DE MOVIMENTAÇÃO PROCESSUAL
3. DESTAQUES DO RELATÓRIO CONTÁBIL

1. INTRODUÇÃO.

Trata-se do Relatório Mensal de Atividades (RMA) do processo de Recuperação Judicial ajuizado por **FAINOR FACULDADE INDEPENDENTE DO NORDESTE LTDA** sob condução do **Juízo da 3ª Vara Cível e Comercial de Vitória da Conquista, Bahia**.

Os objetivos principais são relatar os fatos ocorridos desde o ajuizamento do pedido, a análise da documentação acostada aos autos e/ou enviada ao Administrador Judicial e os principais andamentos processuais.

Desde a assinatura do Termo de Compromisso, a equipe de Administração Judicial passou a diligenciar no processo, tendo visitas à sede da Recuperanda, obteve documentos e informações adicionais para elaboração deste RMA, a fim de trazer transparência e simetria de informações aos Credores e ao Juízo.

As informações e documentos que compõem este RMA foram fornecidas pela própria Recuperanda (art. 22, I, “d” Lei nº 11.101/05) e deram origem ao relatório contábil de lavra do Sr. Matheus Ildfonso, da DO HOW CONSULTORIA E CONTABILIDADE.

Passa-se, portanto, a analisar separadamente os principais pontos.

RELATÓRIO JURÍDICO-PROCESSUAL

2. ANÁLISE DE MOVIMENTAÇÃO PROCESSUAL.

No dia 07 de dezembro, juntada de habilitação de crédito trabalhista pela credora CHRISTIANA DANTAS DE QUEIROZ SOUZA (ID 332957494).

3. DESTAQUES DO RELATÓRIO CONTÁBIL.

No minucioso relatório contábil acostado a esta manifestação, destacam-se os seguintes pontos:

- a) **RECEITA BRUTA:** a receita bruta no mês de dezembro em relação ao mês de novembro teve uma considerável diminuição em razão da receita do PROUNI, apresentando receita de R\$ 2.758.000,00 (dois milhões e setecentos e cinquenta e oito reais) contra R\$ 8.680.000,00 (oito milhões e seiscentos e oitenta mil reais) de novembro.
- b) **CUSTOS:** os custos dos serviços prestados no mês de novembro foram de R\$ 1.142.000,00 (um milhão e cento e quarenta e dois mil). Já em dezembro, o valor dos custos apresentou uma queda de 6,3%, ficando com o valor de R\$ 1.070.000,00 (um milhão e setenta mil reais).
- c) **LUCRO BRUTO:** o lucro bruto da Recuperanda em novembro foi R\$ 1.001.000,00 (um milhão e mil reais). Já em dezembro, o lucro bruto teve um leve aumento, ficando no valor de R\$ 1.024.000,00 (um milhão e vinte e quatro mil reais).
- d) **LUCRO OPERACIONAL:** o lucro operacional da Recuperanda no mês de dezembro foi de R\$ 163.000,00 (cento e sessenta e três mil reais), notando-se um leve crescimento, haja vista que no mês de novembro o referido demonstrativo contábil foi de R\$ 156.000,00 (cento e cinquenta e seis mil reais).
- e) **LUCRO LÍQUIDO:** o lucro líquido da Recuperanda no mês de dezembro foi de R\$ 131.000,00 (cento e trinta e um mil reais), verificando-se também um aumento,

considerando que no mês de novembro o referido demonstrativo contábil foi de R\$ 118.000,00 (cento e dezoito mil reais).

Vitória da Conquista - BA, dezembro de 2022.

VICTOR BARBOSA DUTRA

Administrador Judicial

OAB/BA 50.678 | OAB/MG 144.471



Fainor Faculdade Independente do Nordeste Ltda

Relatório Mensal de Atividade - RMA

Dezembro 2022

Vitória da Conquista, 16 de fevereiro de 2023
Exmo. Sra. Dra. Juíza da 3º Vara Cível de Vitória da Conquista - Ba
Dra. Elke Beatriz Carneiro Pinto Rocha

Em consonância com o disposto na alínea “c”, inciso II, do artigo 22 da Lei nº 11.101/2005, submetemos à apreciação de V. Exa. nosso Relatório Preliminar, com informações referentes à atual situação da **Fainor Faculdade Independente do Nordeste Ltda**, denominadas “Recuperanda”, “Companhia” ou “Empresa”.

O objetivo deste Relatório é apresentar informações referentes à Recuperanda do mês de **dezembro** de 2022. Nosso entendimento sobre as operações foi obtido através de procedimentos analíticos e discussões com a Administração sobre informações de natureza contábil e financeira e operacional, fornecidas pela e de responsabilidade da Administração da Recuperanda. Permanecendo à disposição de V.Exa. para quaisquer esclarecimentos adicionais que se fizerem necessários, subscrevemo-nos.

Atenciosamente,

Victor Barbosa Dutra
Administrador Judicial

Matheus Ildefonso Santos
Contador

- **Informações de Caixa**
- **Demonstração do Resultado**
- **Balanço Patrimonial**
- **Considerações Finais**

Análise do Caixa

Demonstração das disponibilidades apresentadas no balanço patrimonial.

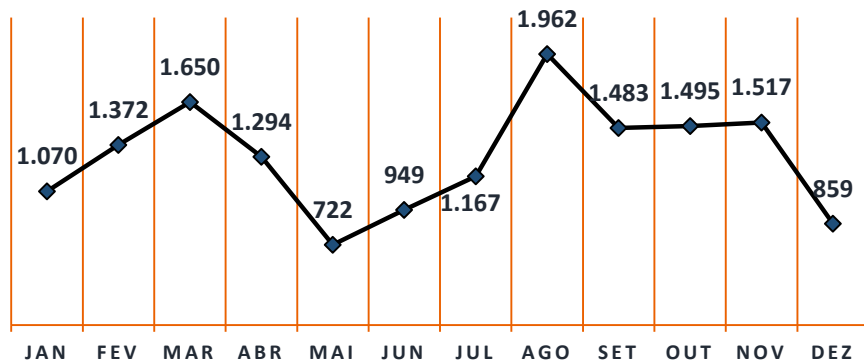
Queda das disponibilidades em dezembro.

Disponibilidades de Caixa e Equivalentes de Caixa

| Conta | JAN | FEV | MAR | ABR | MAI | JUN | JUL | AGO | SET | OUT | NOV | DEZ |
|-----------------------------|------------------|------------------|------------------|------------------|----------------|----------------|------------------|------------------|------------------|------------------|------------------|----------------|
| Caixa Geral | 6.184 | 8.979 | 9.919 | 7.213 | 9.075 | 8.488 | 9.647 | 8.322 | 7.781 | 5.032 | 7.418 | 6.635 |
| Banco Conta Corrente | 254.719 | 203.606 | 407.993 | 797.828 | 102.586 | 702.442 | 450.897 | 934.726 | 857.487 | 1.234.977 | 542.879 | 603.780 |
| Aplicações | 808.604 | 1.158.935 | 1.232.516 | 488.739 | 610.440 | 237.733 | 706.917 | 1.019.354 | 617.503 | 254.670 | 966.717 | 248.470 |
| Total | 1.069.507 | 1.371.521 | 1.650.428 | 1.293.779 | 722.101 | 948.662 | 1.167.461 | 1.962.403 | 1.482.771 | 1.494.678 | 1.517.014 | 858.885 |

Fonte: Demonstrações financeiras

Total de Caixa e Equivalentes de Caixa (mil)



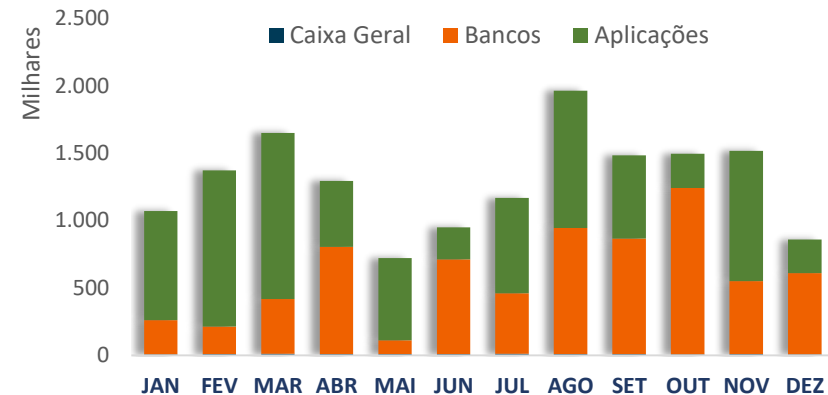
Fonte: Demonstrações financeiras

Caixa e Equivalentes de Caixa

O caixa e equivalentes de caixa da empresa somaram 859 mil no mês de dezembro. Em novembro o caixa cresceu 1,49% em relação à outubro, porém, em dezembro, devido à negociação de débitos tributários, a queda foi de 43,38% em relação ao mês anterior.

Em relação à composição do caixa e equivalentes de caixa, grande parte se concentra em conta corrente no valor de 603 mil, e em aplicações financeiras no valor de 248 mil.

Caixa - Banco - Aplicações



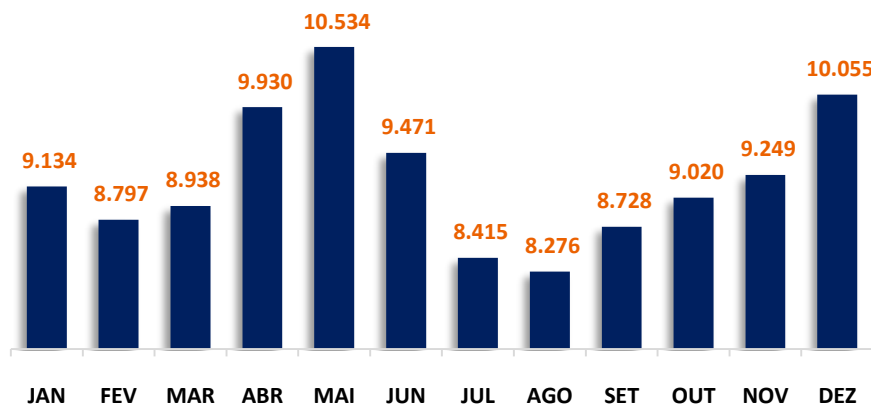
Fonte: Demonstrações financeiras

Análise do Contas a Receber

Aumento do contas a receber no mês de dezembro.

Aumento do percentual do contas a receber sobre o ativo.

Contas a Receber de Clientes (mil)



Fonte: Demonstrações financeiras

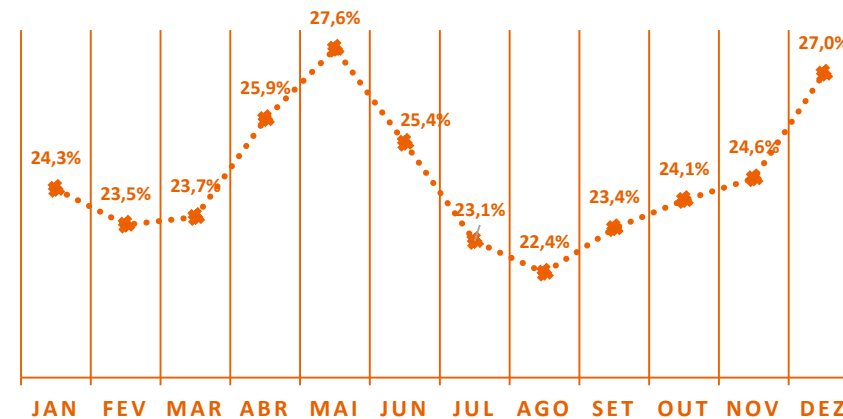
Contas a receber de clientes

Após queda do contas a receber em agosto, houve um crescimento nos últimos meses. Em dezembro o valor reportado foi de 10,5 milhões, um aumento de 806 mil reais.

Em relação ao ativo total, o percentual do contas a receber deu um saldo, apresentando 27,0%.

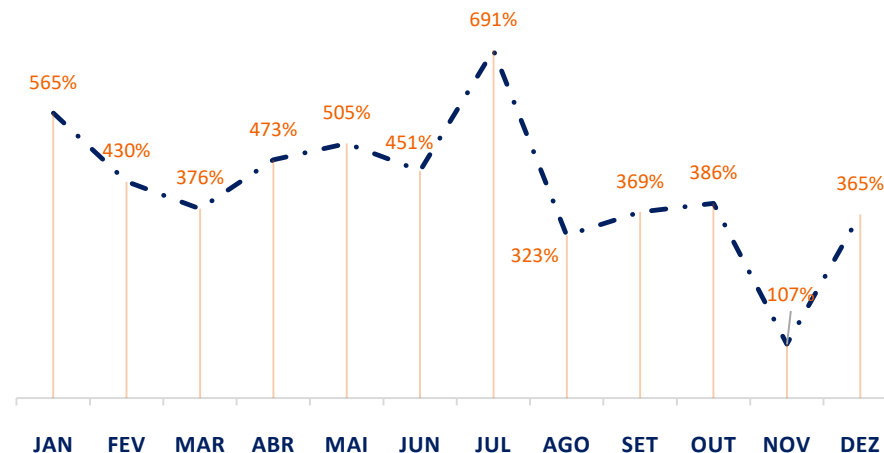
Em relação ao faturamento, o contas a receber no mês de dezembro representou 365%, contra 107% do mês de novembro.

% Contas a Receber | Ativo Total



Fonte: Demonstrações financeiras

% Contas a Receber | Faturamento



Fonte: Demonstrações financeiras

Análise dos Resultados

Demonstração do Resultado

| Contas | JAN | FEV | MAR | ABR | MAI | JUN | JUL | AGO | SET | OUT | NOV | DEZ |
|-------------------------------------|------------------|------------------|------------------|------------------|------------------|------------------|------------------|------------------|------------------|------------------|------------------|------------------|
| Receita Bruta | 1.903.194 | 2.047.665 | 2.378.374 | 2.101.087 | 2.083.992 | 2.100.140 | 1.218.475 | 2.563.137 | 2.362.598 | 2.334.422 | 8.680.007 | 2.757.843 |
| (-) Impostos/dev/desc | (57.667) | (63.939) | (78.698) | (64.660) | (63.195) | (63.004) | (36.554) | (135.292) | (74.344) | (75.866) | (6.536.323) | (663.619) |
| Receita Líquida | 1.845.527 | 1.983.726 | 2.299.676 | 2.036.428 | 2.020.797 | 2.037.136 | 1.181.921 | 2.427.846 | 2.288.253 | 2.258.556 | 2.143.684 | 2.094.224 |
| (-) Custo | (1.351.729) | (1.220.982) | (1.186.800) | (1.231.618) | (1.195.484) | (1.147.974) | (948.477) | (1.129.336) | (1.197.646) | (1.050.766) | (1.142.272) | (1.070.234) |
| Lucro Bruto | 493.799 | 762.745 | 1.112.875 | 804.809 | 825.313 | 889.162 | 233.444 | 1.298.510 | 1.090.607 | 1.207.791 | 1.001.412 | 1.023.990 |
| Despesa Vendas | (47.226) | (37.891) | (27.847) | (9.407) | (52.797) | (15.525) | (60.797) | (70.944) | (9.059) | (8.493) | (71.068) | (29.875) |
| Despesa Administrativas | (702.258) | (995.373) | (952.645) | (972.754) | (911.822) | (862.894) | (899.309) | (874.620) | (827.139) | (889.352) | (768.528) | (825.312) |
| Veículos | (406) | (400) | 0,00 | (200) | (1.621) | (440) | (330) | 0,00 | (816) | (844) | (370) | 0,00 |
| Despesas Tributárias | (31) | (3.953) | (2.449) | (2.390) | (6.825) | (13.957) | (5.496) | (5.494) | (7.228) | (5.494) | (5.720) | (5.507) |
| Outras Receitas/Despesas | 0,00 | 0,00 | 0,00 | 2.838 | 0,00 | 0,00 | 0,00 | 0,00 | 0,00 | 0,00 | 0,00 | 0,00 |
| Lucro Operacional | (256.123) | (274.872) | 129.934 | (177.104) | (147.751) | (3.654) | (732.488) | 347.452 | 246.367 | 303.612 | 155.727 | 163.296 |
| Despesa Financeira | (12.385) | (38.738) | (38.710) | (10.878) | (12.962) | (123.107) | (99.312) | (50.039) | (32.399) | (27.943) | (37.498) | (32.462) |
| Lucro antes do IR/CSLL | (268.508) | (313.611) | 91.224 | (187.982) | (160.713) | (126.761) | (831.800) | 297.412 | 213.968 | 275.669 | 118.229 | 130.834 |
| IRPJ/CSLL | 0,00 | 0,00 | 0,00 | 0,00 | 0,00 | 0,00 | 0,00 | 0,00 | 0,00 | 0,00 | 0,00 | 0,00 |
| (=) Lucro/prejuízo líquido | (268.508) | (313.611) | 91.224 | (187.982) | (160.713) | (126.761) | (831.800) | 297.412 | 213.968 | 275.669 | 118.229 | 130.834 |

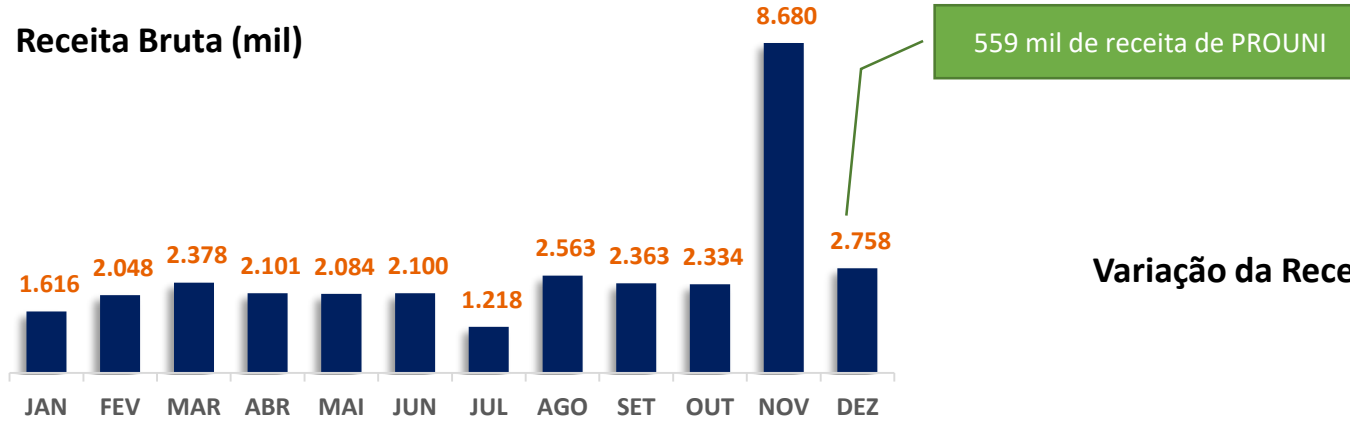
Fonte: Demonstrações financeiras

Apresentação da demonstração do resultado do exercício referente aos meses de janeiro de 2021 a dezembro de 2022 com base nas informações constantes nos balancetes mensais.

Análise dos Resultados

Reconhecimento de receita de Prouni no valor de 6,3 milhões no mês de novembro.

Receita Bruta (mil)



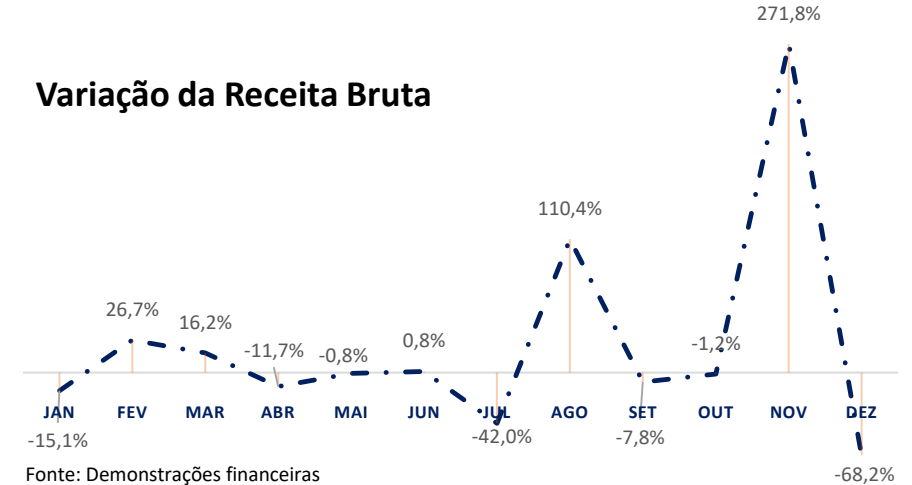
Fonte: Demonstrações financeiras

Análise da Receita Bruta

No mês de dezembro o valor reportado de receita bruta foi de 2,75 milhões, sendo que 559 mil foi referente à receita de Prouni. A receita ordinária no mês de dezembro foi no valor de 2,19 milhões.

Com o reconhecimento da receita de Prouni na DRE e levando em conta o modo como foi evidenciado, o princípio da comparabilidade fica prejudicado.

Variação da Receita Bruta



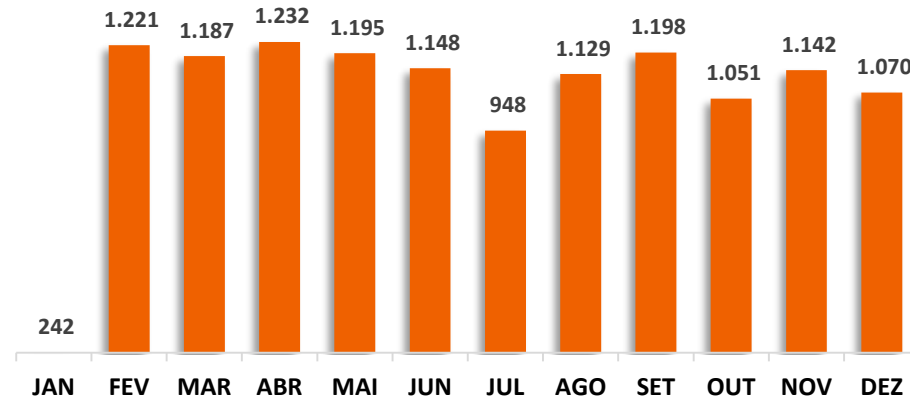
Fonte: Demonstrações financeiras

Análise dos Resultados

Diminuição dos custos em dezembro.

51% de custos sobre a receita líquida em dezembro.

Custos dos Serviços Prestados (mil)



Fonte: Demonstrações financeiras

Custos e Receita Líquida

Os custos reportados pela empresa sofrem pequenas variações, exceto no mês de janeiro devido às férias do pessoal.

O percentual de custos em relação à receita líquida vem apresentando grandes variações durante o período. Em dezembro, o percentual foi de 51, menor que o mês de novembro.

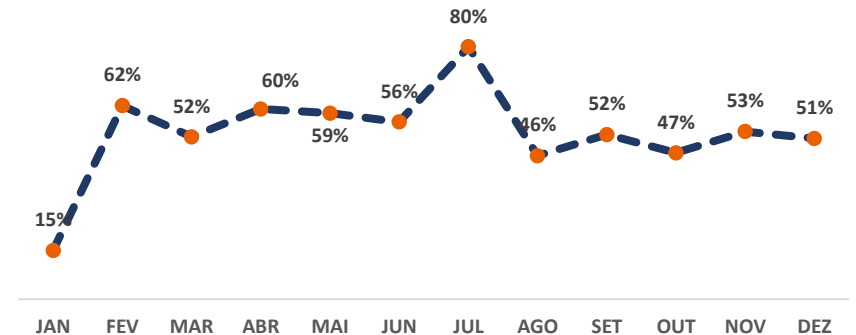
Análise dos custos

Os custos da recuperanda reportados na demonstração do resultado se referem basicamente mão-de-obra direta, compreendendo os salários e ordenados encargos.

Os custos no mês de dezembro somaram 1.070 mil, uma queda de 6,30% em relação ao mês de novembro.

A média mensal para o ano de 2022 foi de 1,06 milhão.

% Custos | Receita Líquida



Fonte: Demonstrações financeiras

Análise dos Resultados

Lucro bruto de 1,02 milhão em dezembro.

Margem bruta de 49% em dezembro.

Aumento da margem bruta em dezembro.

Lucro Bruto e margem bruta

O Lucro Bruto representa a Receita Líquida menos os custos da companhia. O reconhecimento das operações com o Prouni, não afeta o lucro bruto.

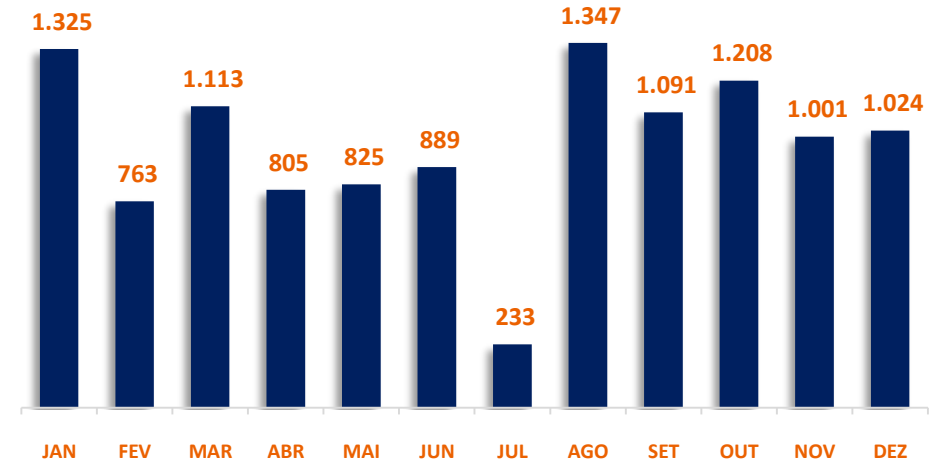
Depois de apresentar uma queda expressiva em julho, o lucro bruto reportado pela empresa teve um aumento no mês de agosto a dezembro.

Em dezembro o lucro bruto reportado foi de 1,02 milhão, um leve aumento em relação ao mês anterior.

A média para o ano de 2022 é de 968 mil.

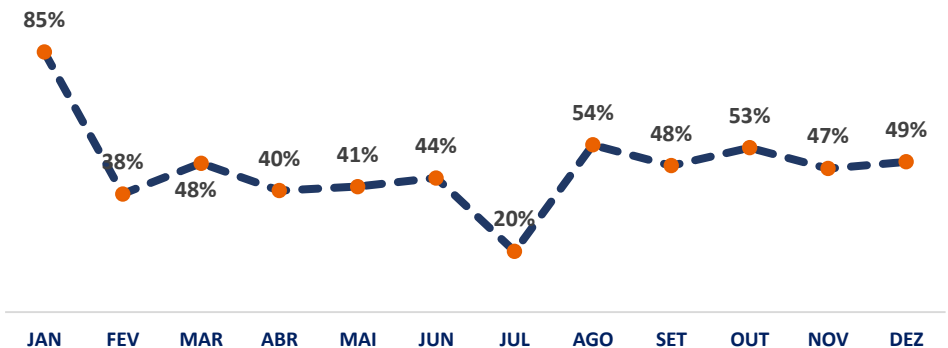
Em relação à receita líquida, o percentual do lucro bruto aumentou no mês de dezembro, ficando em 49%.

Lucro Bruto (mil)



Fonte: Demonstrações financeiras

% Lucro Bruto | Receita Líquida



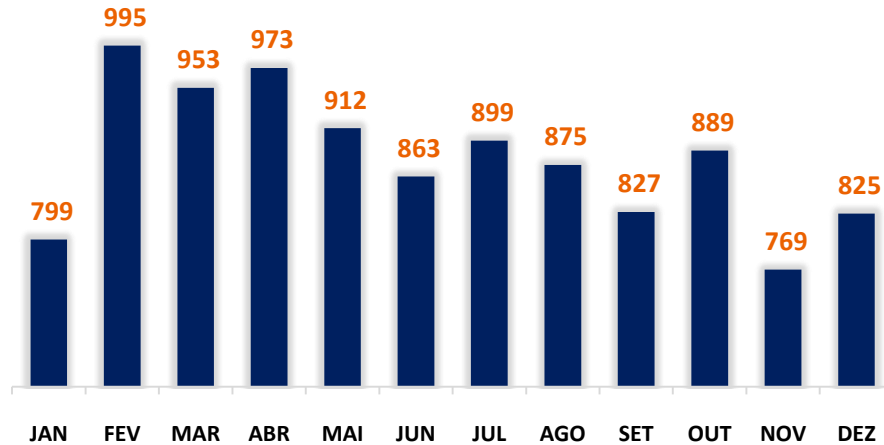
Fonte: Demonstrações financeiras

Análise dos Resultados

Aumento das despesas administrativas em dezembro.

Aumento das despesas administrativas em relação à receita líquida em dezembro.

Despesas Administrativas (mil)



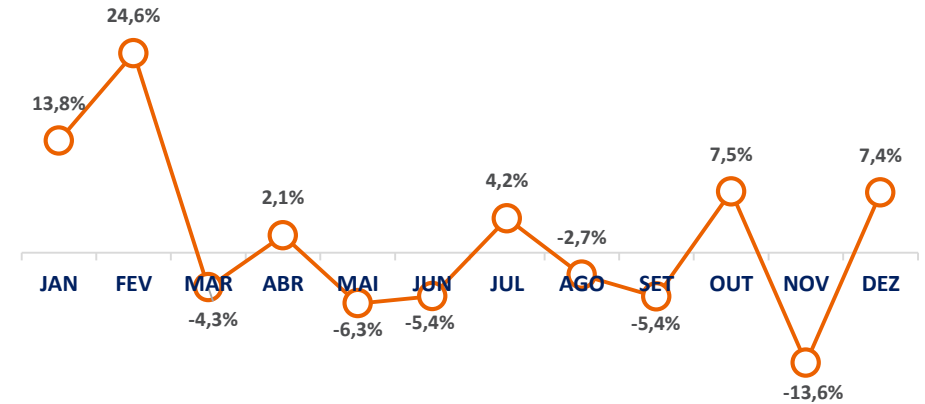
Fonte: Demonstrações financeiras

Despesa Administrativa e Receita Líquida

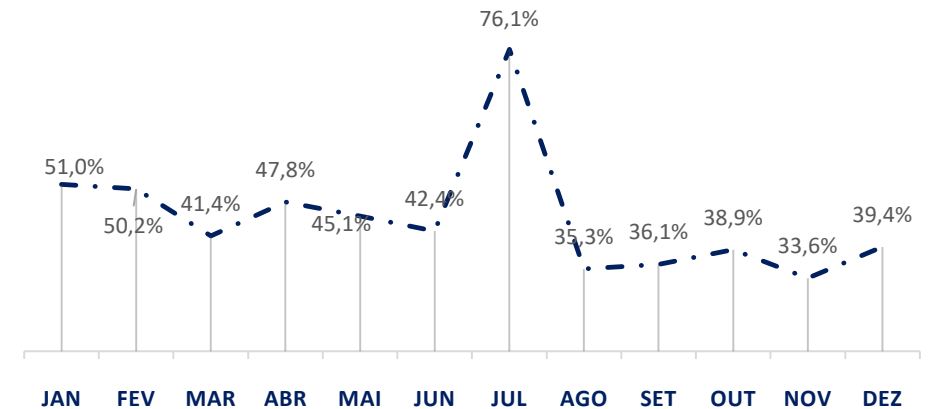
As despesas administrativas da empresa no mês de dezembro somaram em 825 mil, apresentando um aumento de 7,4% em relação à novembro. Comparando com dezembro de 2021, o crescimento foi de 17,52%.

Em relação à receita líquida, as despesas administrativas também aumentaram. O percentual ficou em 39,4%, contra 33,6% em novembro.

Variação | Despesas Administrativas



% Despesa Administrativa | Receita Líquida



Fonte: Demonstrações financeiras

Análise dos Resultados

Queda das despesas financeiras em dezembro.

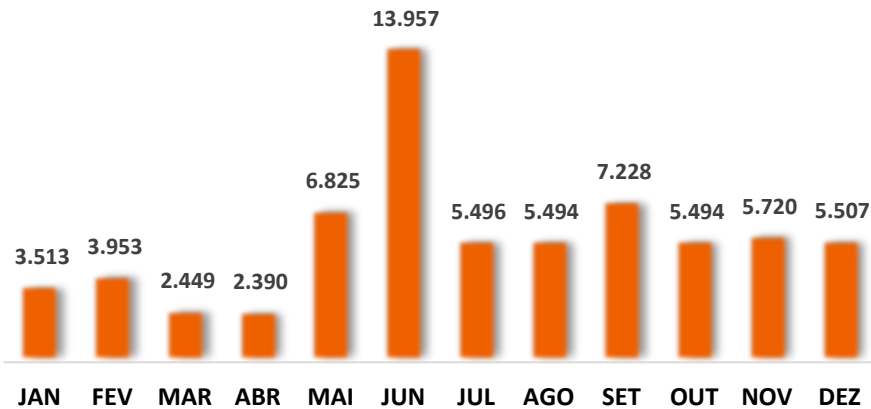
Estabilidade nas despesas tributárias em dezembro.

Despesas Tributárias

As despesas tributárias representam impostos, taxas e contribuições que não incidem sobre o faturamento da empresa e nem sobre o lucro.

No mês de dezembro o valor das despesas tributárias somou 5,5 mil, leve queda em relação à novembro.

A média para o ano de 2022 foi de 5,6 mil.

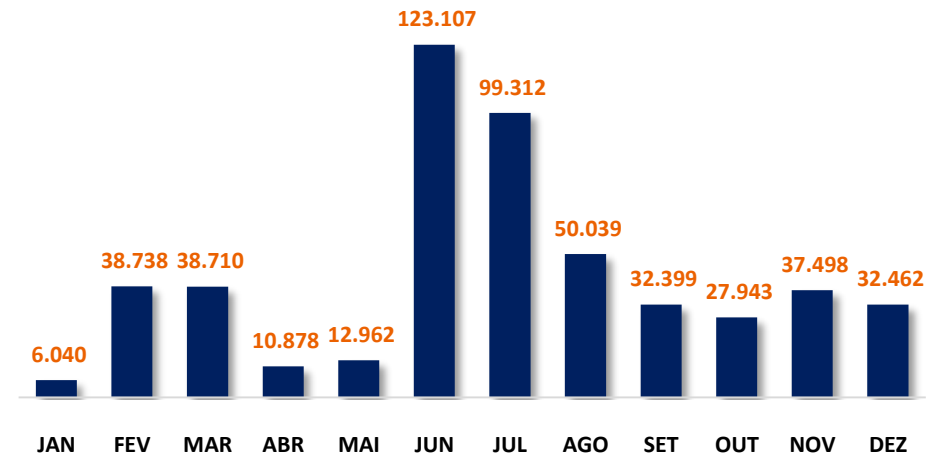


Fonte: Demonstrações financeiras

Despesa Financeira

As despesas financeiras representam a remuneração ao capital de terceiros.

O valor reportado das despesas financeiras no mês de dezembro foi de 32 mil, representando uma queda de 13,43 % em relação à novembro.



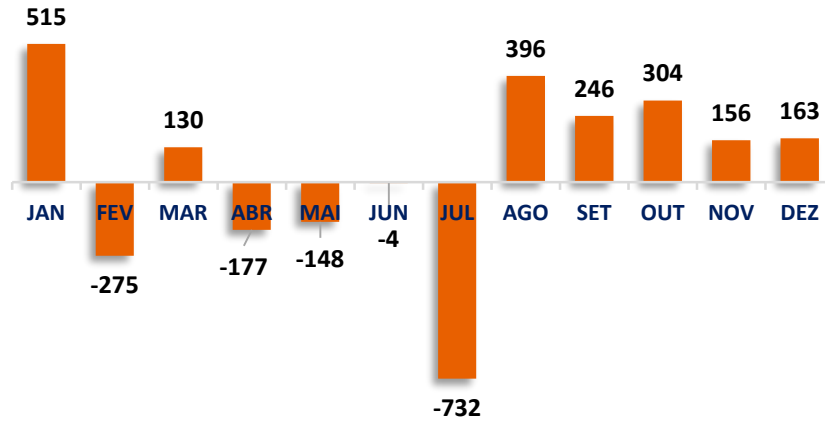
Fonte: Demonstrações financeiras

Análise dos Resultados

Resultado operacional positivo de 163 mil em dezembro.

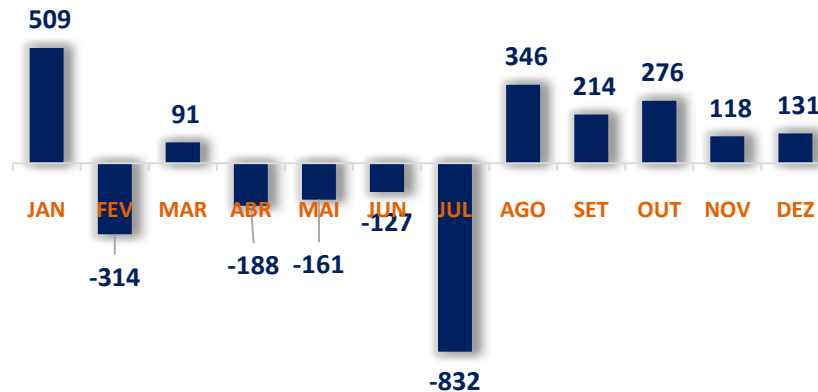
Resultado líquido positivo de 131 mil em dezembro.

Resultado Operacional (mil)



Fonte: Demonstrações financeiras

Lucro Líquido (mil)



Fonte: Demonstrações financeiras

Resultado operacional

O lucro operacional representa o lucro gerado pelas empresas antes do resultado financeiro e dos impostos sobre a renda.

Conforme gráfico ao lado, o resultado operacional da empresa continua apresentando variação muito grande durante o período dos 12 meses.

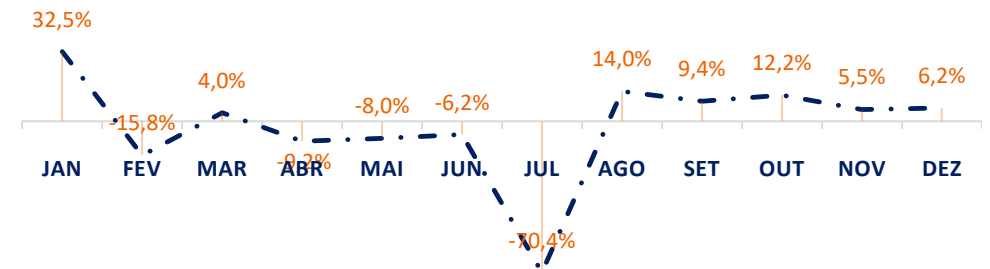
Em dezembro o resultado operacional reportado foi de 163 mil. A média para o ano de 2022 foi de 47 mil.

Lucro Líquido

Como não há provisionamento do IRPJ e da CSLL, o lucro líquido acompanha o lucro operacional com a diferença do resultado financeiro. Em dezembro o valor foi de 131 mil.

Em relação à margem líquida o percentual ficou positivo em 6,2%, 12,73% maior que novembro.

Margem Líquida



Fonte: Demonstrações financeiras

Análise do balanço patrimonial

91% do ativo circulante está aplicado em clientes.

Aumento expressivo do contas a receber de clientes em dezembro.

Sem alteração significativa no Ativo não circulante.

Balanço Patrimonial - Ativo

| ATIVO | OUT | NOV | DEZ |
|-------------------------------|-------------------|-------------------|-------------------|
| Ativo Circulante | 11.125.152 | 11.379.408 | 11.097.452 |
| Caixa e Equivalentes de Caixa | 1.494.678 | 1.517.014 | 858.885 |
| Clientes | 9.019.579 | 9.248.619 | 10.054.829 |
| Outros Créditos | 610.894 | 613.775 | 183.738 |
| Ativo Não Circulante | 26.323.947 | 26.236.939 | 26.150.171 |
| Outros Créditos | 6.416.253 | 6.416.253 | 6.416.253 |
| Investimentos | 281.153 | 281.153 | 281.153 |
| Imobilizado | 19.626.202 | 19.539.244 | 19.452.526 |
| Intangível | 339 | 289 | 239 |
| TOTAL | 37.449.098 | 37.616.347 | 37.247.623 |

Fonte: Demonstrações financeiras

Ativo dezembro

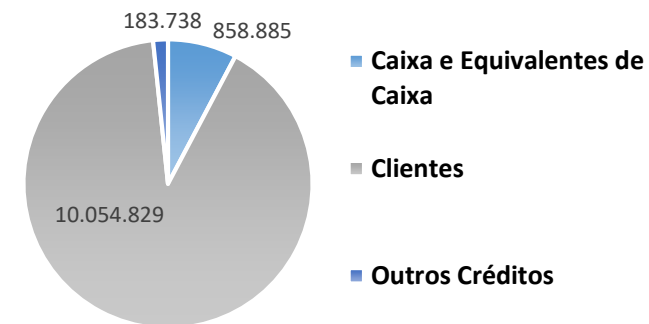
O Ativo circulante que representa aplicação de recursos de curto prazo corresponde a 29,79% do ativo, boa parte da sua composição está aplicado em clientes que mantém um percentual de 26,99% do ativo total, e 91% do circulante.

Em relação ao caixa e equivalentes de caixa, o percentual sobre o circulante diminuiu em relação ao mês de novembro, representando 8%.

Já o ativo não circulante que representa aplicação de recursos de longo prazo, boa parte dele está aplicado em imobilizado, representando 75%.

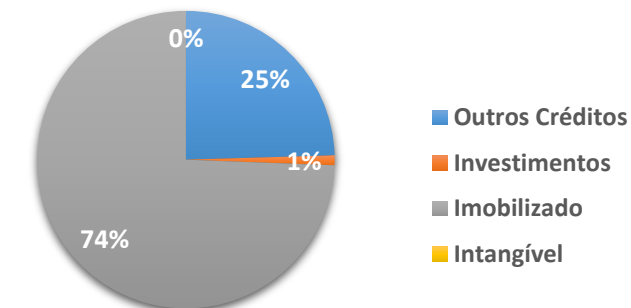
Não houve variação da conta de outros créditos oriunda de partes relacionadas.

Ativo Circulante - Dezembro



Fonte: Demonstrações financeiras

Ativo Não Circulante - Dezembro



Fonte: Demonstrações financeiras

Balço Patrimonial - Passivo

| PASSIVO | OUT | NOV | DEZ |
|---------------------------------|---------------------|---------------------|---------------------|
| Passivo Circulante | 23.495.146 | 23.541.802 | 25.642.591 |
| Empréstimos | 5.098.755 | 5.098.755 | 5.098.755 |
| Fornecedores | 403.891 | 441.377 | 440.297 |
| Obrigações Tributárias | 4.127.412 | 3.998.055 | 6.492.966 |
| Obrigações Trabalhistas | 9.586.112 | 9.754.341 | 9.331.299 |
| Outras Obrigações | 4.278.976 | 4.249.273 | 4.279.273 |
| Passivo Não Circulante | 25.012.163 | 25.012.163 | 22.409.327 |
| Empréstimos | 3.120.657 | 3.120.657 | 3.120.657 |
| Obrigações Tributárias | 21.891.506 | 21.891.506 | 19.288.670 |
| Patrimônio Líquido | (10.900.074) | (10.900.074) | (10.900.074) |
| Capital Social | 1.240.000 | 1.240.000 | 1.240.000 |
| Reservas de Lucros | 0,00 | 0,00 | 0,00 |
| Reservas de Incentivos Fiscais | 0,00 | 0,00 | 0,00 |
| Prejuízos acumulados | (12.140.074) | (12.140.074) | (12.140.074) |
| Ajuste de Exercícios Anteriores | | | |
| TOTAL | 37.607.235 | 37.607.235 | 37.151.843 |

Fonte: Demonstrações financeiras

Passivo dezembro

O passivo circulante representa as obrigações de curto prazo da companhia. Em novembro, 36% do passivo circulante se referem às obrigações trabalhistas no valor de 9,33 milhões. Em dezembro as obrigações tributárias no passivo circulante aumentaram 62,40% em relação ao mês anterior, representando 25% do passivo circulante, elevando o passivo circulante em 8,92% em relação ao mês de novembro.

As obrigações trabalhistas que apresentaram aumento nos meses anteriores, em dezembro a redução foi de 4,34% em relação à novembro.

As obrigações tributárias do passivo não circulante que correspondia a 88% do não circulante, passou para 86%. A queda das obrigações de novembro para dezembro foi de 11,89%.

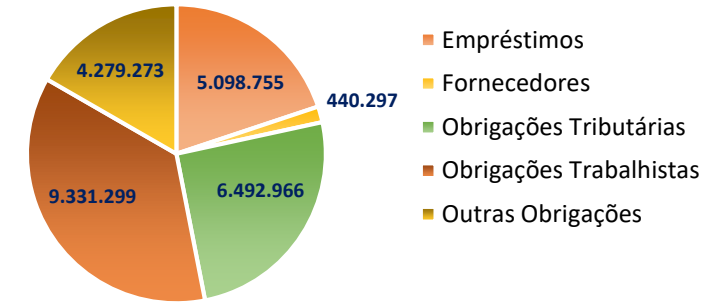
Análise do balanço patrimonial

Diminuição das obrigações trabalhistas em dezembro.

Aumento de 2,5 milhões nas obrigação tributárias no passivo circulante.

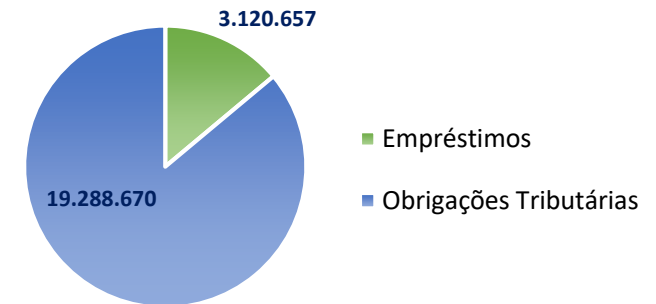
Alteração nas obrigações tributárias no Passivo circulante e não circulante.

Passivo Circulante - Dezembro



Fonte: Demonstrações financeiras

Passivo Não Circulante - Dezembro



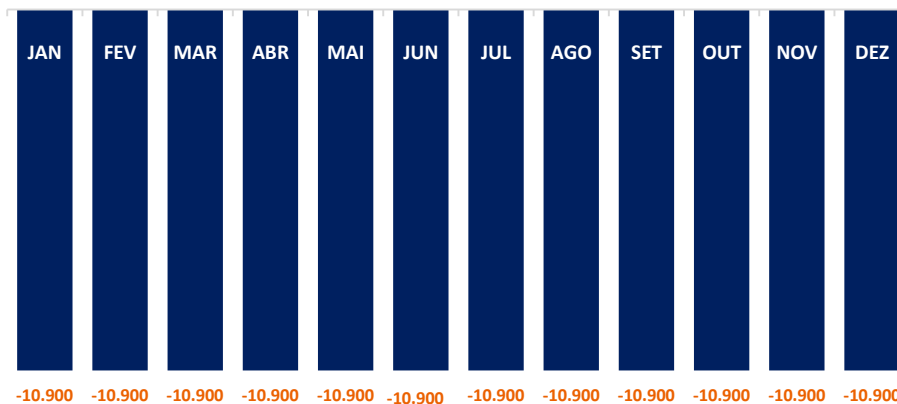
Fonte: Demonstrações financeiras

Análise do balanço patrimonial

Patrimônio Líquido negativo (passivo a descoberto)

Variação significativa do PL em setembro 2021.

Balanço Patrimonial – Patrimônio Líquido (Passivo a Descoberto) (mil)



Fonte: Demonstrações financeiras

Reservas de lucros

Para absorver o prejuízo da recuperanda no período de 2020 de 11,8 milhões foi utilizado o saldo da rubrica reservas de lucros no PL, o saldo, portanto, ficou zerado.

Patrimônio Líquido

A recuperanda vem apresentando patrimônio líquido negativo, ou seja, passivo a descoberto.

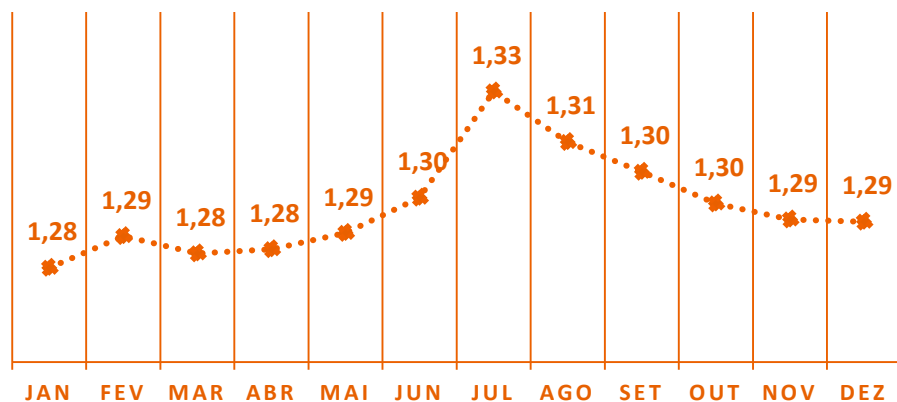
O valor reportado nas demonstrações contábeis dos meses de dezembro a agosto de 2021 foi de 6,8 milhões.

Em setembro de 2021 a recuperanda reconheceu um ajuste de exercícios anteriores no valor de 3,466 milhões, elevando o passivo a descoberto em 10,28 milhões e em dezembro o PL ficou em -10,9 milhões.

Análise do balanço patrimonial

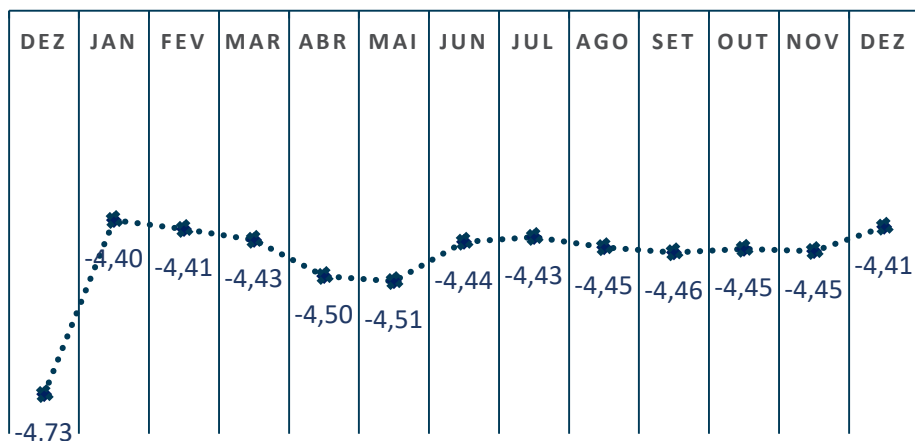
Estabilidade no endividamento geral no mês de dezembro.

Endividamento Geral



Fonte: Demonstrações financeiras

Participação Capital de Terceiros



Fonte: Demonstrações financeiras

Endividamento Geral

É a proporção de quanto a empresa tem de obrigações terceiros (passivo circulante e passivo não circulante) em relação ao total de ativos.

O endividamento de dezembro ficou em 1,29, com o mesmo valor de novembro.

Participação no capital de Terceiros

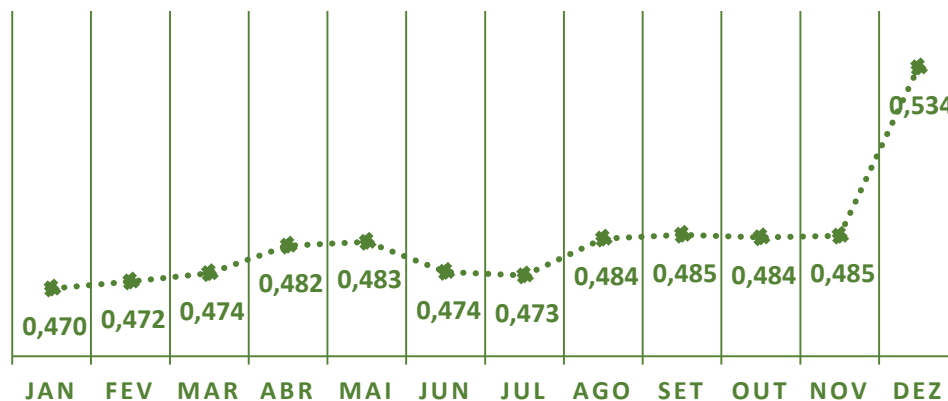
É a proporção de quanto a empresa tem de obrigações com terceiros (passivo circulante e não circulante) em relação ao capital próprio (patrimônio líquido).

A análise do índice de participação de capital de terceiros da recuperanda fica prejudicada por conta do patrimônio líquido negativo. O indicador está negativo e o objetivo deste é demonstrar ou comparar a quantidade de recursos próprios e de terceiros.

Análise do balanço patrimonial


Aumento na composição do endividamento em dezembro.

Composição do Endividamento



Fonte: Demonstrações financeiras

Imobilização do Patrimônio Líquido



Fonte: Demonstrações financeiras

Composição do Endividamento

A composição do endividamento representa a participação de dívidas no curto prazo (passivo circulante) em relação ao total de recursos de terceiros .

Devido as modificações sofridas no passivo circulante e não circulante da empresa no mês de julho de 2021, a composição do endividamento caiu bastante, de 0,752 em junho 2021.

Em dezembro a composição cresceu devido ao aumento de passivo circulante referente às obrigações tributárias, no valor de 2,5 milhões.

Imobilização do Patrimônio Líquido

O índice de imobilização do patrimônio líquido representa a proporção do PL investido no ativo permanente (imobilizado, investimento e intangível) da empresa.

Conforme comentado anteriormente, o patrimônio líquido da recuperanda está negativo e prejudicando a análise do indicador.

Considerações Finais

Base de elaboração

O ponto de partida de nossas análises foram informações financeiras solicitadas à administração da Recuperanda. O objetivo foi apresentar as principais variações patrimoniais e de resultados reportados individualmente pela Companhia nos períodos denotados, comentando sobre motivos mais relevantes com o objetivo trazer mais informações às partes envolvidas no processo de recuperação.

As informações financeiras não são auditadas e foram abordadas neste RPA na premissa de que os procedimentos contábeis, operacionais, financeiros, de controle interno e outros são consistentes ao longo dos períodos.

Escopo

Nosso trabalho resumido neste Relatório, foi limitado a assuntos que consideramos importantes dentro do contexto deste escopo. Este serviço foi executado de acordo com o "Comunicado Técnico IBRACON Nº 08/12". Nosso trabalho não incluiu uma auditoria nem foi realizado de acordo com práticas de auditoria ou outras normas e práticas geralmente aceitas no Brasil ou em outras jurisdições ("Procedimentos de Auditoria") e, portanto, não deve ser analisado como se tivesse sido realizado de acordo com essas normas e práticas.

Representação da gerência

As informações contidas neste documento não foram revisadas pela Administração da Recuperanda.



Considerações Finais

Contas a receber de clientes

A recuperanda, durante ano de 2022, não fez qualquer reconhecimento para perdas de clientes na demonstração do resultado. É necessário e importante, devido a materialidade da operação, que se estabeleça um critério de controle para reconhecimento das provisões de tais valores.

No mês de dezembro o contas a receber aumentou em 806 mil.

Receita de PROUNI

Até o momento a Administração Judicial não recebeu esclarecimentos, por parte da recuperanda, sobre os critérios de reconhecimento e mensuração das operações/receitas com o PROUNI.

Despesas com cartão de crédito

No ano de 2022, a recuperanda reconheceu despesas com cartão de crédito como despesa financeira no valor de 134 mil reais. Recomendamos que tais gastos de cartão de crédito seja devidamente contabilizado em rubricas específicas de acordo com a natureza das operações.





Dohow Consultoria e Contabilidade Ltda

Av. Juracy Magalhães, 3340, Ed. Multiplace, Sala 1212 – Felícia
45055-902 – Vitória da Conquista – Ba
Tel. +55 (77) 98808-3981
www.dohow.com.br



AJUDD – Soluções em Gestão

Rua Maximiliano Fernandes, 33 - Centro
45000-530 – Vitória da Conquista – Ba
Tel. +55 (77) 3028-1100
www.ajudd.com.br

Fainor Faculdade Independente do Nordeste Ltda

Relatório Mensal de Atividade - RMA
Dezembro 2022