



UNIÃO EMPREENDIMENTOS TURÍSTICOS DA BAHIA LTDA

Recuperação Judicial

nº 8002097-09.2019.8.05.0274

RELATÓRIO MENSAL DE ATIVIDADES

Competência setembro

SUMÁRIO

1. INTRODUÇÃO
2. ANÁLISE DE MOVIMENTAÇÃO PROCESSUAL
3. VISITAS *IN LOCO*
4. DESTAQUES DO RELATÓRIO CONTÁBIL

1. INTRODUÇÃO.

Trata-se do Relatório Mensal de Atividades (RMA) do processo de Recuperação Judicial ajuizado por **UNIÃO EMPREENDIMENTOS TURÍSTICOS DA BAHIA LTDA** sob condução do Juízo da 1ª Vara Cível e Comercial de Vitória da Conquista, Bahia.

Os objetivos principais são relatar os fatos ocorridos desde o ajuizamento do pedido, a análise da documentação acostada aos autos e/ou enviada ao Administrador Judicial e os principais andamentos processuais.

Desde a assinatura do Termo de Compromisso, a equipe de Administração Judicial passou a diligenciar no processo, tendo efetuado seis visitas à sede da Recuperanda, obteve documentos e informações adicionais para elaboração deste RMA, a fim de trazer transparência e simetria de informações aos Credores e ao juízo.

As informações e documentos que compõem este RMA foram fornecidas pela própria Recuperanda (art. 22, I, “d” Lei nº 11.101/05) e deram origem ao relatório contábil de lavra do Sr. Matheus Ildefonso, da DO HOW CONSULTORIA E CONTABILIDADE.

Passa-se, portanto, a analisar separadamente os principais pontos.

RELATÓRIO JURÍDICO-PROCESSUAL

2. ANÁLISE DE MOVIMENTAÇÃO PROCESSUAL.

Não houve movimentação processual no mês de setembro.

3. VISITAS *IN LOCO*.

Durante o mês de setembro, não foram realizadas visitas *in loco* para inspeção do local e das atividades da empresa, de modo que todas as tratativas entre a Recuperanda e o Administrador Judicial se deram de forma virtual/remota.

4. DESTAQUES DO RELATÓRIO CONTÁBIL.

No minucioso relatório contábil acostado a esta manifestação, destacam-se os seguintes pontos:

- a) A taxa de ocupação do hotel no mês de setembro ficou em 58,11% contra 56,66% do mês de agosto, apresentando um aumento de 2,56% com relação ao mês anterior;
- b) O saldo da atividade operacional registrado no mês de setembro foi de R\$ 161.507,00 (cento e sessenta e um mil, quinhentos e sete reais), demonstrando um aumento em relação ao mês de agosto, que teve o saldo R\$ 32.398,00 (trinta e dois mil, trezentos e noventa e oito reais);
- c) O lucro operacional da Recuperanda registrado em setembro foi de R\$ 79.000,00 (setenta e nove mil reais) positivo, demonstrando um crescimento considerável se comparado ao mês de agosto, que foi de R\$ 47.000,00 (quarenta e sete mil reais) negativo;
- d) O lucro bruto no mês de setembro foi de R\$ 146.000,00 (cento e quarenta e seis mil reais), verificando-se um aumento de 58,07% com relação ao mês de agosto, que foi de R\$ 92.000,00 (noventa e dois mil reais).

Vitória da Conquista – BA, setembro de 2022.

VICTOR BARBOSA DUTRA

Administrador Judicial

OAB/BA 50.678 | OAB/MG 144.471



União Empreendimentos Turísticos da Bahia Ltda.

Relatório Mensal de Atividade - RMA

Setembro 2022

Vitória da Conquista, 08 de novembro de 2022
Exmo. Sr. Dr. Juiz da 1º Vara Cível de Vitória da Conquista - Ba
Dr. Leonardo Maciel Andrade

Em consonância com o disposto na alínea “c”, inciso II, do artigo 22 da Lei nº 11.101/2005, submetemos à apreciação de V. Exa. nosso Relatório Mensal de Atividades RMA, com informações referentes ao mês de **setembro de 2022** da **Empresa União Empreendimentos Turísticos da Bahia Ltda**, denominada “Recuperanda”, “Companhia” ou “Empresa”.

O objetivo deste Relatório é apresentar informações referentes à atual situação da recuperanda e sua evolução ao longo do período. Nosso entendimento sobre as operações foi obtido através de procedimentos analíticos e discussões com a Administração sobre informações de natureza contábil, financeira e operacional do período de **setembro de 2022**, fornecidas e de responsabilidade da Administração da Recuperanda permanecendo à disposição de V.Exa. para quaisquer esclarecimentos adicionais que se fizerem necessários, subscrevemo-nos.

Atenciosamente,

Victor Barbosa Dutra
Administrador Judicial

Matheus Ildefonso Santos
Contador

- **Informações sobre a empresa**
- **Demonstração do Resultado**
- **Balanço Patrimonial**
- **Considerações Finais**

Informações da empresa

Aumento na taxa de ocupação em setembro.

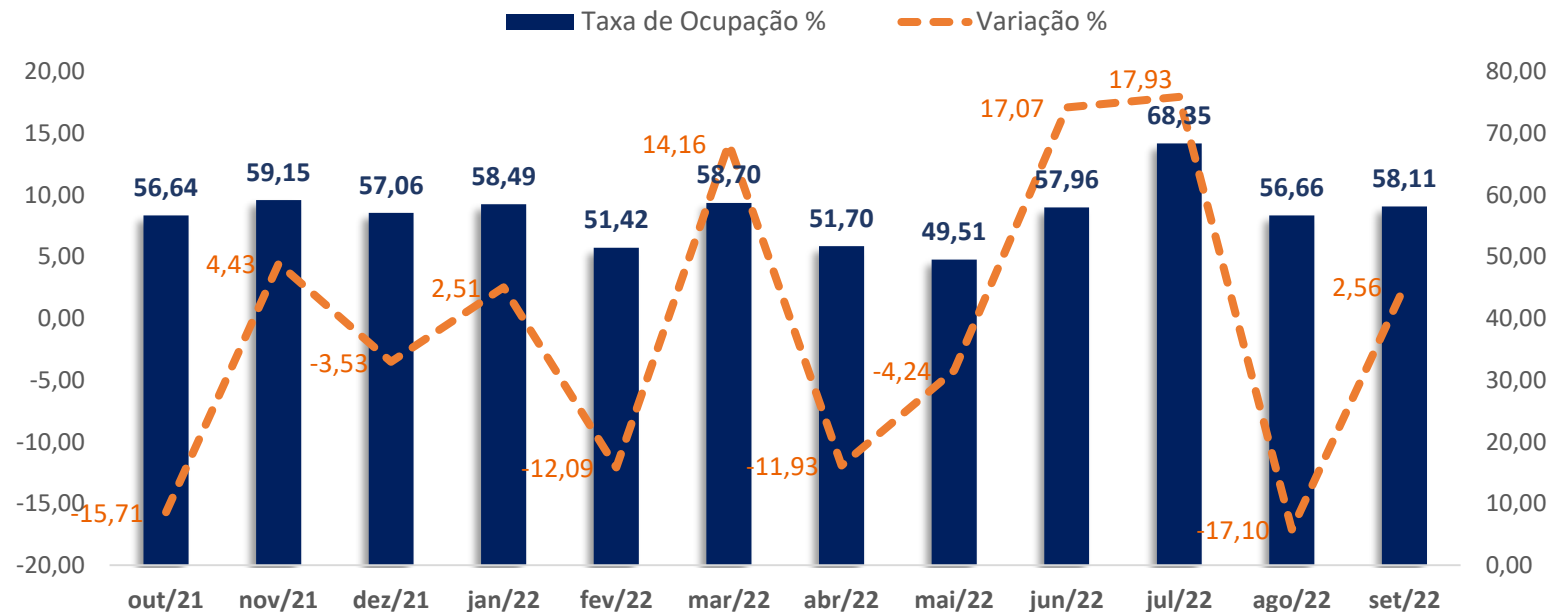
A taxa média dos últimos 12 meses ficou em 56,98%.

Taxa de ocupação da União Empreendimentos

A taxa de ocupação indica a porcentagem de unidades vendidas em relação ao total disponível.

A taxa de ocupação do mês de setembro ficou em 58,11%, um aumento de 2,56% em relação ao mês de agosto.

Observando o gráfico abaixo, somente no mês de maio que a taxa ficou abaixo de 50%. A taxa média calculada para o período foi de 56,98%. A média calculada entre outubro de 2020 a setembro de 2021 foi de 49,13%, um aumento de aproximadamente de 8 pontos percentuais.



Fonte: Informações gerenciais

Quadro das disponibilidades

Conta	OUT/21	NOV/21	DEZ/21	JAN/22	FEV/22	MAR/22	ABR/22	MAI/22	JUN/22	JUL/22	AGO/22	SET/22
Caixa Geral	26	41	21	7,00	4,00	4,00	47,00	70,00	42	36	5	4,00
Banco Bradesco	1,00	1,00	0,0	1,00	1,00	1,00	1,00	1,00	1,00	1,00	1,00	1,00
Caixa Econômica Federal	43.248	38.758	8.266	131.067	9.693	0,00	0,00	3.163	15.334	73.279	40.933	11.987
Banco Bradesco	7.823	6.046	3.141	8.272	42.840	27.374	32.239	86.152	120.732	236.348	240.633	210.094
Caixa Econômica Federal	1.102.900	1.140.412	1.064.337	1.083.090	1.265.349	1.349.600	1.351.491	1.290.662	1.340.992	1.316.822	1.514.535	1.586.104
Caixa Econômica Federal	129.719	129.719	129.719	129.719	129.719	129.719	129.719	129.719	129.719	129.719	129.719	129.719
Total	1.283.718	1.314.977	1.205.485	1.352.156	1.447.607	1.506.698	1.513.498	1.509.767	1.606.820	1.756.206	1.925.826	1.937.909

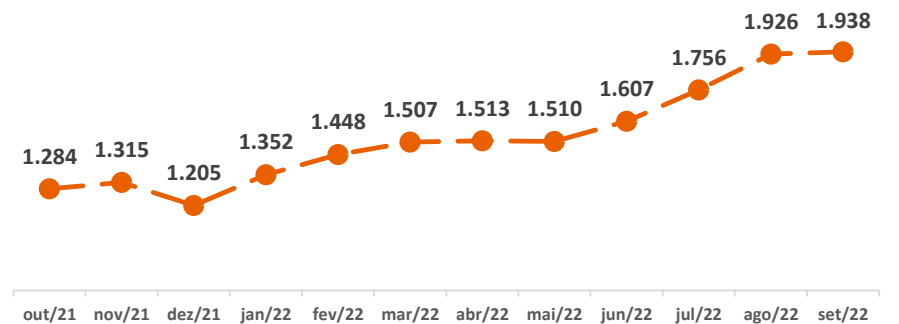
Fonte: Balancetes mensais

As disponibilidades representam o caixa e equivalentes de caixa em diversas formas, caixa físico, bancos, aplicações financeiras, etc.

O caixa da empresa vem crescendo desde dezembro de 2021. Em setembro o valor ficou em 1,93 milhão, um crescimento de 0,62% em relação à agosto. Nos últimos doze meses o crescimento do caixa foi de 50,93%, desde outubro de 2021 a setembro 2022. O ganho de caixa foi de 654 mil.

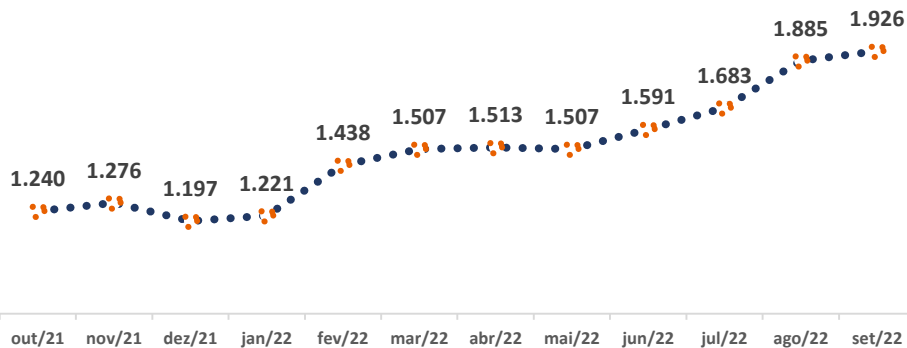
Grande parte do caixa se encontra em aplicações financeiras de curto prazo no valor de 1,92 milhão.

Total de Caixa e Equivalente de Caixa (mil)



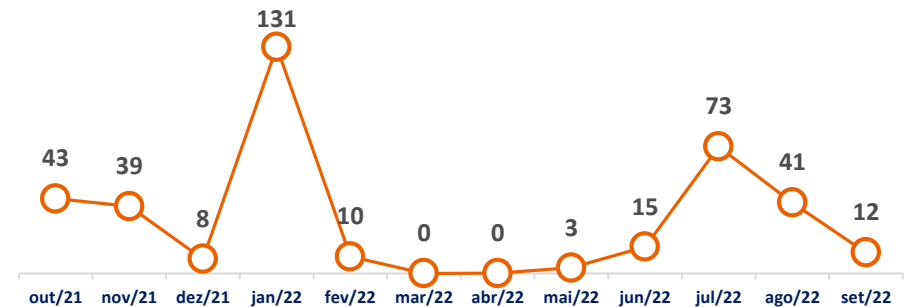
Fonte: Balancetes mensais

Aplicações Financeiras (mil)



Fonte: Balancetes mensais

Caixa e Banco (mil)



Fonte: Balancetes mensais

Análise do Fluxo de Caixa

Demonstração das disponibilidades apresentadas nos balancetes mensais.

Aumento das disponibilidades em setembro.

Análise do Fluxo de Caixa

Aumento nos recebimentos operacionais em setembro.

Fluxo de caixa operacional positivo em setembro.

Geração de caixa operacional acumulado em 2022 de 988 mil.

Fluxo de caixa gerencial

Fluxo de caixa	MAR/22	ABR/22	MAI/22	JUN/22	JUL/22	AGO/22	SET/22
Caixa inicial	1.447.607	1.506.698	1.513.498	1.509.767	1.606.820	1.756.206	1.925.826
Entradas operacionais	443.307	448.973	447.977	409.440	612.097	462.303	522.889
Saídas operacionais	(386.558)	(403.212)	(453.122)	(364.323)	(334.077)	(429.904)	(361.383)
<i>Fornecedores bebidas e alimentos</i>	(74.395)	(64.235)	(82.657)	(75.912)	(77.855)	(93.220)	(65.900)
<i>Salários, encargos e benefícios</i>	(39.946)	(63.101)	(82.705)	(39.636)	(43.637)	(67.145)	(49.375)
<i>Água, energia, gás</i>	(37.303)	(48.038)	(35.941)	(28.912)	(36.463)	(28.015)	(32.112)
<i>Impostos e taxas</i>	(106.739)	(69.204)	(92.895)	(59.071)	(44.569)	(67.372)	(50.580)
<i>Serviço de terceiro</i>	(63.909)	(39.740)	(33.217)	(37.944)	(31.881)	(49.520)	(32.166)
<i>Manutenção</i>	(11.791)	(9.296)	(32.299)	(25.571)	(9.705)	(8.613)	(3.781)
<i>Despesa administrativa</i>	(52.474)	(109.598)	(93.408)	(97.278)	(89.967)	(116.019)	(127.469)
Fluxo de caixa operacional	56.749	45.761	(5.145)	45.118	278.019	32.398	161.507
<i>Aquisição de Máquinas e Equipamentos</i>	0,00	(25.283)	0,00	(902)	(739)	(1.519)	0,00
<i>Aquisição de Móveis e Utensílios</i>	0,00	0	(7.259)	(1.174)	(8.853)	(16.600)	(7.550)
Fluxo de caixa Investimento	0,00	(25.283)	(7.259)	(2.076)	(9.592)	(18.118)	(7.550)
<i>Distribuição sócios</i>	0,00	0,00	0,00	0,00	(3.939)	0,00	0,00
Fluxo de caixa Financiamento	0,00	0,00	0,00	0,00	(3.939)	0,00	0,00
Saldo final de caixa	1.504.356	1.527.177	1.501.093	1.552.808	1.871.309	1.770.486	2.079.782

Fonte: Informações gerenciais

Saldo inicial ajustado com os saldos dos balancetes

DESEMBOLSOS OPERACIONAIS

Fluxo de caixa gerado pela atividade operacional

Saldo final diferente das disponibilidades constantes nos balancetes

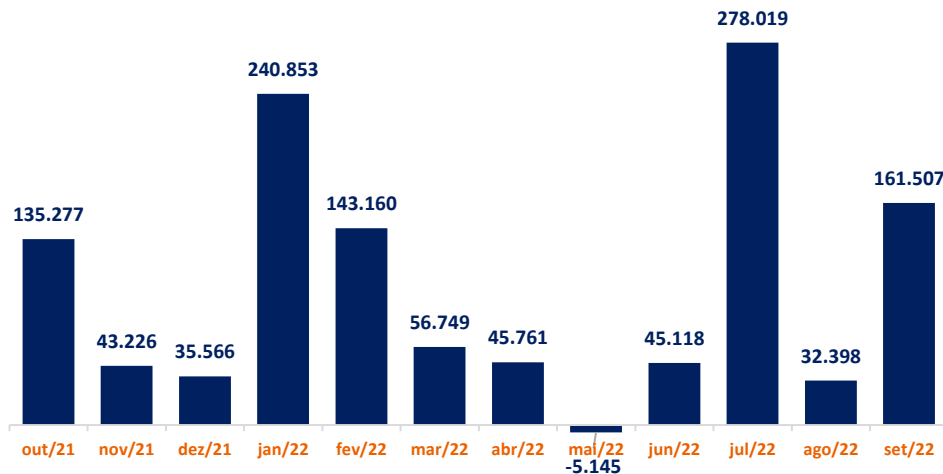
Análise do Fluxo de Caixa

Fluxo de caixa operacional positivo de 161 mil.

Geração de caixa operacional médio dos 12 meses de 101mil.

Geração de caixa operacional acumulado em 2022 de 988 mil.

Saldo do fluxo da atividade operacional



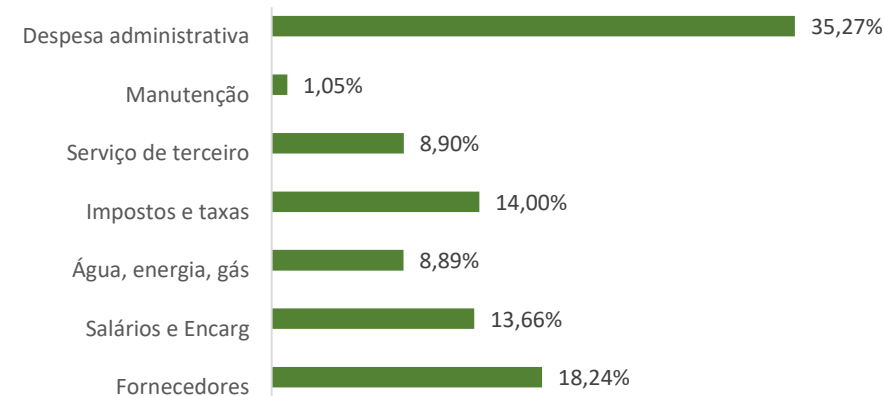
Fonte: Informações gerenciais

Fluxo de caixa

Conforme gráfico acima, a empresa só reportou caixa negativo em maio de 2022. Em setembro, o saldo do caixa operacional reportado foi de 161,5 mil, terceiro melhor caixa do período. As entradas operacionais somaram 523 mil, um aumento de 13,20% em relação à agosto.

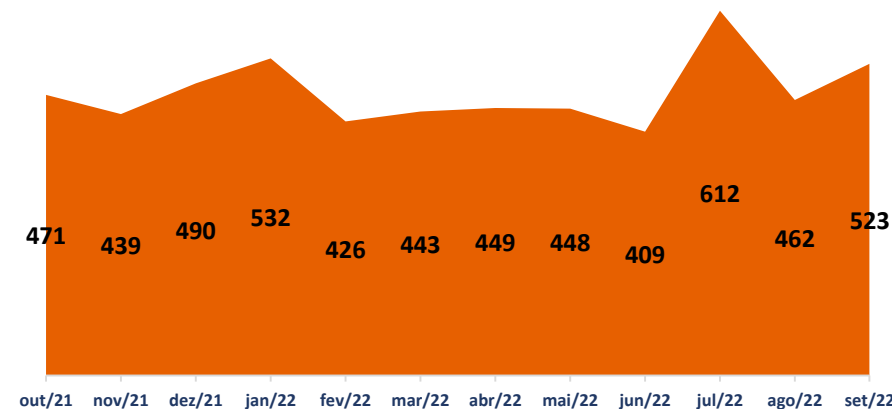
As saídas operacionais somaram o valor de 361 mil, uma queda de 15,94%, grande parte foi para pagamento de despesas administrativas (35,27%), fornecedores (18,24%), impostos e taxas (14,00%), salários e encargos (13,66%).

% de pagamento operacionais



Fonte: Informações gerenciais

Entradas operacionais (mil)



Fonte: Informações gerenciais

Análise dos Resultados

Demonstração do Resultado do Exercício – Mensal – últimos 12 meses

Contas	OUT/21	NOV/21	DEZ/21	JAN/22	FEV/22	MAR/22	ABR/22	MAI/22	JUN/22	JUL/22	AGO/22	SET/22
Receita Bruta	488.801	439.848	511.313	488.588	371.845	439.066	699.397	523.318	387.022	750.304	480.921	484.904
(-) Impostos/devol/desc	(46.236)	(41.426)	(48.341)	(45.953)	(35.937)	(42.005)	(64.097)	(48.196)	(37.940)	(68.397)	(45.166)	(38.397)
Receita Líquida	442.566	398.422	462.972	442.635	335.909	397.062	635.300	475.123	349.082	681.908	435.755	446.507
(-) Custo	(328.084)	(283.057)	(313.245)	(276.391)	(224.931)	(329.126)	(284.753)	(301.936)	(271.999)	(297.949)	(343.965)	(300.269)
Lucro Bruto	114.481	115.365	149.727	166.244	110.977	67.935	350.547	173.187	77.084	383.958	91.790	146.237
Despesa Vendas	(1.088)	(200)	(200)	0,00	(400)	(200)	(200)	(200)	(1.160)	(200)	(200)	(837)
Despesa Administrativas	(65.232)	(101.155)	(123.907)	(60.318)	(90.689)	(97.617)	(108.932)	(147.094)	(109.475)	(81.350)	(138.617)	(69.196)
Despesas Tributárias	(1.912)	(8)	(6.061)	(235)	(646)	(19.182)	(3.386)	(18.531)	(0)	(7.017)	(2.223)	(2.960)
Outras Receitas/Despesas	630	1.003	919	855	1.294	2.025	1.666	2.567	1.418	1.039	2.308	5.977
Lucro Operacional	46.879	15.005	20.478	106.547	20.536	(47.039)	239.696	9.928	(32.133)	296.430	(46.943)	79.221
Resultado Financeiro	(607)	(1.838)	(2.091)	(1.777)	(1.638)	(2.932)	(1.595)	(2.365)	(1.477)	(479)	(2.388)	(472)
Lucro antes do IR/CSLL	46.273	13.166	18.386	104.770	18.898	(49.970)	238.101	7.563	(33.610)	295.950	(49.331)	78.749
IRPJ/CSLL	0,00	0,00	0,00	0,00	0,00	0,00	0,00	0,00	0,0	0,0	0,0	0,0
(=)Lucro ou prejuízo líquido	46.273	13.166	18.386	104.770	18.898	(49.970)	238.101	7.563	(33.610)	295.950	(49.331)	78.749

Fonte: Balancete mensal

A demonstração do resultado do exercício foi elaborada com base nos balancetes disponibilizados. Trazemos a planilha com os **últimos 12 meses** para melhor comparabilidade e demonstrar a evolução econômica da companhia.

Análise dos Resultados

Receita bruta de prestação de serviço acumulada no período. R\$5.278.483.

Receita bruta de venda de mercadorias acumulada no período de R\$786.846

Média de faturamento mensal dos 12 meses R\$505.444

Receita Bruta

O faturamento de prestação de serviço e venda de mercadoria acumulado dos últimos 12 meses foi de 6.065.330 reais.

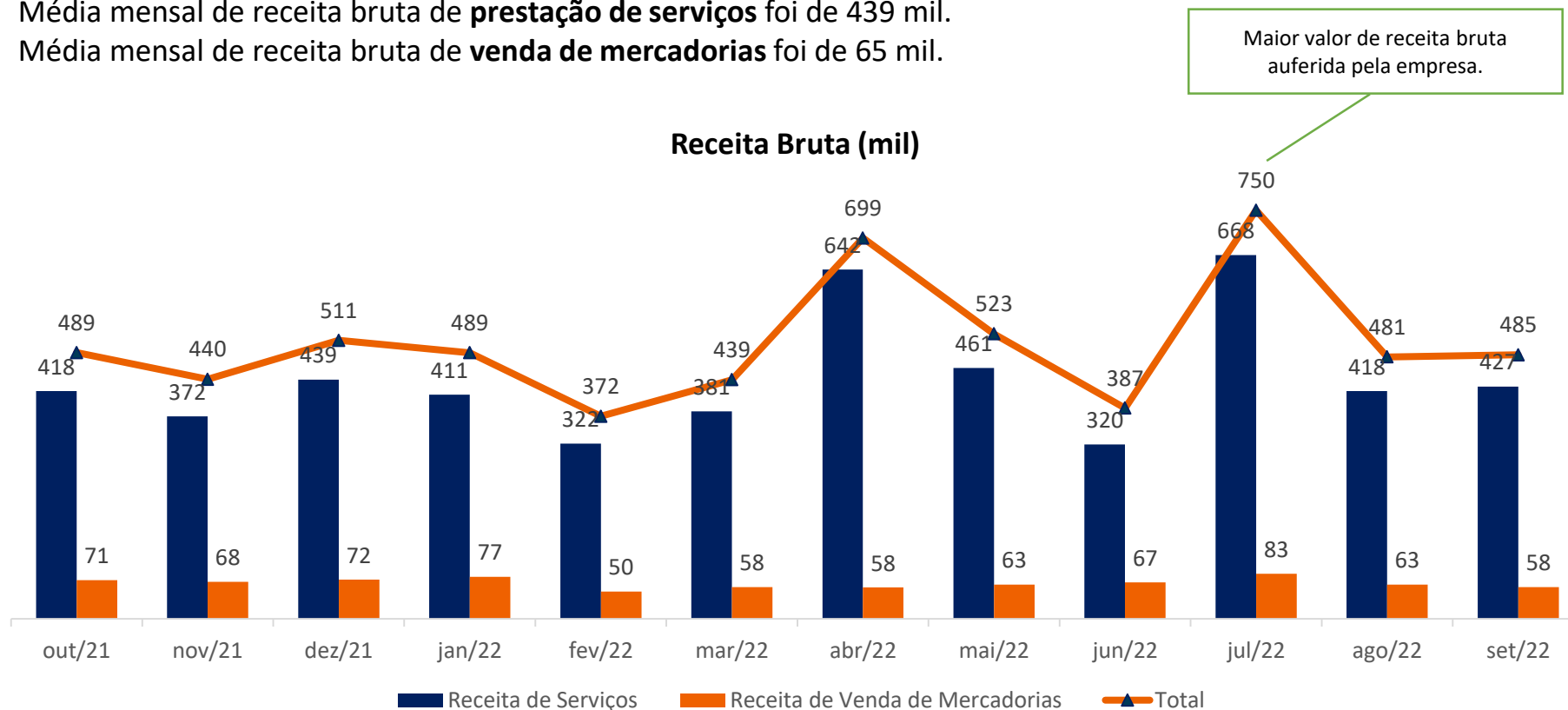
A receita bruta da empresa em setembro ficou em 485 mil, um leve aumento de 0,83% em relação ao mês de agosto.

Médias dos últimos 12 meses:

Média mensal da receita **bruta total** foi de 505 mil.

Média mensal de receita bruta de **prestação de serviços** foi de 439 mil.

Média mensal de receita bruta de **venda de mercadorias** foi de 65 mil.



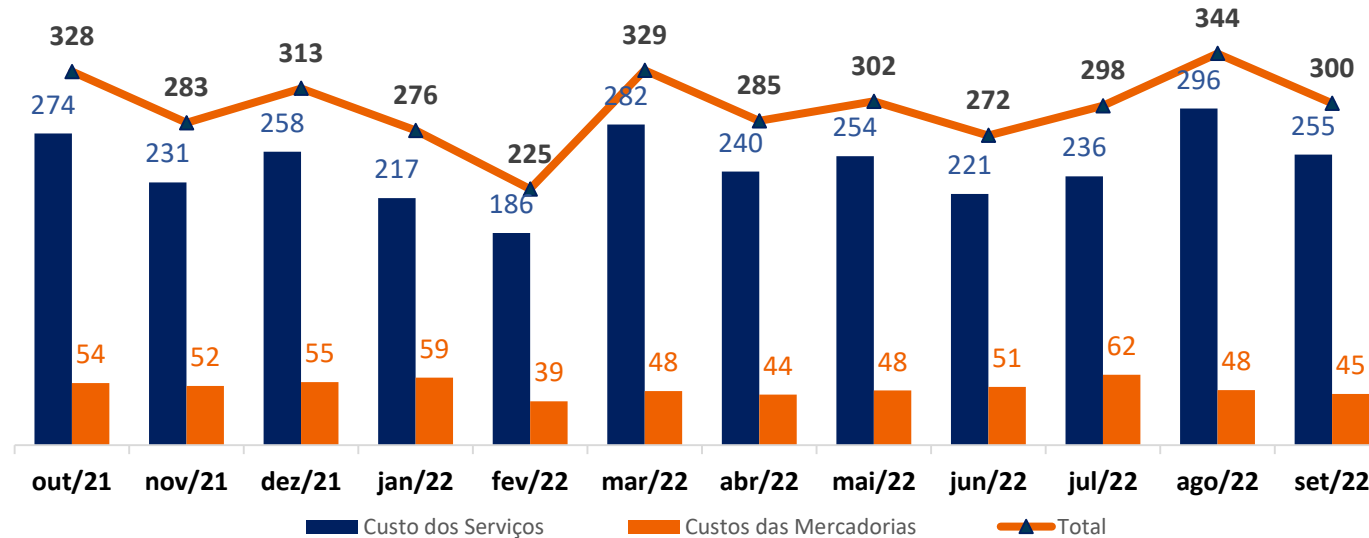
Fonte: Balancetes mensais

Análise dos Resultados

Os custos registrados em setembro somaram 300 mil.

Diminuição do percentual de custos em relação à receita líquida.

Custos Totais dos Produtos e Serviços Prestados (mil)



Fonte: Balancetes mensais

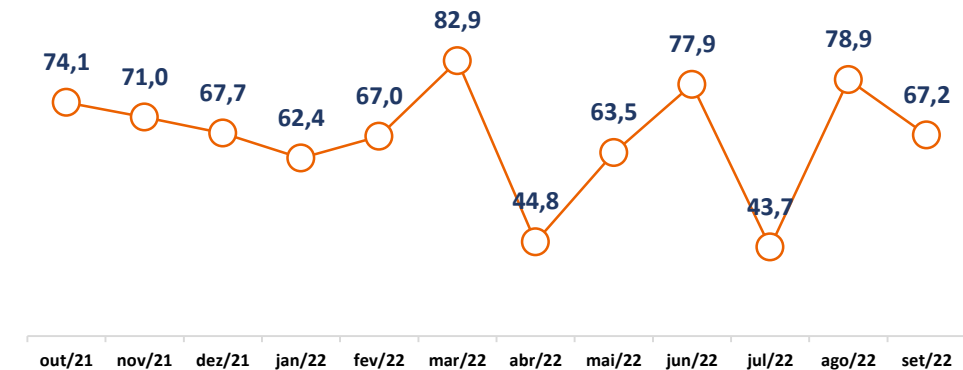
Média dos custos 12 meses: 296 mil.

Análise dos custos

Os custos da empresa no mês de setembro tiveram uma queda de 12,79% em relação ao mês de agosto.

O percentual de custos em relação à receita líquida ficou o menor que no mês de agosto, no valor de 67,2%.

% de custos em relação a receita líquida



Fonte: Balancetes mensais

Análise dos Resultados

Lucro bruto de 146 mil em setembro.

Margem bruta positiva de 33%.

Análise do Lucro Bruto

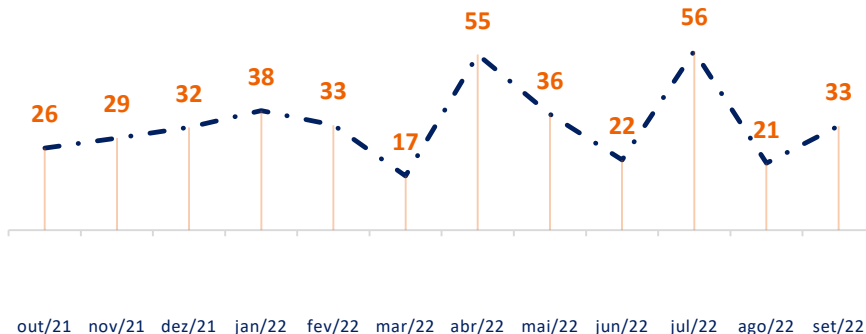
Conforme gráfico ao lado, a empresa reportou lucro bruto de 146 mil no mês de setembro.

O valor do lucro bruto foi 58,7% maior em comparação com agosto.

Comparando-se com a média dos últimos 12 meses, o lucro bruto de setembro está 10,98% menor.

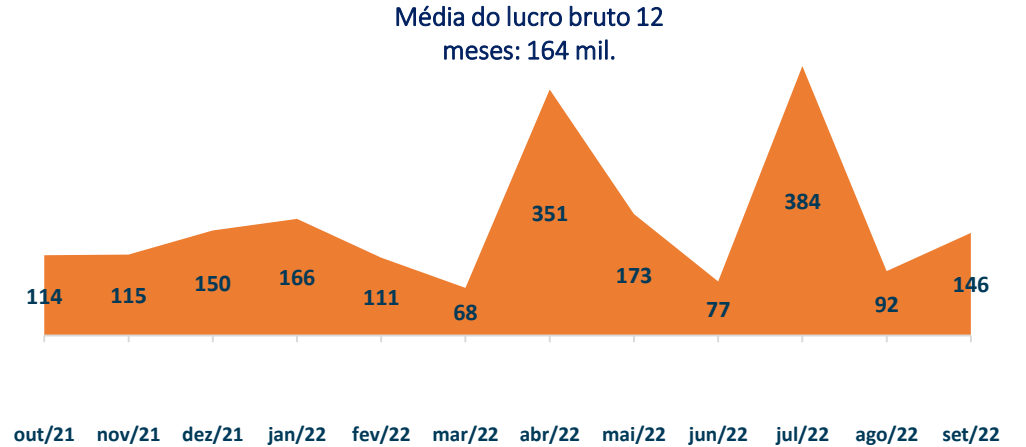
Analisando a margem bruta, o percentual em setembro foi de 33 e em agosto foi de 21.

Margem bruta %



Fonte: Balancetes mensais

Lucro Bruto (mil)



Fonte: Balancetes mensais

O lucro bruto acumulado dos últimos 12 meses ficou no valor positivo de 2.135 mil.

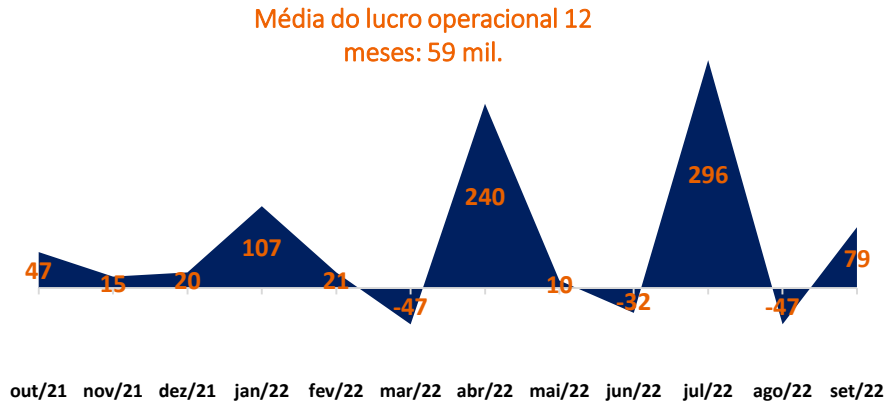
O lucro bruto acumulado em 2022 é de 1.567 mil, sendo que a média mensal de 2022 é de 174 mil.

Análise dos Resultados

Aumento do lucro operacional em setembro.

Sem alteração significativa nas despesas financeiras e tributárias.

Lucro Operacional (mil)

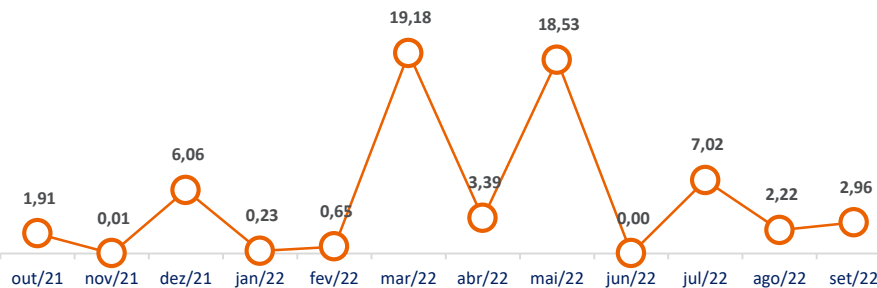


Fonte: Balancetes mensais

Despesas tributárias

As despesas tributárias se mantiveram estáveis.

Despesas tributárias (mil)



Fonte: Balancetes mensais

Lucro operacional

O resultado operacional da empresa registrado em setembro foi positivo em 79 mil.

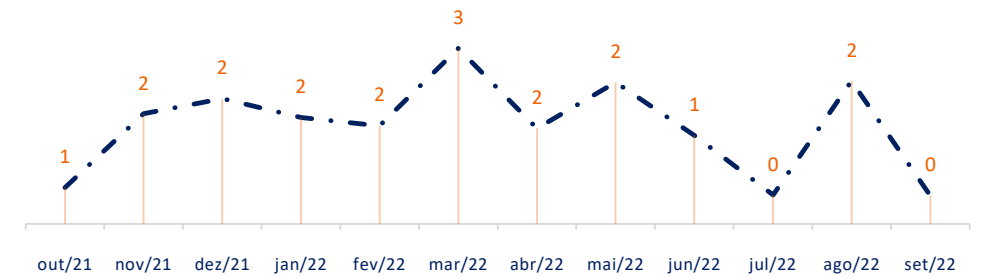
Conforme gráfico ao lado o resultado operacional ainda continua variando bastante. Os meses de abril e junho apresentaram resultados positivos muito significantes. Nos meses de março, junho e agosto, os valores foram negativos.

O lucro operacional acumulado no ano é de 626 mil.

Despesas financeiras

As despesas financeiras no mês de setembro se mantiveram estáveis.

Despesa Financeira (mil)



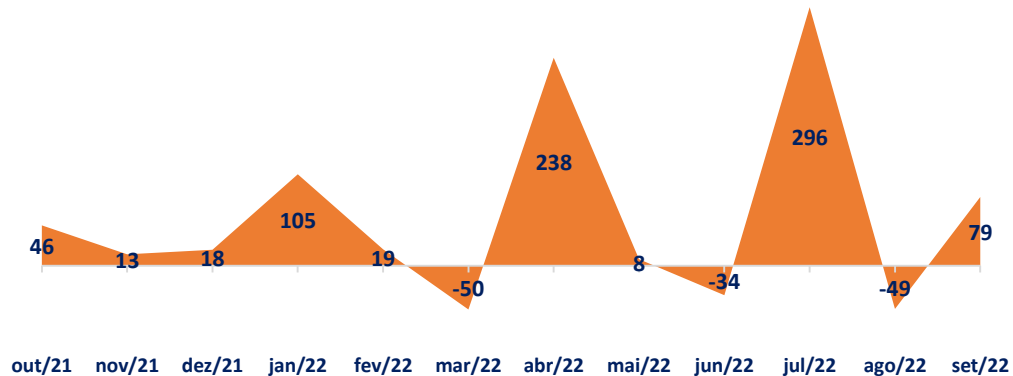
Fonte: Balancetes mensais

Análise dos Resultados

Aumento do lucro em setembro.

Lucro ou prejuízo líquido do exercício (mil)

Média do lucro líquido 12 meses: 57 mil.



Fonte: Balancetes mensais

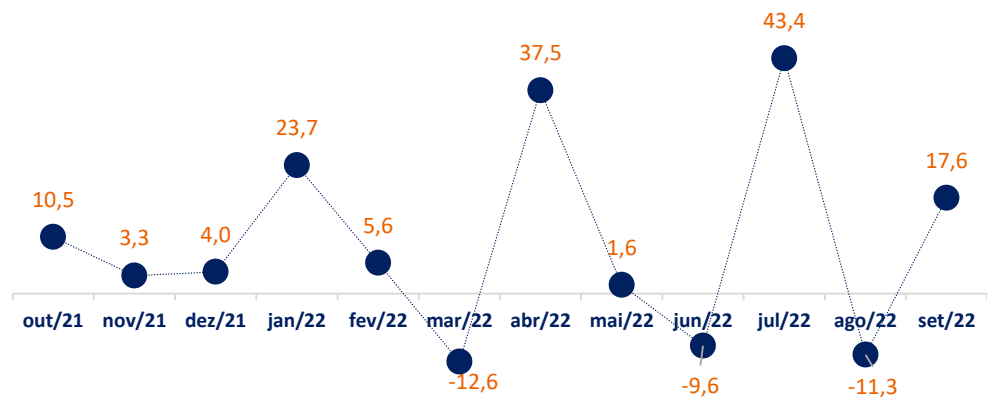
Lucro Líquido

No mês de setembro a empresa apresentou lucro de 79 mil, acima da média mensal dos últimos 12 meses.

Conforme gráfico ao lado, o resultado líquido ainda apresenta grandes variações.

A média mensal em 2022 ficou em 67.902.

Margem líquida



Fonte: Balancetes mensais

Margem Líquida

A margem líquida apresentada no mês de setembro ficou com o percentual de 17,6.

Análise do balanço patrimonial

Crescimento do ativo circulante.

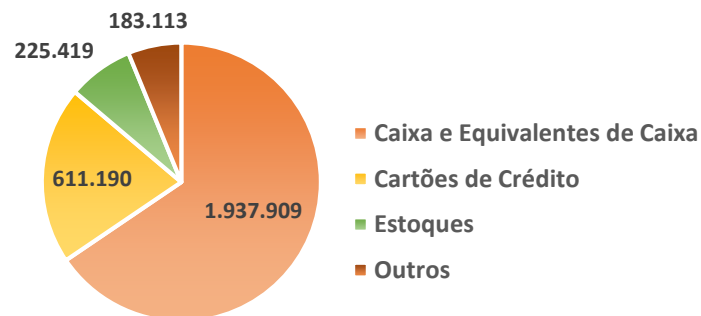
Sem alteração significativa do ativo do não circulante.

Balanço Patrimonial – Ativo

ATIVO	JULHO	AGOSTO	SETEMBRO
Ativo Circulante	2.843.471	2.884.540	2.957.631
Caixa e Equivalentes de Caixa	1.756.206	1.925.826	1.937.909
Duplicatas a receber	0,00	0,00	0,00
Cartões de Crédito	785.807	597.658	611.190
Estoques	178.163	206.947	225.419
Adiantamento a Empregados	2.585	22.279	21.352
Adiantamento a Fornecedores	101.913	109.601	0,00
Tributos a recuperar	18.797	22.230	137.360
Ativo Não Circulante	21.585.435	21.554.422	21.491.323
Contratos de Mútuo	536.747	536.747	536.747
Franquia	117.829	113.116	108.402
Imobilizado	20.919.778	20.893.477	20.835.092
TOTAL	24.428.907	24.438.961	24.448.954

Fonte: Balancetes mensais

Ativo Circulante – Setembro 2022



Fonte: Balancetes mensais

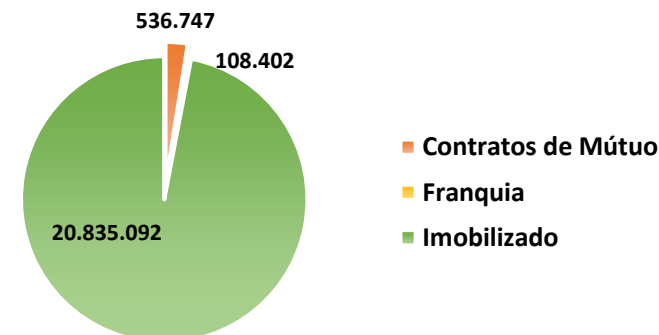
Ativo

O valor do ativo circulante no mês de setembro ficou registrado em 2.957 mil, um aumento de 2,53% em relação a agosto. A principal conta que contribuiu para esse aumento foi a conta de estoques e tributos a recuperar.

O caixa e equivalentes de caixa continua representando boa parte do ativo circulante com 65,52%, e 7,93% do ativo total.

Já o ativo não circulante no valor de 21,49 milhões não teve alteração significativa. O ativo imobilizado representa 97% do ativo não circulante.

Ativo Não Circulante – Setembro 2022



Fonte: Balancetes mensais

Análise do balanço patrimonial

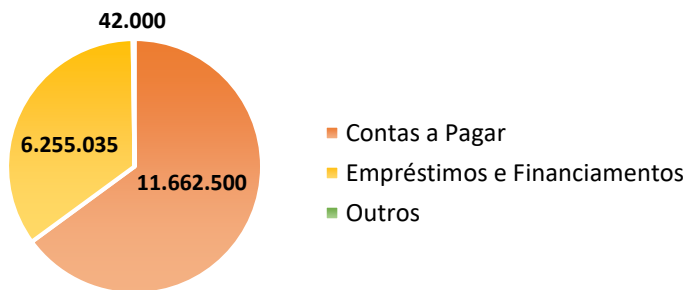
Sem alteração significativa no passivo da recuperanda.

Balanço Patrimonial - Passivo

PASSIVO	JULHO	AGOSTO	SETEMBRO
Passivo Circulante	2.815.705	2.860.780	2.840.453
Obrigações Sociais e Trabalhistas	110.564	109.072	106.162
Fornecedores	170.263	174.497	215.372
Comodatos	56.217	56.217	56.217
Obrigações Fiscais	1.076.032	1.066.077	1.066.247
Empréstimo	0,00	0,00	0,00
Contas a Pagar	1.402.628	1.454.917	1.396.454
Passivo Não Circulante	17.959.535	17.959.535	17.959.535
Empréstimos e Financiamentos	6.255.035	6.255.035	6.255.035
Obrigações Fiscais	0,00	0,00	0,00
Contrato de Mútuo	40.000	40.000	40.000
Outros	2.000	2.000	2.000
Contas a Pagar	11.662.500	11.662.500	11.662.500
Patrimônio Líquido	3.346.635	3.656.896	3.694.102
Capital Social	2.990.000	2.990.000	2.990.000
Lucros ou Prejuízos Acumulados	222.679	518.445	462.540
Reservas de Incentivos Fiscais	133.956	148.452	241.563
TOTAL	24.121.875	24.477.211	24.494.090

Fonte: Balancetes mensais

Passivo Não Circulante – Setembro 2022



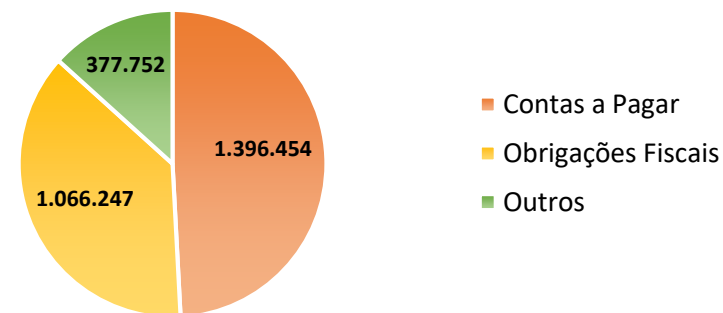
Fonte: Balancetes mensais

Passivo Circulante

O passivo circulante representa obrigações de curto prazo. O PC da recuperanda corresponde a 11,60% do seu ativo total.

Conforme gráfico abaixo, as obrigações fiscais (38%), contas a pagar (49%) registradas no passivo circulante representam 87% do total do circulante.

Passivo Circulante – Setembro 2022



Fonte: Balancetes mensais

O passivo não circulante representa obrigações de longo prazo. O contas a pagar e os empréstimos/financiamentos representam 99% do passivo não circulante.

Empréstimo e financiamentos do **Desenbahia com 6,2 milhões.**
Fazendas Reunidas com 8,06 milhões.
Primavera Agropecuária 3,6 milhões.

Passivo Concursal

Passivo Concursal

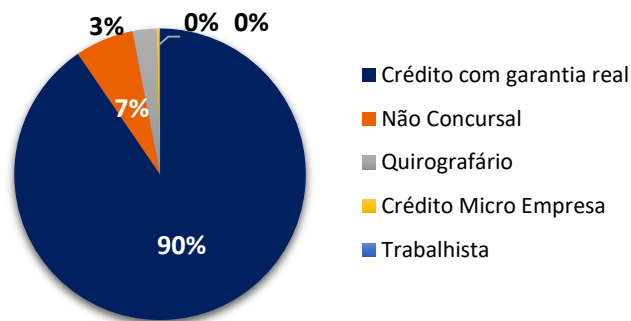
Credor	Valor	Origem	Classe
Fazendas Reunidas do Nordeste	8.931.006,32	Projeto de Expansão	Crédito com garantia real
Desembahia	8.120.775,61	Financiamento Hotel	Crédito com garantia real
Secretaria da Receita Federal	996.664,45	Tributos Federais	Não Concursal
Hotelaria Accor do Brasil	502.387,81	Royalties e Distribuição	Quirografário
Prefeitura Municipal de Conquista	226.075,26	Tributos ISS	Não Concursal
Limserv Adm de Mão de Obra	48.200,64	Prestação de Serviços	Crédito Micro Empresa/EPP
Franklin Ted	11.076,91	Trabalhista	Trabalhista
Roma Marcenaria	9.820,00	Móveis/Armários	Crédito Micro Empresa
Total	18.846.007,00		

Fonte: Administração da companhia

Passivo Concursal

De acordo com o Edital da Companhia, o passivo concursal consolidado totaliza R\$18,8 mi, sendo 90% dos créditos classificados como garantia real. O quadro é composto por 8 credores. Os principais créditos concursais estão concentrados, sendo os principais credores: Fazenda Reunidas do Nordeste e Desembahia representando juntos 90% dos créditos totais.

Passivo – Por Classe



Fonte: Administração da companhia

Classe	Valor	Participação
Crédito com garantia real	17.051.781,93	90,48%
Não Concursal	1.222.739,71	6,49%
Quirografário	502.387,81	2,67%
Crédito Micro Empresa	58.020,64	0,31%
Trabalhista	11.076,91	0,06%
Total	18.846.007,00	100,00%

Fonte: Administração da companhia

Considerações Finais

Base de elaboração

O ponto de partida de nossas análises foram informações financeiras solicitadas à administração da Recuperanda. O objetivo foi apresentar as principais variações patrimoniais e de resultados reportados individualmente pela Companhia nos períodos denotados, comentando sobre motivos mais relevantes.

As informações financeiras não são auditadas e foram abordadas neste RPA na premissa de que os procedimentos contábeis, operacionais, financeiros, de controle interno e outros são consistentes ao longo dos períodos.

Representação da gerência

As informações contidas neste documento não foram revisadas pela Administração da Recuperanda.

Diferença no balanço

O balanço patrimonial apresentou uma diferença entre ativos e passivos no mês de outubro de 2020 a agosto 2022, recomendo a recuperanda ajustar eventuais inconsistências.

Escopo

Nosso trabalho resumido neste Relatório foi limitado a assuntos que consideramos importantes dentro do contexto deste escopo. Este serviço foi executado de acordo com o "Comunicado Técnico IBRACON Nº 08/12". Nosso trabalho não incluiu uma auditoria nem foi realizado de acordo com práticas de auditoria ou outras normas e práticas geralmente aceitas no Brasil ou em outras jurisdições ("Procedimentos de Auditoria") e, portanto, não deve ser analisado como se tivesse sido realizado de acordo com essas normas e práticas.

Lugares visitados

Neste período de pandemia não foram feitas visitas na sede da recuperanda.





Dohow Consultoria e Contabilidade Ltda
Av. Juracy Magalhães, 3340ª - Sala 1212
Edifício Multiplace – Felícia
45055-902 – Vitória da Conquista – Ba
Tel. +55 (77) 98808-3981
www.dohow.com.br



Ajudd – Soluções em Gestão
Rua Maximiliano Fernandes, 33 - Centro
45000-530 – Vitória da Conquista – Ba
Tel. +55 (77) 3028-1100
www.ajudd.com.br

União Empreendimentos Turísticos da Bahia Ltda.

Relatório Mensal de Atividade - RMA
Setembro 2022