



FACULDADE INDEPENDENTE DO NORDESTE

Recuperação Judicial

n° 8010540-12.2020.8.05.0274

RELATÓRIO MENSAL DE ATIVIDADES

Competência janeiro

SUMÁRIO

1. INTRODUÇÃO
2. ANÁLISE DE MOVIMENTAÇÃO PROCESSUAL
3. DESTAQUES DO RELATÓRIO CONTÁBIL

1. INTRODUÇÃO.

Trata-se do Relatório Mensal de Atividades (RMA) do processo de Recuperação Judicial ajuizado por **FAINOR FACULDADE INDEPENDENTE DO NORDESTE LTDA** sob condução do **Juízo da 3ª Vara Cível e Comercial de Vitória da Conquista, Bahia**.

Os objetivos principais são relatar os fatos ocorridos desde o ajuizamento do pedido, a análise da documentação acostada aos autos e/ou enviada ao Administrador Judicial e os principais andamentos processuais.

Desde a assinatura do Termo de Compromisso, a equipe de Administração Judicial passou a diligenciar no processo, tendo visitas à sede da Recuperanda, obteve documentos e informações adicionais para elaboração deste RMA, a fim de trazer transparência e simetria de informações aos Credores e ao Juízo.

As informações e documentos que compõem este RMA foram fornecidas pela própria Recuperanda (art. 22, I, “d” Lei nº 11.101/05) e deram origem ao relatório contábil de lavra do Sr. Matheus Ildfonso, da DO HOW CONSULTORIA E CONTABILIDADE.

Passa-se, portanto, a analisar separadamente os principais pontos.

RELATÓRIO JURÍDICO-PROCESSUAL

2. ANÁLISE DE MOVIMENTAÇÃO PROCESSUAL.

No dia 03 de janeiro, juntada de habilitação de crédito trabalhista pelo credor DANIEL AMORIM BORBA SANTOS (ID 346115790);

No dia 10 de janeiro, juntada de habilitação de crédito trabalhista pelo credor FELIPE MOREIRA OLIVEIRA (ID 349389421);

No dia 13 de janeiro, manifestação do Administrador Judicial em atendimento ao despacho de ID 295260533, informando que as habilitações de crédito retardatárias devem ser protocoladas em incidentes processuais em apartado ao processo de Recuperação Judicial (ID 208357516).

3. DESTAQUES DO RELATÓRIO CONTÁBIL.

No minucioso relatório contábil acostado a esta manifestação, destacam-se os seguintes pontos:

- a) **RECEITA BRUTA:** a receita bruta no mês de janeiro de 2023 em relação ao mês de dezembro de 2022 teve uma considerável diminuição em razão da receita do PROUNI, apresentando receita de R\$ 1.837.000,00 (um milhão, oitocentos e trinta e sete mil reais) contra R\$ 2.758.000,00 (dois milhões e setecentos e cinquenta e oito reais) de dezembro.
- b) **CUSTOS:** os custos dos serviços prestados no mês de dezembro de 2022 foram de R\$ 1.070.000,00 (um milhão e setenta mil reais). Já em janeiro de 2023, o valor dos custos apresentou uma queda relevante, uma vez que se referiu basicamente a mão-de-obra direta, compreendendo os salários e ordenados encargos, ficando com o valor de R\$ 357.000,00 (trezentos e cinquenta e sete mil reais).
- c) **LUCRO BRUTO:** o lucro bruto da Recuperanda em dezembro de 2022 foi R\$ 1.024.000,00 (um milhão e vinte e quatro mil reais). Já em janeiro de 2023, o lucro

bruto teve uma leve queda, ficando no valor de R\$ 954.000,00 (novecentos e cinquenta e quatro mil reais).

- d) **LUCRO OPERACIONAL:** o lucro operacional da Recuperanda no mês de janeiro de 2023 foi de R\$ 69.000,00 (sessenta e nove mil reais), notando-se uma leve redução, haja vista que no mês de dezembro de 2022 o referido demonstrativo contábil foi de R\$ 163.000,00 (cento e sessenta e três mil reais).
- e) **LUCRO LÍQUIDO:** o lucro líquido da Recuperanda no mês de janeiro de 2023 foi de R\$ 62.000,00 (sessenta e dois mil reais) negativo, verificando-se também uma redução, considerando que no mês de dezembro de 2022 o referido demonstrativo contábil foi de R\$ 131.000,00 (cento e trinta e um mil reais) positivo.

Vitória da Conquista - BA, janeiro de 2023.

VICTOR BARBOSA DUTRA

Administrador Judicial

OAB/BA 50.678 | OAB/MG 144.471



Fainor Faculdade Independente do Nordeste Ltda

Relatório Mensal de Atividade - RMA

Janeiro 2023

Vitória da Conquista, 01 de março de 2023
Exmo. Sra. Dra. Juíza da 3º Vara Cível de Vitória da Conquista - Ba
Dra. Elke Beatriz Carneiro Pinto Rocha

Em consonância com o disposto na alínea “c”, inciso II, do artigo 22 da Lei nº 11.101/2005, submetemos à apreciação de V. Exa. nosso Relatório Preliminar, com informações referentes à atual situação da **Fainor Faculdade Independente do Nordeste Ltda**, denominadas “Recuperanda”, “Companhia” ou “Empresa”.

O objetivo deste Relatório é apresentar informações referentes à Recuperanda do mês de **janeiro** de 2023. Nosso entendimento sobre as operações foi obtido através de procedimentos analíticos e discussões com a Administração sobre informações de natureza contábil e financeira e operacional, fornecidas pela e de responsabilidade da Administração da Recuperanda. Permanecendo à disposição de V.Exa. para quaisquer esclarecimentos adicionais que se fizerem necessários, subscrevemo-nos.

Atenciosamente,

Victor Barbosa Dutra
Administrador Judicial

Matheus Ildefonso Santos
Contador

- **Informações de Caixa**
- **Demonstração do Resultado**
- **Balanço Patrimonial**
- **Considerações Finais**

Análise do Caixa

Demonstração das disponibilidades apresentadas no balanço patrimonial.

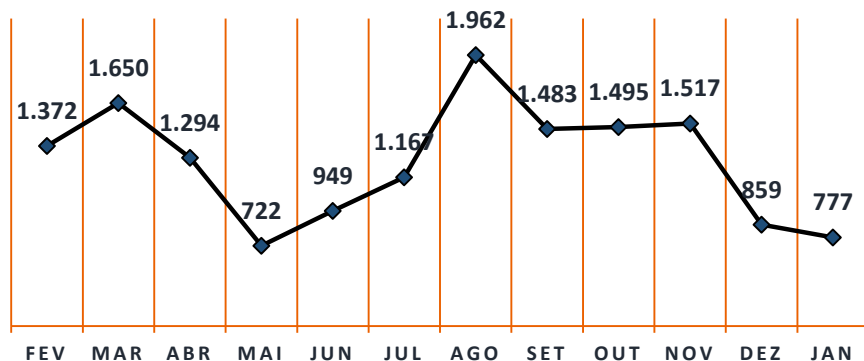
Queda das disponibilidades em janeiro.

Disponibilidades de Caixa e Equivalentes de Caixa

Conta	FEV	MAR	ABR	MAI	JUN	JUL	AGO	SET	OUT	NOV	DEZ	JAN
Caixa Geral	8.979	9.919	7.213	9.075	8.488	9.647	8.322	7.781	5.032	7.418	6.635	5.847
Banco Conta Corrente	203.606	407.993	797.828	102.586	702.442	450.897	934.726	857.487	1.234.977	542.879	603.780	154.596
Aplicações	1.158.935	1.232.516	488.739	610.440	237.733	706.917	1.019.354	617.503	254.670	966.717	248.470	616.488
Total	1.371.521	1.650.428	1.293.779	722.101	948.662	1.167.461	1.962.403	1.482.771	1.494.678	1.517.014	858.885	776.931

Fonte: Demonstrações financeiras

Total de Caixa e Equivalentes de Caixa (mil)



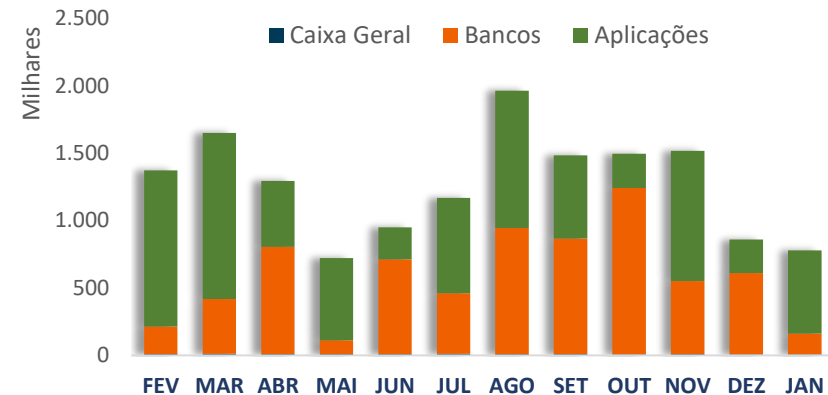
Fonte: Demonstrações financeiras

Caixa e Equivalentes de Caixa

O caixa e equivalentes de caixa da empresa somaram 777 mil no mês de janeiro, a queda foi de 9,54% em relação à dezembro. Em janeiro de 2021, o caixa fechou com o valor de 1,09 milhão.

Em relação à composição do caixa e equivalentes de caixa, grande parte se concentra em aplicações financeiras no valor de 616 mil, e em conta corrente no valor de 155 mil.

Caixa - Banco - Aplicações



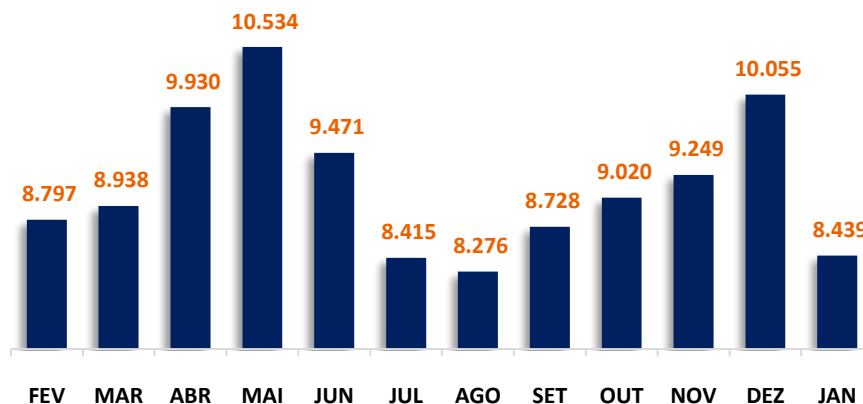
Fonte: Demonstrações financeiras

Análise do Contas a Receber

Queda do contas a receber no mês de janeiro.

Diminuição do percentual do contas a receber sobre o ativo.

Contas a Receber de Clientes (mil)



Fonte: Demonstrações financeiras

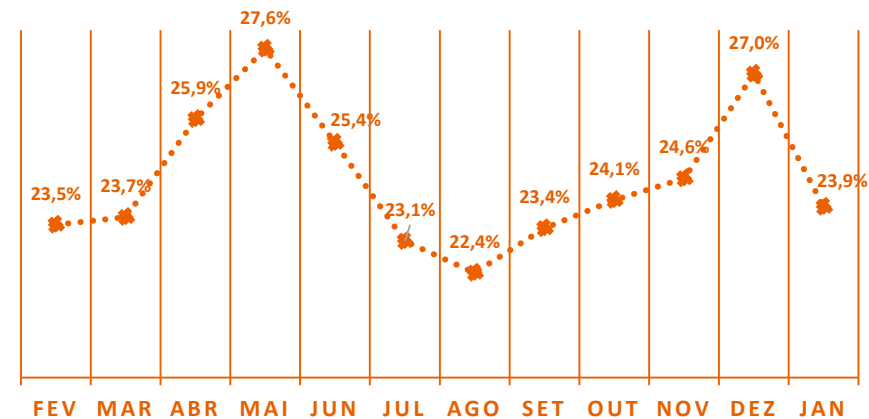
Contas a receber de clientes

Após queda do contas a receber em agosto, houve um crescimento nos últimos meses. Em dezembro o valor reportado foi de 10,5 milhões, um aumento de 806 mil reais, já em janeiro, o valor reportado foi de 8,4 milhões, uma queda de 16,07% em relação à dezembro.

Em relação ao ativo total o contas a receber também caiu, o percentual ficou em 23,9%.

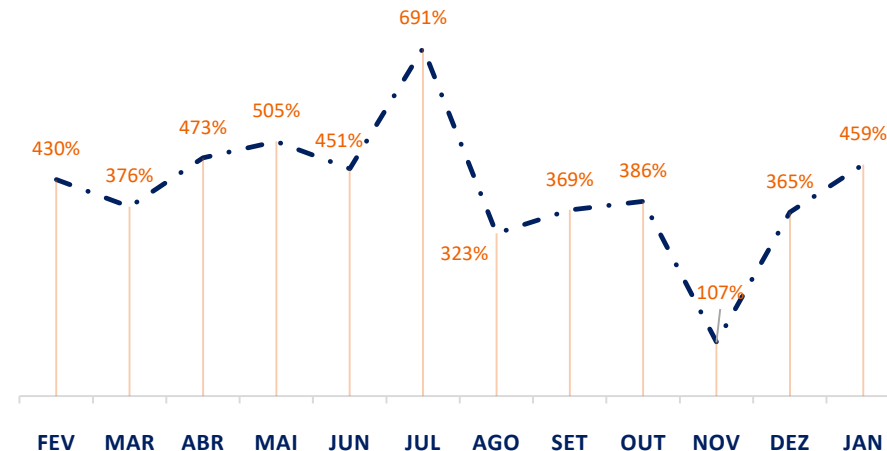
Em relação ao faturamento, o contas a receber no mês de janeiro representou 459%, contra 365% do mês de dezembro.

% Contas a Receber | Ativo Total



Fonte: Demonstrações financeiras

% Contas a Receber | Faturamento



Fonte: Demonstrações financeiras

Análise dos Resultados

Demonstração do Resultado

Contas	FEV	MAR	ABR	MAI	JUN	JUL	AGO	SET	OUT	NOV	DEZ	JAN
Receita Bruta	2.047.665	2.378.374	2.101.087	2.083.992	2.100.140	1.218.475	2.563.137	2.362.598	2.334.422	8.680.007	2.757.843	1.837.253
(-) Impostos/dev/desc	(63.939)	(78.698)	(64.660)	(63.195)	(63.004)	(36.554)	(135.292)	(74.344)	(75.866)	(6.536.323)	(663.619)	(526.801)
Receita Líquida	1.983.726	2.299.676	2.036.428	2.020.797	2.037.136	1.181.921	2.427.846	2.288.253	2.258.556	2.143.684	2.094.224	1.310.452
(-) Custo	(1.220.982)	(1.186.800)	(1.231.618)	(1.195.484)	(1.147.974)	(948.477)	(1.129.336)	(1.197.646)	(1.050.766)	(1.142.272)	(1.070.234)	(356.912)
Lucro Bruto	762.745	1.112.875	804.809	825.313	889.162	233.444	1.298.510	1.090.607	1.207.791	1.001.412	1.023.990	953.540
Despesa Vendas	(37.891)	(27.847)	(9.407)	(52.797)	(15.525)	(60.797)	(70.944)	(9.059)	(8.493)	(71.068)	(29.875)	(32.976)
Despesa Administrativas	(995.373)	(952.645)	(972.754)	(911.822)	(862.894)	(899.309)	(874.620)	(827.139)	(889.352)	(768.528)	(825.312)	(844.745)
Veículos	(400)	0,00	(200)	(1.621)	(440)	(330)	0,00	(816)	(844)	(370)	0,00	(669,07)
Despesas Tributárias	(3.953)	(2.449)	(2.390)	(6.825)	(13.957)	(5.496)	(5.494)	(7.228)	(5.494)	(5.720)	(5.507)	(10.023)
Outras Receitas/Despesas	0,00	0,00	2.838	0,00	0,00	0,00	0,00	0,00	0,00	0,00	0,00	3.418,94
Lucro Operacional	(274.872)	129.934	(177.104)	(147.751)	(3.654)	(732.488)	347.452	246.367	303.612	155.727	163.296	68.546
Despesa Financeira	(38.738)	(38.710)	(10.878)	(12.962)	(123.107)	(99.312)	(50.039)	(32.399)	(27.943)	(37.498)	(32.462)	(130.693)
Lucro antes do IR/CSLL	(313.611)	91.224	(187.982)	(160.713)	(126.761)	(831.800)	297.412	213.968	275.669	118.229	130.834	(62.147)
IRPJ/CSLL	0,00	0,00	0,00	0,00	0,00	0,00	0,00	0,00	0,00	0,00	0,00	0,00
(=) Lucro/prejuízo líquido	(313.611)	91.224	(187.982)	(160.713)	(126.761)	(831.800)	297.412	213.968	275.669	118.229	130.834	(62.147)

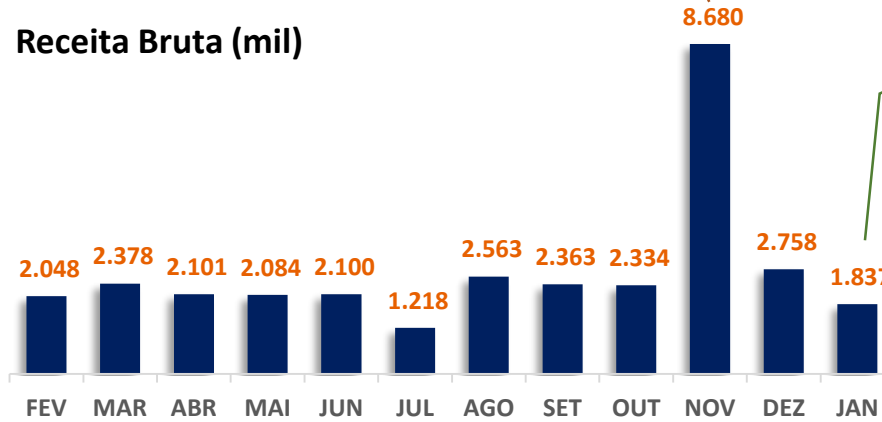
Fonte: Demonstrações financeiras

Apresentação da demonstração do resultado do exercício referente aos meses de fevereiro de 2022 a janeiro de 2023 com base nas informações constantes nos balancetes mensais.

Análise dos Resultados

Reconhecimento de receita de Prouni no valor de 6,3 milhões no mês de novembro.

Receita Bruta (mil)



Fonte: Demonstrações financeiras

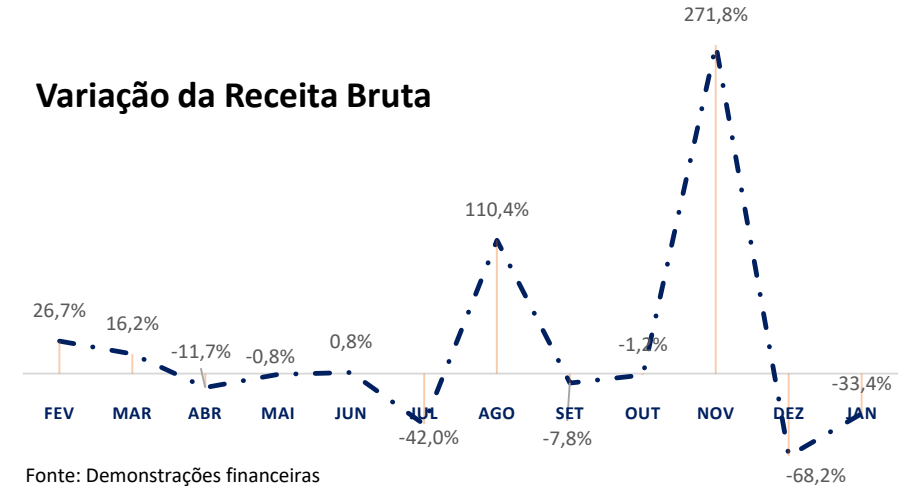
Análise da Receita Bruta

No mês de janeiro o valor reportado de receita bruta foi de 1,8 milhões, sendo que 461 mil foi referente à receita de Prouni. A receita ordinária no mês de janeiro foi no valor de 1,37 milhões.

Com o reconhecimento da receita de Prouni na DRE e levando em conta o modo como foi evidenciado, o princípio da comparabilidade fica prejudicado.

461 mil de receita de Prouni

Variação da Receita Bruta



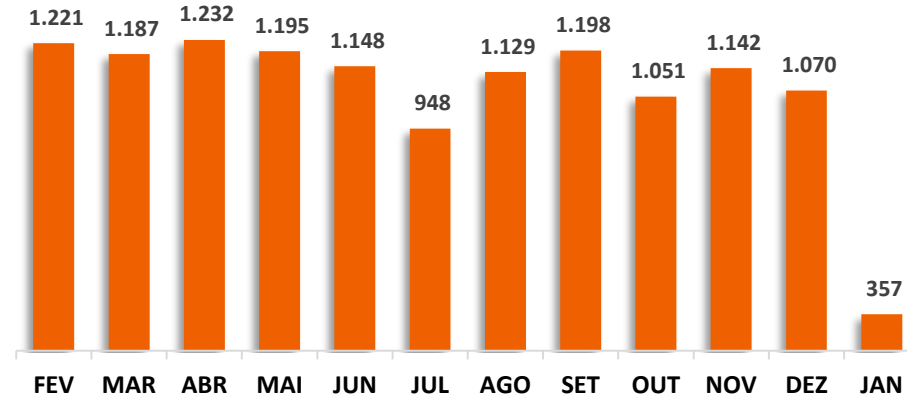
Fonte: Demonstrações financeiras

Análise dos Resultados

Redução dos custos em janeiro.

27% de custos sobre a receita líquida em janeiro.

Custos dos Serviços Prestados (mil)



Fonte: Demonstrações financeiras

Custos e Receita Líquida

Os custos reportados pela empresa sofrem pequenas variações, exceto no mês de janeiro devido às férias do pessoal.

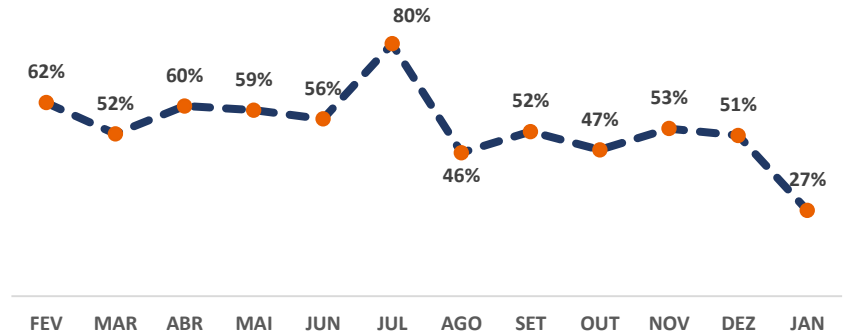
O percentual de custos em relação à receita líquida vem apresentando grandes variações durante o período. Em janeiro, o percentual foi de 27%.

Análise dos custos

Os custos da recuperanda reportados na demonstração do resultado se referem basicamente mão-de-obra direta, compreendendo os salários e ordenados encargos.

Como esperado, os custos no mês de janeiro ficam abaixo do valor reportado nos demais meses, o valor ficou 357 mil.

% Custos | Receita Líquida



Fonte: Demonstrações financeiras

Análise dos Resultados

Lucro bruto de 954 mil em janeiro.

Margem bruta de 73% em janeiro.

Aumento da margem bruta em janeiro.

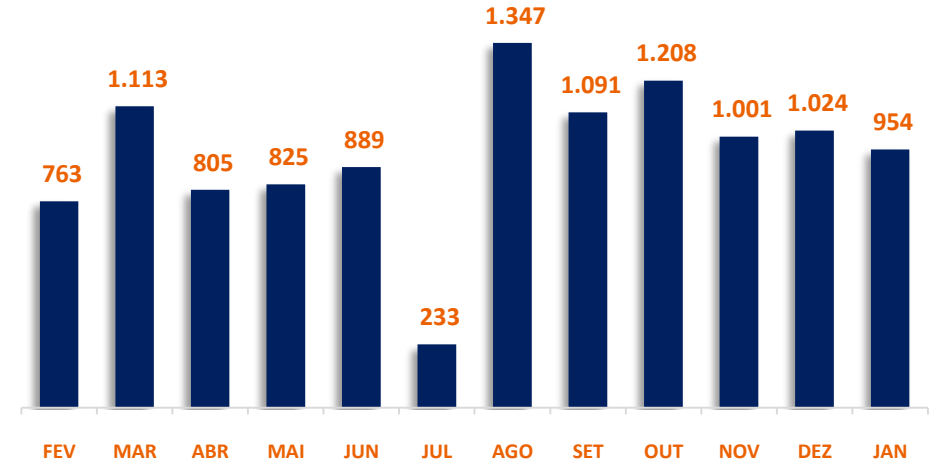
Lucro Bruto e margem bruta

O Lucro Bruto representa a Receita Líquida menos os custos da companhia. O reconhecimento das operações com o Prouni, não afeta o lucro bruto.

Em janeiro, como há uma forte redução dos custos da empresa, o lucro bruto reportado foi de 954 mil, porém, abaixo do mês de dezembro.

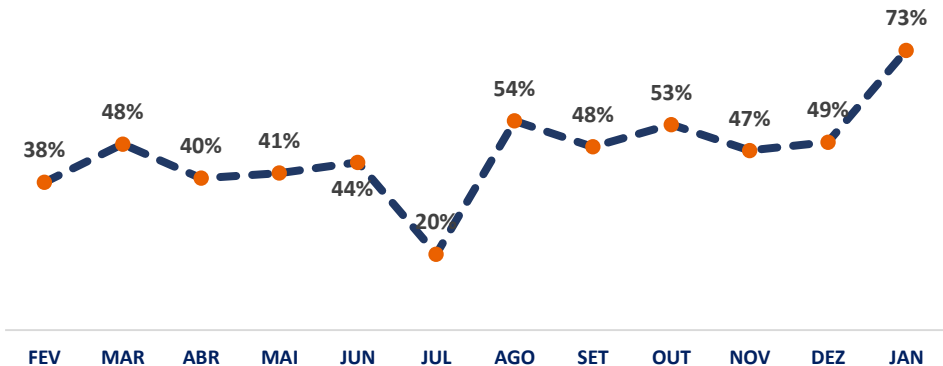
Em relação à receita líquida, o percentual do lucro bruto saltou para 73% em janeiro.

Lucro Bruto (mil)



Fonte: Demonstrações financeiras

% Lucro Bruto | Receita Líquida



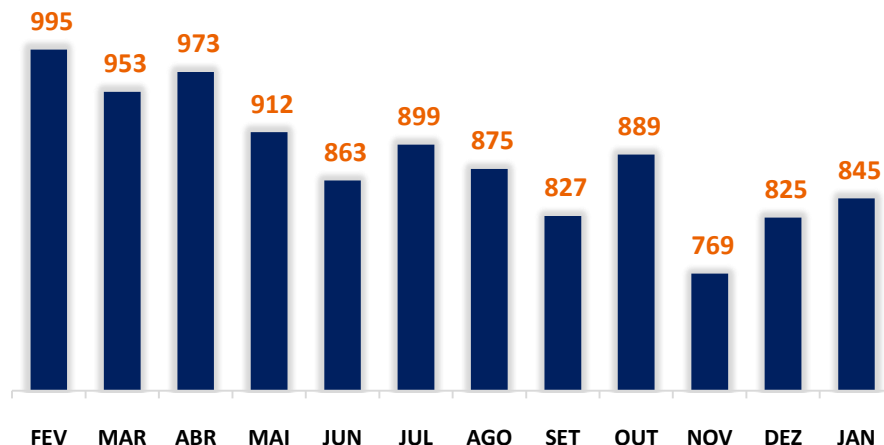
Fonte: Demonstrações financeiras

Análise dos Resultados

Aumento das despesas administrativas janeiro.

Aumento das despesas administrativas em relação à receita líquida em janeiro.

Despesas Administrativas (mil)



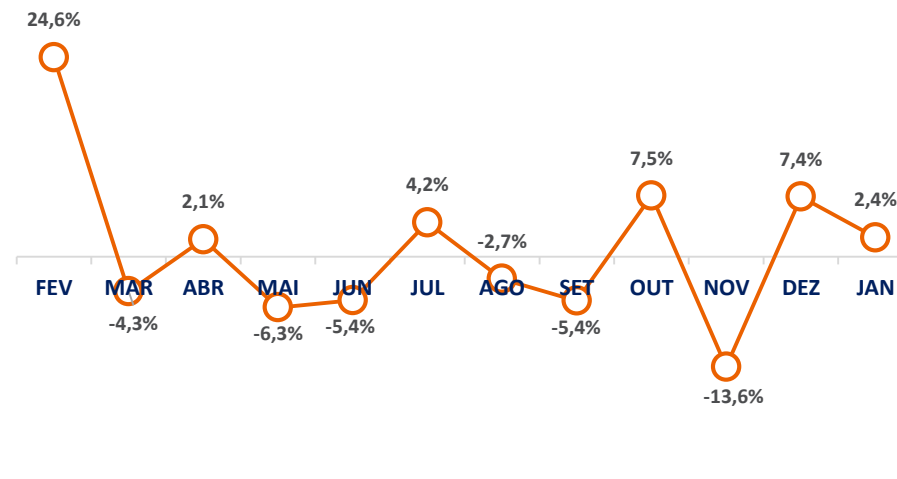
Fonte: Demonstrações financeiras

Despesa Administrativa e Receita Líquida

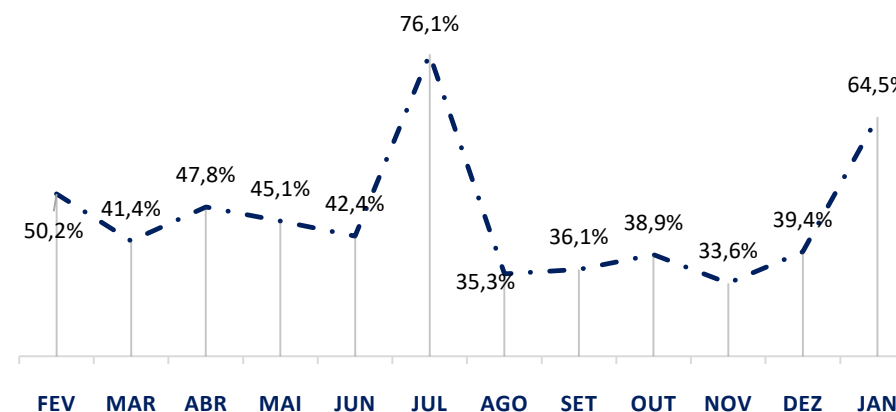
As despesas administrativas da empresa no mês de janeiro somaram em 845 mil, apresentando um aumento de 2,4% em relação à dezembro. Comparando com janeiro de 2021, o aumento foi de 5,71%.

Em relação à receita líquida, as despesas administrativas também aumentaram. O percentual ficou em 65,5%, contra 39,4% em dezembro.

Variação | Despesas Administrativas



% Despesa Administrativa | Receita Líquida



Fonte: Demonstrações financeiras

Análise dos Resultados

Aumento das despesas financeiras em janeiro.

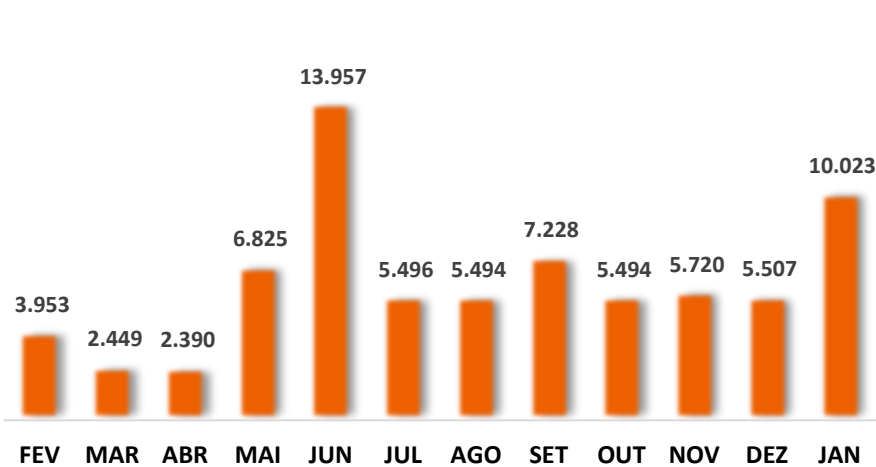
Aumento nas despesas tributárias em janeiro.

Despesas Tributárias

As despesas tributárias representam impostos, taxas e contribuições que não incidem sobre o faturamento da empresa e nem sobre o lucro.

No mês de janeiro o valor das despesas tributárias somou 10 mil, no mês, houve o reconhecimento do IPTU.

A média para o ano de 2022 foi de 5,6 mil.

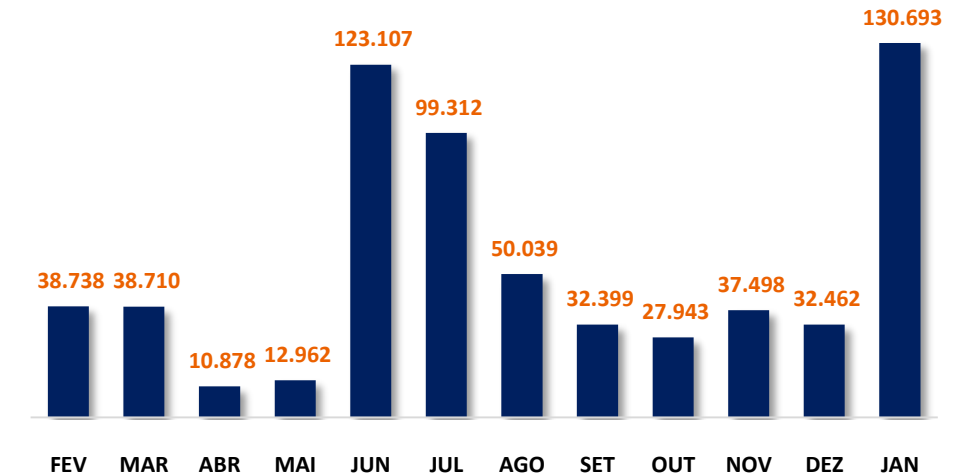


Fonte: Demonstrações financeiras

Despesa Financeira

As despesas financeiras representam a remuneração ao capital de terceiros.

O valor reportado das despesas financeiras no mês de janeiro foi de 130 mil, representando um aumento expressivo em relação aos meses anteriores. No mês, foram reconhecidos multas no valor de 79 mil e 19 mil de cartão de crédito, elevando bastante a rubrica.



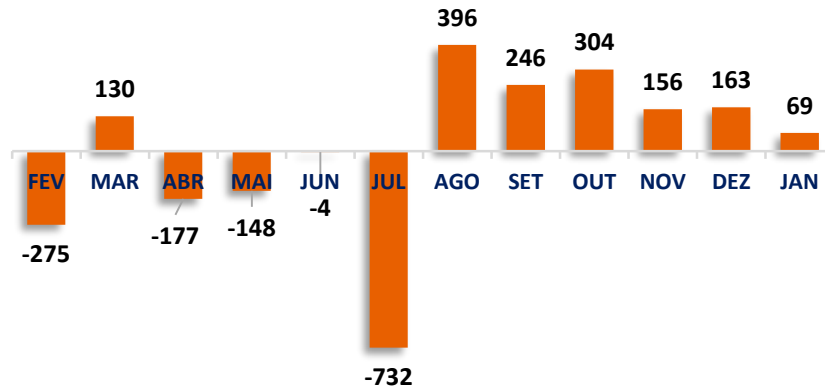
Fonte: Demonstrações financeiras

Análise dos Resultados

Resultado operacional positivo de 69 mil em janeiro.

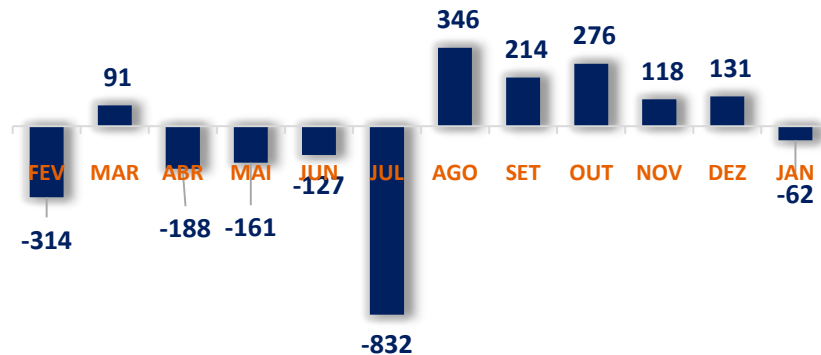
Resultado líquido negativo de 62 mil em janeiro.

Resultado Operacional (mil)



Fonte: Demonstrações financeiras

Lucro Líquido (mil)



Fonte: Demonstrações financeiras

Resultado operacional

O lucro operacional representa o lucro gerado pelas empresas antes do resultado financeiro e dos impostos sobre a renda.

Conforme gráfico ao lado, o resultado operacional da empresa continua apresentando variação muito grande durante o período dos 12 meses.

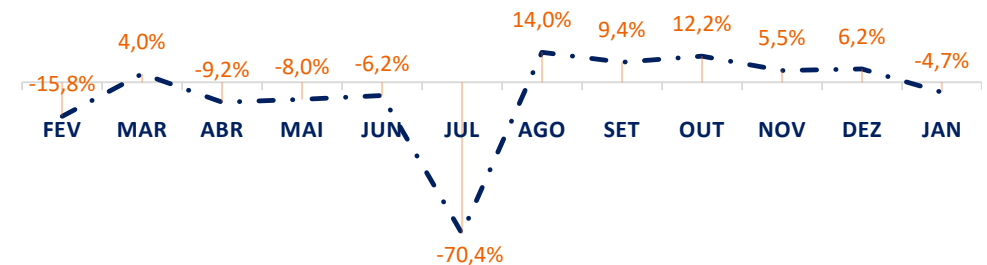
Em janeiro o resultado operacional reportado foi de 69 mil, menor que no mês de dezembro.

Lucro Líquido

Como não há provisionamento do IRPJ e da CSLL, o lucro líquido acompanha o lucro operacional com a diferença do resultado financeiro. Em janeiro o valor foi negativo em 62 mil.

Em relação à margem líquida, o percentual ficou negativo em 4,7%.

Margem Líquida



Fonte: Demonstrações financeiras

Análise do balanço patrimonial

91% do ativo circulante está aplicado em clientes.

Redução do contas a receber de clientes em janeiro.

Sem alteração significativa no Ativo não circulante.

Balanço Patrimonial - Ativo

ATIVO	NOV	DEZ	JAN
Ativo Circulante	11.379.408	11.097.452	9.240.218
Caixa e Equivalentes de Caixa	1.517.014	858.885	776.931
Clientes	9.248.619	10.054.829	8.438.880
Outros Créditos	613.775	183.738	24.408
Ativo Não Circulante	26.236.939	26.150.171	26.026.126
Outros Créditos	6.416.253	6.416.253	6.379.497
Investimentos	281.153	281.153	281.153
Imobilizado	19.539.244	19.452.526	19.365.288
Intangível	289	239	189
TOTAL	37.616.347	37.247.623	35.266.344

Fonte: Demonstrações financeiras

Ativo janeiro

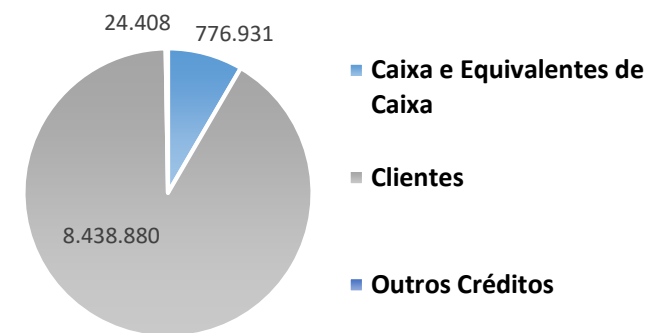
Em janeiro o ativo da recuperanda encolheu 5,32%. O Ativo circulante que representa aplicação de recursos de curto prazo corresponde a 26,20% do ativo, boa parte da sua composição está aplicado em clientes que mantém um percentual de 23,93% do ativo total, e 91% do circulante.

Em relação ao caixa e equivalentes de caixa, o percentual sobre o circulante ficou em 8%, e sobre o ativo total, 2,2%.

Já o ativo não circulante que representa aplicação de recursos de longo prazo, boa parte dele está aplicado em imobilizado, representando 74%.

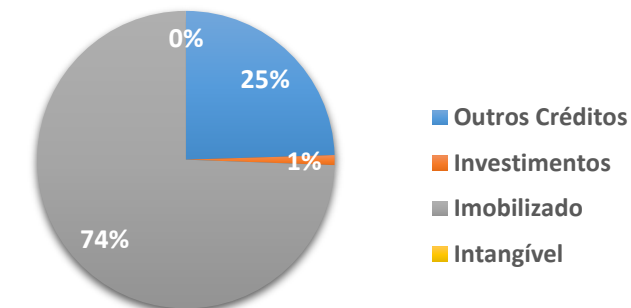
Não houve variação da conta de outros créditos oriunda de partes relacionadas.

Ativo Circulante - Janeiro



Fonte: Demonstrações financeiras

Ativo Não Circulante - Janeiro



Fonte: Demonstrações financeiras

Balço Patrimonial - Passivo

PASSIVO	NOV	DEZ	JAN
Passivo Circulante	23.541.802	25.642.591	24.393.628
Empréstimos	5.098.755	5.098.755	5.098.755
Fornecedores	441.377	440.297	397.406
Obrigações Tributárias	3.998.055	6.492.966	6.437.776
Obrigações Trabalhistas	9.754.341	9.331.299	8.180.418
Outras Obrigações	4.249.273	4.279.273	4.279.273
Passivo Não Circulante	25.012.163	22.409.327	22.419.604
Empréstimos	3.120.657	3.120.657	3.120.657
Obrigações Tributárias	21.891.506	19.288.670	19.298.947
Patrimônio Líquido	(10.900.074)	(10.900.074)	(11.484.740)
Capital Social	1.240.000	1.240.000	1.240.000
Reservas de Lucros	0,00	0,00	0,00
Reservas de Incentivos Fiscais	0,00	0,00	0,00
Prejuízos acumulados	(12.140.074)	(12.140.074)	(12.724.740)
Ajuste de Exercícios Anteriores	0,00	0,00	0,00
TOTAL	37.607.235	37.151.843	35.328.492

Fonte: Demonstrações financeiras

Passivo janeiro

O passivo circulante representa as obrigações de curto prazo da companhia, e teve uma redução de 4,87% em Janeiro. No mês, 34% do passivo circulante se referem às obrigações trabalhistas no valor de 8,1 milhões. Em dezembro as obrigações tributárias representam 26% do passivo circulante.

As obrigações trabalhistas que apresentaram aumento nos meses anteriores, em janeiro a redução foi de 1233% em relação à dezembro.

As obrigações tributárias do passivo não circulante que correspondia a 88% do não circulante, passou para 86%. A queda das obrigações de novembro para dezembro foi de 11,89%.

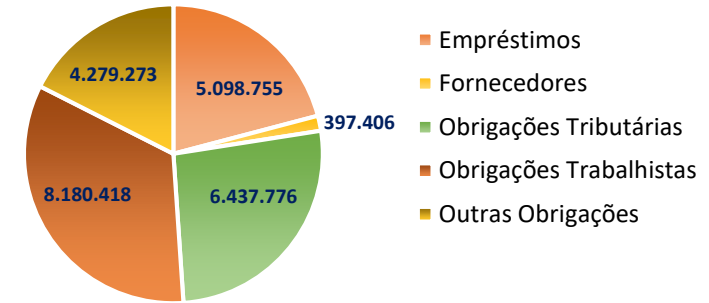
Análise do balanço patrimonial

Diminuição das obrigações trabalhistas em janeiro.

Redução das obrigações tributárias no passivo circulante.

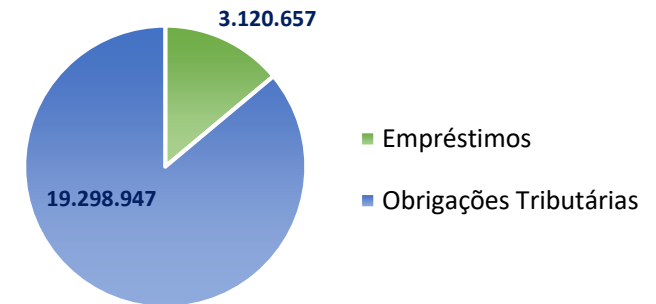
PL negativo de 11,4 milhões.

Passivo Circulante - Janeiro



Fonte: Demonstrações financeiras

Passivo Não Circulante - Janeiro



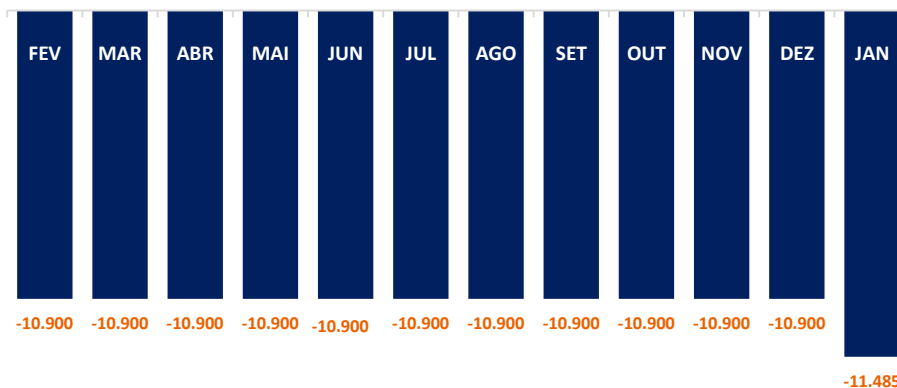
Fonte: Demonstrações financeiras

Análise do balanço patrimonial

Patrimônio Líquido negativo (passivo a descoberto)

Variação significativa do PL em setembro 2021.

Balanço Patrimonial – Patrimônio Líquido (Passivo a Descoberto) (mil)



Fonte: Demonstrações financeiras

Reservas de lucros

Para absorver o prejuízo da recuperanda no período de 2020 de 11,8 milhões foi utilizado o saldo da rubrica reservas de lucros no PL, o saldo, portanto, ficou zerado.

Patrimônio Líquido

A recuperanda vem apresentando patrimônio líquido negativo, ou seja, passivo a descoberto.

O valor reportado nas demonstrações contábeis dos meses de dezembro a agosto de 2021 foi de 6,8 milhões.

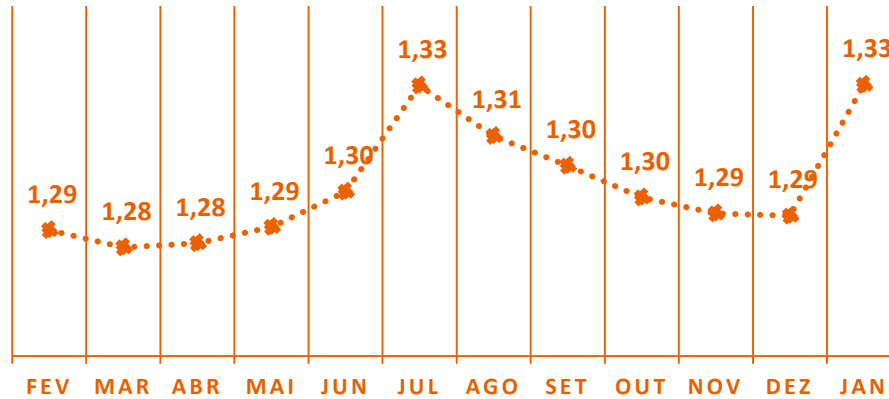
Em setembro de 2021 a recuperanda reconheceu um ajuste de exercícios anteriores no valor de 3,466 milhões, elevando o passivo a descoberto em 10,28 milhões.

Em janeiro de 2023 o PL reduziu 585 mil, ficando em -11,48 milhões.

Análise do balanço patrimonial

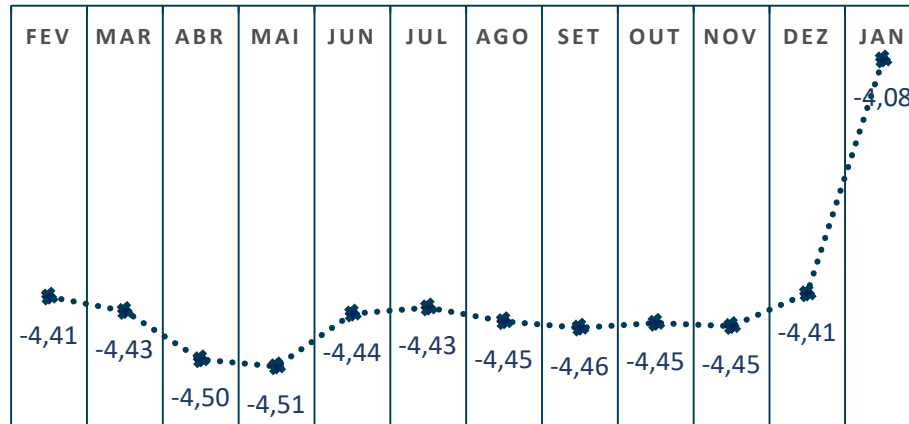
Estabilidade no endividamento geral no mês de dezembro.

Endividamento Geral



Fonte: Demonstrações financeiras

Participação Capital de Terceiros



Fonte: Demonstrações financeiras

Endividamento Geral

É a proporção de quanto a empresa tem de obrigações terceiros (passivo circulante e passivo não circulante) em relação ao total de ativos.

O endividamento de janeiro teve um leve aumento em relação à dezembro, o índice ficou em 1,33, contra 1,29 em dezembro.

Participação no capital de Terceiros

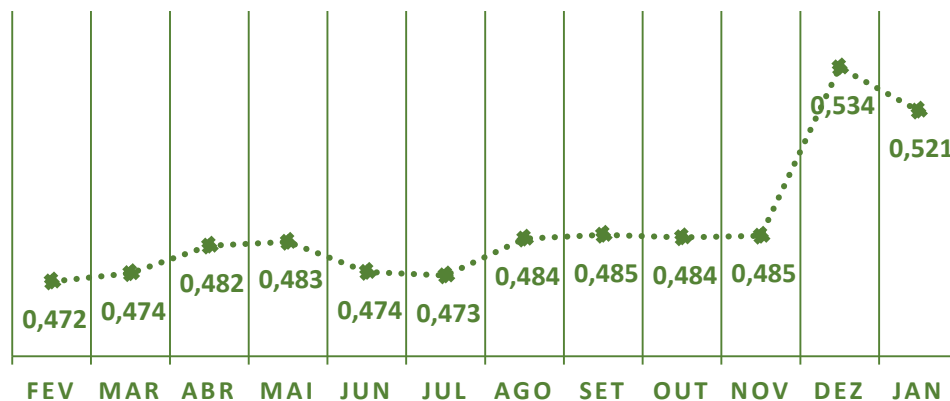
É a proporção de quanto a empresa tem de obrigações com terceiros (passivo circulante e não circulante) em relação ao capital próprio (patrimônio líquido).

A análise do índice de participação de capital de terceiros da recuperanda fica prejudicada por conta do patrimônio líquido negativo. O indicador está negativo e o objetivo deste é demonstrar ou comparar a quantidade de recursos próprios e de terceiros.

Análise do balanço patrimonial

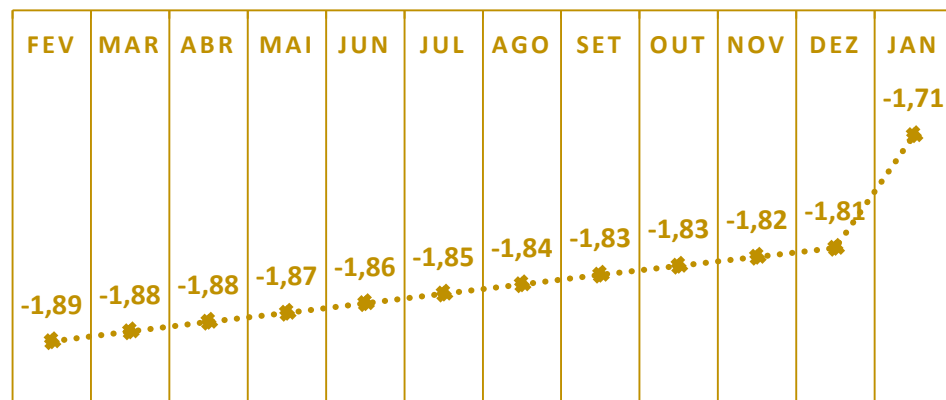
Aumento na composição do endividamento em dezembro.

Composição do Endividamento



Fonte: Demonstrações financeiras

Imobilização do Patrimônio Líquido



Fonte: Demonstrações financeiras

Composição do Endividamento

A composição do endividamento representa a participação de dívidas no curto prazo (passivo circulante) em relação ao total de recursos de terceiros .

Devido as modificações sofridas no passivo circulante e não circulante da empresa no mês de julho de 2021, a composição do endividamento caiu bastante, de 0,752 em junho 2021.

Em janeiro a composição teve uma leve diminuição ficando em 0,52.

Imobilização do Patrimônio Líquido

O índice de imobilização do patrimônio líquido representa a proporção do PL investido no ativo permanente (imobilizado, investimento e intangível) da empresa.

Conforme comentado anteriormente, o patrimônio líquido da recuperanda está negativo e prejudicando a análise do indicador.

Considerações Finais

Base de elaboração

O ponto de partida de nossas análises foram informações financeiras solicitadas à administração da Recuperanda. O objetivo foi apresentar as principais variações patrimoniais e de resultados reportados individualmente pela Companhia nos períodos denotados, comentando sobre motivos mais relevantes com o objetivo trazer mais informações às partes envolvidas no processo de recuperação.

As informações financeiras não são auditadas e foram abordadas neste RPA na premissa de que os procedimentos contábeis, operacionais, financeiros, de controle interno e outros são consistentes ao longo dos períodos.

Escopo

Nosso trabalho resumido neste Relatório, foi limitado a assuntos que consideramos importantes dentro do contexto deste escopo. Este serviço foi executado de acordo com o "Comunicado Técnico IBRACON Nº 08/12". Nosso trabalho não incluiu uma auditoria nem foi realizado de acordo com práticas de auditoria ou outras normas e práticas geralmente aceitas no Brasil ou em outras jurisdições ("Procedimentos de Auditoria") e, portanto, não deve ser analisado como se tivesse sido realizado de acordo com essas normas e práticas.

Representação da gerência

As informações contidas neste documento não foram revisadas pela Administração da Recuperanda.



Considerações Finais

Receita de PROUNI

Até o momento a Administração Judicial não recebeu esclarecimentos, por parte da recuperanda, sobre os critérios de reconhecimento e mensuração das operações/receitas com o PROUNI.

Despesas com cartão de crédito

No ano de 2022, a recuperanda reconheceu despesas com cartão de crédito como despesa financeira no valor de 134 mil reais. Recomendamos que tais gastos de cartão de crédito seja devidamente contabilizado em rubricas específicas de acordo com a natureza das operações.

Em janeiro de 2023, o valor reconhecido foi de 19 mil.



Dohow Consultoria e Contabilidade Ltda

Av. Juracy Magalhães, 3340, Ed. Multiplace, Sala 1212 – Felícia
45055-902 – Vitória da Conquista – Ba
Tel. +55 (77) 98808-3981
www.dohow.com.br



AJUDD – Soluções em Gestão

Rua Maximiliano Fernandes, 33 - Centro
45000-530 – Vitória da Conquista – Ba
Tel. +55 (77) 3028-1100
www.ajudd.com.br

Fainor Faculdade Independente do Nordeste Ltda

Relatório Mensal de Atividade - RMA
Janeiro 2023