



# FACULDADE INDEPENDENTE DO NORDESTE

Recuperação Judicial

n° 8010540-12.2020.8.05.0274

## RELATÓRIO MENSAL DE ATIVIDADES

Competência julho

## SUMÁRIO

1. INTRODUÇÃO
2. ANÁLISE DE MOVIMENTAÇÃO PROCESSUAL
3. DESTAQUES DO RELATÓRIO CONTÁBIL

### 1. INTRODUÇÃO.

Trata-se do Relatório Mensal de Atividades (RMA) do processo de Recuperação Judicial ajuizado por **FAINOR FACULDADE INDEPENDENTE DO NORDESTE LTDA** sob condução do **Juízo da 3ª Vara Cível e Comercial de Vitória da Conquista, Bahia**.

Os objetivos principais são relatar os fatos ocorridos desde o ajuizamento do pedido, a análise da documentação acostada aos autos e/ou enviada ao Administrador Judicial e os principais andamentos processuais.

Desde a assinatura do Termo de Compromisso, a equipe de Administração Judicial passou a diligenciar no processo, tendo visitas à sede da Recuperanda, obteve documentos e informações adicionais para elaboração deste RMA, a fim de trazer transparência e simetria de informações aos Credores e ao Juízo.

**As informações e documentos que compõem este RMA foram fornecidas pela própria Recuperanda (art. 22, I, “d” Lei nº 11.101/05) e deram origem ao relatório contábil de lavra do Sr. Matheus Ildfonso, da DO HOW CONSULTORIA E CONTABILIDADE.**

Passa-se, portanto, a analisar separadamente os principais pontos.

---

## RELATÓRIO JURÍDICO-PROCESSUAL

### 2. ANÁLISE DE MOVIMENTAÇÃO PROCESSUAL.

No dia 18 de julho, juntada de manifestação da credora Asa Distressed, ocasião na qual pleiteou a sucessão processual do Itaú Unibanco S.A pelo Asa Distressed Fundo de Investimento em Direitos Creditórios Não-Patronizados (ID 400066280).

### 3. DESTAQUES DO RELATÓRIO CONTÁBIL.

No minucioso relatório contábil acostado a esta manifestação, destacam-se os seguintes pontos:

- a) **RECEITA BRUTA:** a receita bruta no mês de julho em relação ao mês de junho teve uma leve diminuição, apresentando receita de R\$ 2.349.000,00 (dois milhões, trezentos e quarenta e nove mil reais) contra R\$ 2.414.000,00 (dois milhões quatrocentos e catorze mil reais) do mês anterior.
- b) **CUSTOS:** os custos dos serviços prestados no mês de junho foram de R\$ 1.018.000,00 (um milhão e dezoito mil reais). Já em julho, verifica-se que o índice apresentou um aumento em seu resultado, ficando com o valor de R\$ 1.058.000,00 (um milhão e cinquenta e oito mil reais).
- c) **LUCRO BRUTO:** o lucro bruto da Recuperanda em junho foi de R\$ R\$ 859.000,00 (oitocentos e cinquenta e nove mil reais). Já em julho, o lucro bruto teve uma queda de 10,71% em relação ao mês anterior, ficando no valor de R\$ 767.000,00 (setecentos e sessenta e sete mil reais).
- d) **LUCRO OPERACIONAL:** o lucro operacional da Recuperanda no mês de julho foi de R\$ 170.000,00 (cento e setenta mil reais) negativo, verificando-se considerável diminuição, haja vista que no mês de junho o referido demonstrativo contábil foi de R\$ 75.000,00 (setenta e cinco mil reais) negativo.
- e) **LUCRO LÍQUIDO:** o lucro líquido da Recuperanda no mês de julho foi de R\$ 236.000,00 (duzentos e trinta e seis mil reais) negativo, constatando-se também significativa

diminuição, uma vez que no mês de junho o referido demonstrativo contábil foi de R\$ 106.000,00 (cento e seis mil reais) negativo.

Vitória da Conquista - BA, julho de 2023.

**VICTOR BARBOSA DUTRA**

Administrador Judicial

OAB/BA 50.678 | OAB/MG 144.471



# Fainor Faculdade Independente do Nordeste Ltda

Relatório Mensal de Atividade - RMA

Julho 2023

Vitória da Conquista, 13 de novembro de 2023  
Exmo. Sra. Dra. Juíza da 3º Vara Cível de Vitória da Conquista - Ba  
Dra. Elke Beatriz Carneiro Pinto Rocha

Em consonância com o disposto na alínea “c”, inciso II, do artigo 22 da Lei nº 11.101/2005, submetemos à apreciação de V. Exa. nosso Relatório Preliminar, com informações referentes à atual situação da **Fainor Faculdade Independente do Nordeste Ltda**, denominadas “Recuperanda”, “Companhia” ou “Empresa”.

O objetivo deste Relatório é apresentar informações referentes à Recuperanda do mês de **julho** de 2023. Nosso entendimento sobre as operações foi obtido através de procedimentos analíticos e discussões com a Administração sobre informações de natureza contábil e financeira e operacional, fornecidas pela e de responsabilidade da Administração da Recuperanda. Permanecendo à disposição de V.Exa. para quaisquer esclarecimentos adicionais que se fizerem necessários, subscrevemo-nos.

Atenciosamente,

Victor Barbosa Dutra  
Administrador Judicial

Matheus Ildefonso Santos  
Contador

- **Informações de Caixa**
- **Demonstração do Resultado**
- **Balanço Patrimonial**
- **Considerações Finais**

## Análise do Caixa

Demonstração das disponibilidades apresentadas no balanço patrimonial.

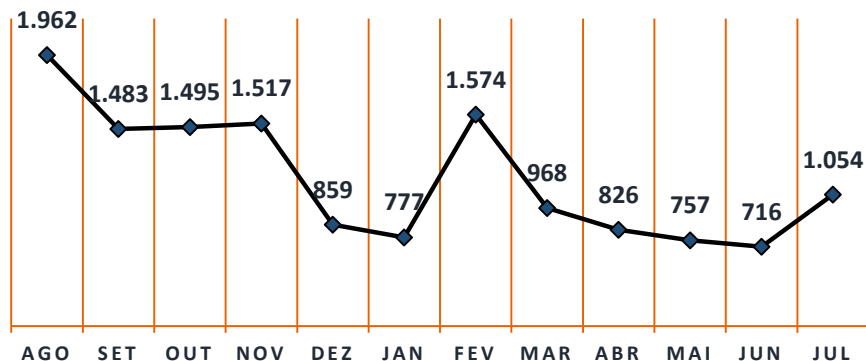
Aumento das disponibilidades em julho.

### Disponibilidades de Caixa e Equivalentes de Caixa

Conta	AGO	SET	OUT	NOV	DEZ	JAN	FEV	MAR	ABR	MAI	JUN	JUL
Caixa Geral	8.322	7.781	5.032	7.418	6.635	5.847	5.847	5.314	5.154	4.365	5.070	5.977
Banco Conta Corrente	934.726	857.487	1.234.977	542.879	603.780	154.596	819.825	692.411	260.067	494.948	452.576	460.356
Aplicações	1.019.354	617.503	254.670	966.717	248.470	616.488	748.800	270.291	561.043	258.091	258.792	588.127
<b>Total</b>	<b>1.962.403</b>	<b>1.482.771</b>	<b>1.494.678</b>	<b>1.517.014</b>	<b>858.885</b>	<b>776.931</b>	<b>1.574.472</b>	<b>968.016</b>	<b>826.263</b>	<b>757.403</b>	<b>716.439</b>	<b>1.054.460</b>

Fonte: Demonstrações financeiras

### Total de Caixa e Equivalentes de Caixa (mil)



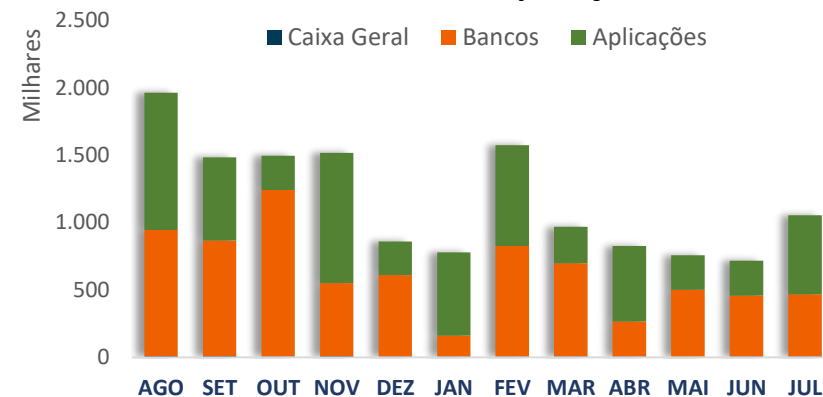
Fonte: Demonstrações financeiras

### Caixa e Equivalentes de Caixa

Depois de quedas sucessivas no caixa da empresa, em julho as disponibilidades cresceram, o caixa e equivalentes de caixa somaram 1.054 mil, um aumento de 47,21% em relação ao mês anterior, representando um crescimento de 338 mil.

Em relação à composição do caixa e equivalentes de caixa, grande parte se concentra em aplicações financeiras no valor de 588 mil e bancos no valor de 460 mil.

### Caixa - Banco - Aplicações



Fonte: Demonstrações financeiras

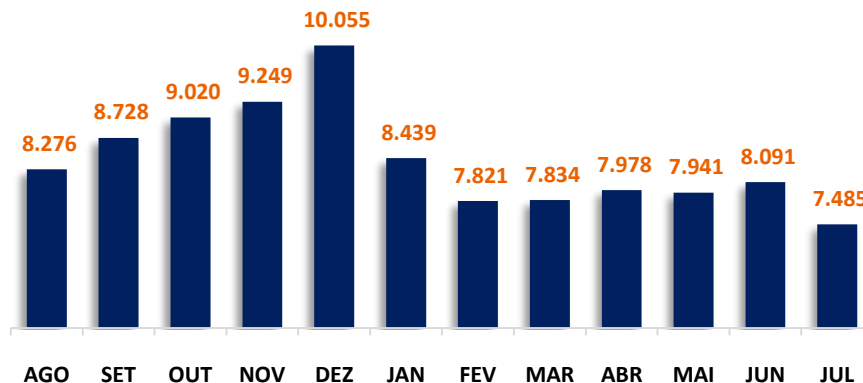


## Análise do Contas a Receber

Queda no contas a receber no mês de julho.

Queda do percentual do contas a receber sobre o ativo.

### Contas a Receber de Clientes (mil)



Fonte: Demonstrações financeiras

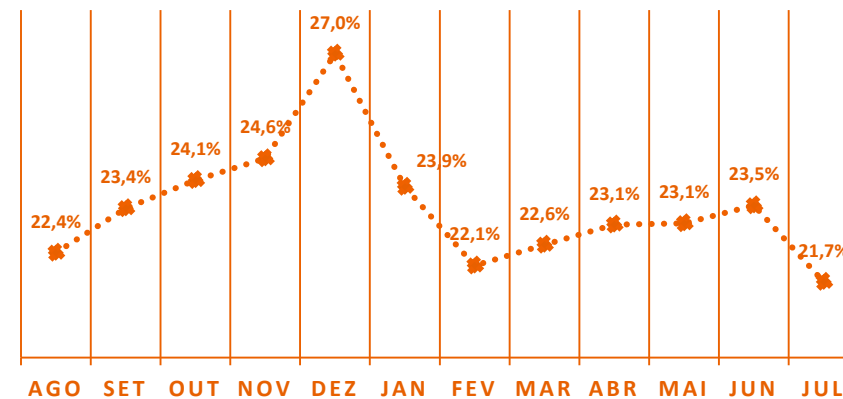
### Contas a receber de clientes

Contas a receber no mês de julho caíram 7,49% em relação à junho, representando uma queda de 606 mil. O que pode explicar o aumento do caixa.

Em relação ao ativo total, o contas a receber teve uma queda, o percentual ficou em 21,7%.

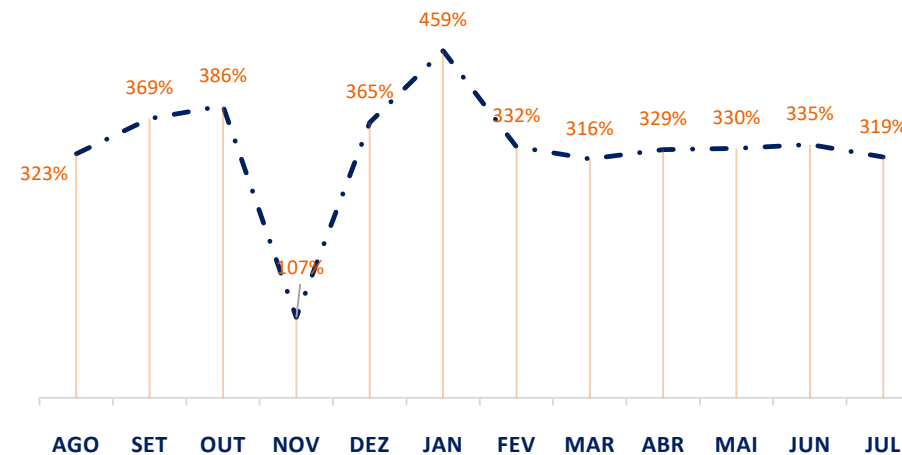
Em relação ao faturamento, o contas a receber no mês de junho representou 319%.

### % Contas a Receber | Ativo Total



Fonte: Demonstrações financeiras

### % Contas a Receber | Faturamento



Fonte: Demonstrações financeiras

## Análise dos Resultados

### Demonstração do Resultado

Contas	AGO	SET	OUT	NOV	DEZ	JAN	FEV	MAR	ABR	MAI	JUN	JUL
<b>Receita Bruta</b>	<b>2.563.137</b>	<b>2.362.598</b>	<b>2.334.422</b>	<b>8.680.007</b>	<b>2.757.843</b>	<b>1.837.253</b>	<b>2.352.463</b>	<b>2.477.216</b>	<b>2.428.219</b>	<b>2.405.720</b>	<b>2.413.500</b>	<b>2.348.811</b>
( - ) Impostos/dev/desc	(135.292)	(74.344)	(75.866)	(6.536.323)	(663.619)	(526.801)	(574.391)	(582.957)	(547.264)	(539.336)	(536.372)	(523.585)
<b>Receita Líquida</b>	<b>2.427.846</b>	<b>2.288.253</b>	<b>2.258.556</b>	<b>2.143.684</b>	<b>2.094.224</b>	<b>1.310.452</b>	<b>1.778.072</b>	<b>1.894.259</b>	<b>1.880.955</b>	<b>1.866.384</b>	<b>1.877.129</b>	<b>1.825.226</b>
( - ) Custo	(1.129.336)	(1.197.646)	(1.050.766)	(1.142.272)	(1.070.234)	(356.912)	(989.625)	(1.058.209)	(1.066.117)	(1.036.582)	(1.018.040)	(1.057.885)
<b>Lucro Bruto</b>	<b>1.298.510</b>	<b>1.090.607</b>	<b>1.207.791</b>	<b>1.001.412</b>	<b>1.023.990</b>	<b>953.540</b>	<b>788.447</b>	<b>836.050</b>	<b>814.838</b>	<b>829.802</b>	<b>859.089</b>	<b>767.341</b>
Despesa Vendas	(70.944)	(9.059)	(8.493)	(71.068)	(29.875)	(32.976)	(31.999)	(6.720)	(26.663)	(21.040)	(51.063)	(33.605)
Despesa Administrativas	(874.620)	(827.139)	(889.352)	(768.528)	(825.312)	(844.745)	(906.957)	(895.201)	(887.646)	(1.052.955)	(871.417)	(897.931)
Veículos	0,00	(816)	(844)	(370)	0,00	(669,07)	(672)	(993)	(515)	(1.262)	(435)	(423)
Despesas Tributárias	(5.494)	(7.228)	(5.494)	(5.720)	(5.507)	(10.023)	(11.221)	(4.974)	(14.655)	(39.984)	(14.655)	(14.655)
Outras Receitas/Despesas	0,00	0,00	0,00	0,00	0,00	3.418,94	0,00	0,00	0,00	491	3.291	9.327
<b>Lucro Operacional</b>	<b>347.452</b>	<b>246.367</b>	<b>303.612</b>	<b>155.727</b>	<b>163.296</b>	<b>68.546</b>	<b>(162.402)</b>	<b>(71.838)</b>	<b>(114.641)</b>	<b>(284.949)</b>	<b>(75.189)</b>	<b>(169.946)</b>
Despesa Financeira	(50.039)	(32.399)	(27.943)	(37.498)	(32.462)	(130.693)	(131.659)	(139.184)	(38.790)	(55.582)	(30.551)	(66.201)
<b>Lucro antes do IR/CSLL</b>	<b>297.412</b>	<b>213.968</b>	<b>275.669</b>	<b>118.229</b>	<b>130.834</b>	<b>(62.147)</b>	<b>(294.061)</b>	<b>(211.022)</b>	<b>(153.432)</b>	<b>(340.530)</b>	<b>(105.740)</b>	<b>(236.147)</b>
IRPJ/CSLL	0,00	0,00	0,00	0,00	0,00	0,00	0,00	0,00	0,00	0,00	0,00	0,00
<b>( = ) Lucro/prejuízo líquido</b>	<b>297.412</b>	<b>213.968</b>	<b>275.669</b>	<b>118.229</b>	<b>130.834</b>	<b>(62.147)</b>	<b>(294.061)</b>	<b>(211.022)</b>	<b>(153.432)</b>	<b>(340.530)</b>	<b>(105.740)</b>	<b>(236.147)</b>

Fonte: Demonstrações financeiras

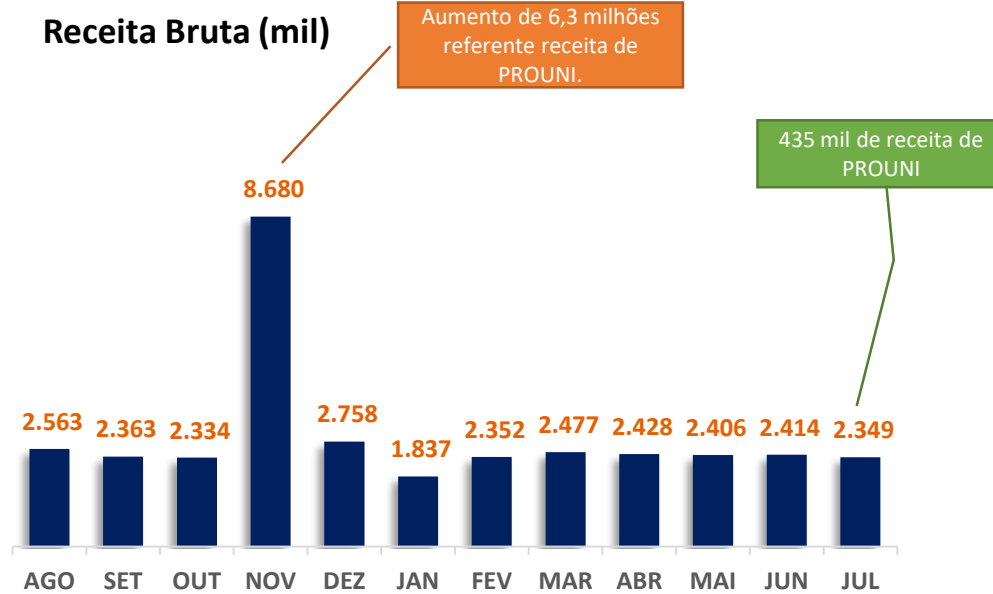
Apresentação da demonstração do resultado do exercício referente aos meses de AGOSTO de 2022 a JULHO de 2023 com base nas informações constantes nos balancetes mensais.

## Análise dos Resultados

Reconhecimento de receita de Prouni no valor de 6,3 milhões no mês de novembro.

Estabilidade na variação da receita bruta.

### Receita Bruta (mil)



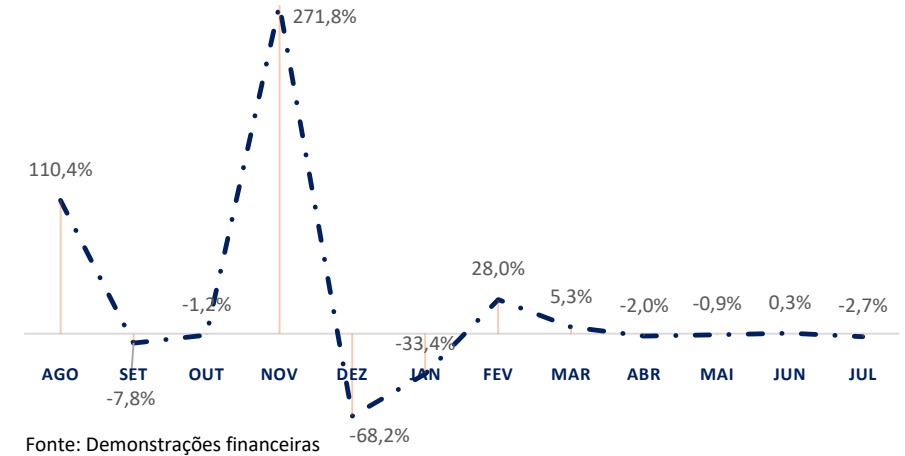
Fonte: Demonstrações financeiras

### Análise da Receita Bruta

A partir do mês de fevereiro, a receita bruta da empresa mostrou-se estável, com pequenas variações. No mês de julho o valor reportado de receita bruta foi de 2,43 milhões, sendo que 435 mil foi referente à receita de Prouni. A receita ordinária no mês de julho foi de 1,91 milhões.

Com o reconhecimento da receita de PROUNI na DRE e levando em conta o modo como foi evidenciado, o princípio da comparabilidade fica prejudicado.

### Variação da Receita Bruta



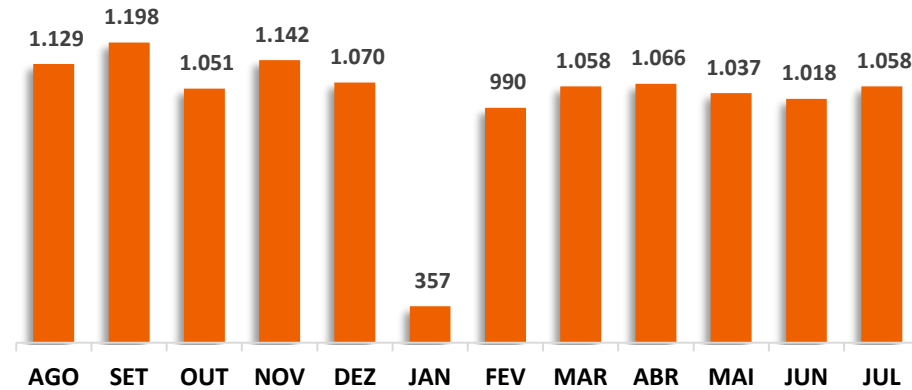
Fonte: Demonstrações financeiras

## Análise dos Resultados

Leve aumento dos custos em julho.

58% de custos sobre a receita líquida em julho.

### Custos dos Serviços Prestados (mil)



Fonte: Demonstrações financeiras

### Custos e Receita Líquida

Os custos reportados pela empresa sofrem pequenas variações, exceto no mês de janeiro devido às férias do pessoal.

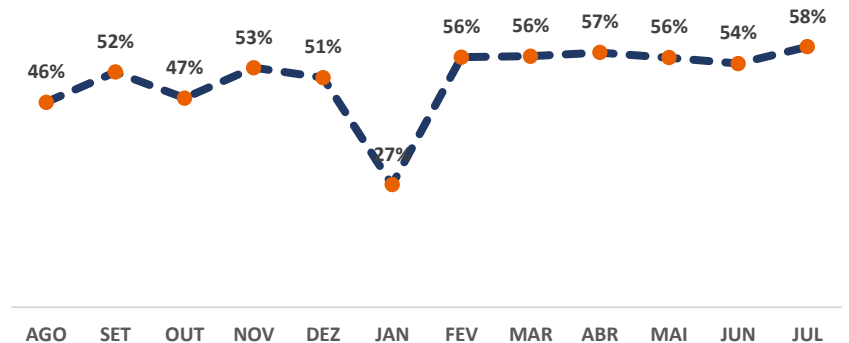
O percentual de custos em relação à receita líquida no mês de julho ficou acima dos meses anteriores, com 58%.

## Análise dos custos

Os custos da recuperanda reportados na demonstração do resultado se referem basicamente mão-de-obra direta, compreendendo os salários e ordenados encargos.

Os custos da empresa no mês de julho somaram 1,058 milhão, um aumento de 40 mil em relação à junho. Comparando-se com julho de 2022, houve um aumento de 11,54%.

### % Custos | Receita Líquida



Fonte: Demonstrações financeiras

## Análise dos Resultados

Lucro bruto de 767 mil em julho.

### Lucro Bruto e margem bruta

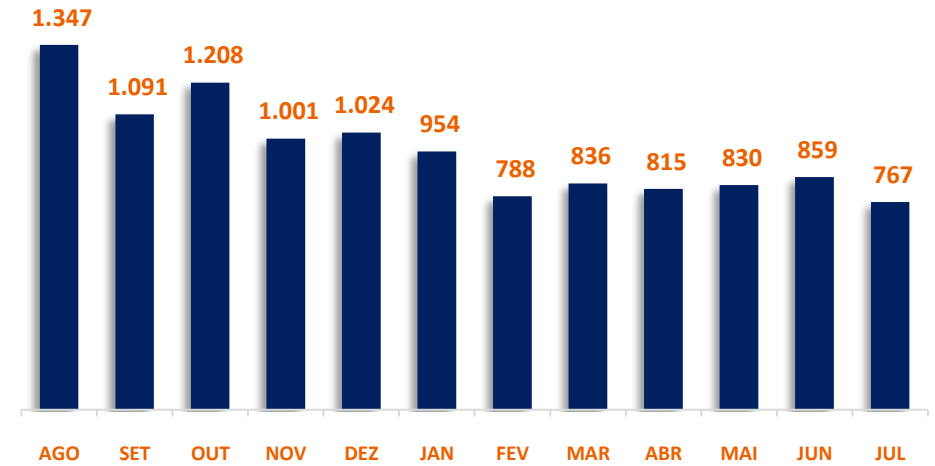
O Lucro Bruto representa a Receita Líquida menos os custos da companhia. O reconhecimento das operações com o Prouni, não afeta o lucro bruto.

Em julho, o lucro bruto reportado foi de 767 mil, houve uma queda em relação à junho de 10,71%, representando o menor valor de todo o período.

Em relação à receita líquida de julho, o percentual do lucro bruto ficou melhor que os meses anteriores, em 42%.

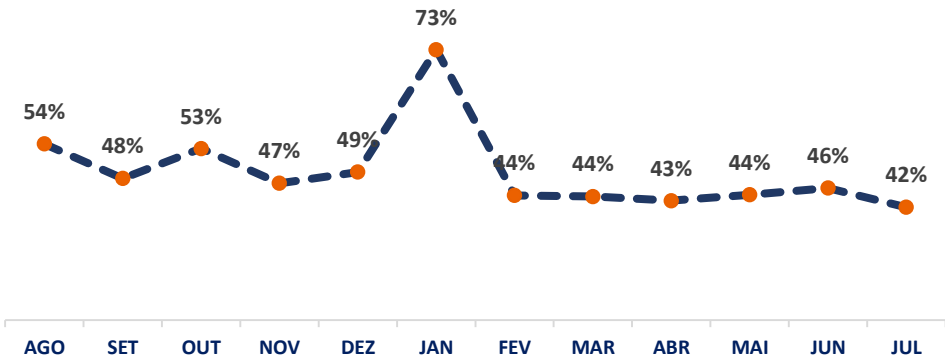
Margem bruta de 42% em julho.

### Lucro Bruto (mil)



Fonte: Demonstrações financeiras

### % Lucro Bruto | Receita Líquida



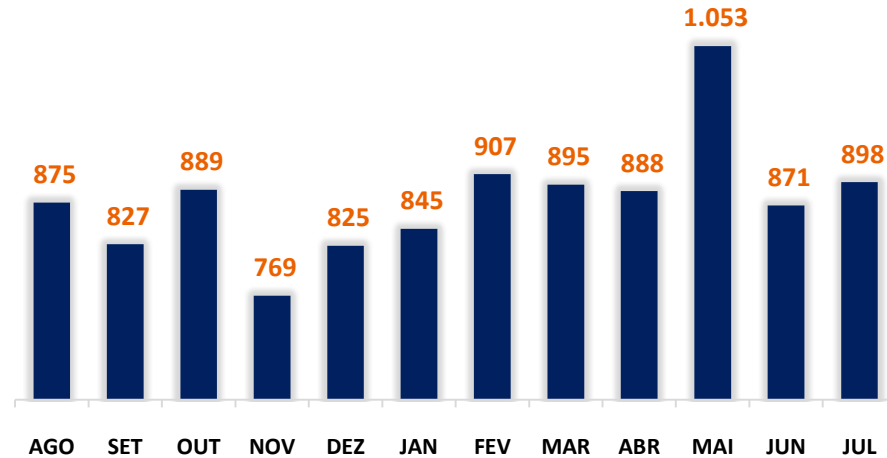
Fonte: Demonstrações financeiras

## Análise dos Resultados

Aumento das despesas administrativas julho.

Aumento das despesas administrativas em relação à receita líquida em julho.

### Despesas Administrativas (mil)



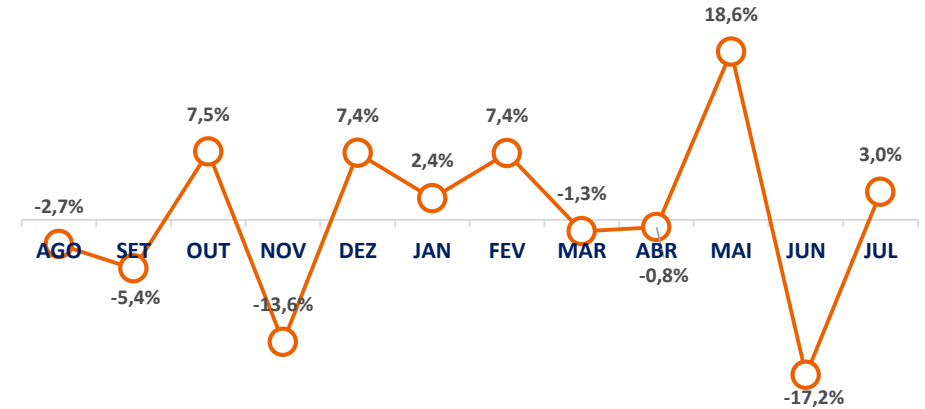
Fonte: Demonstrações financeiras

### Despesa Administrativa e Receita Líquida

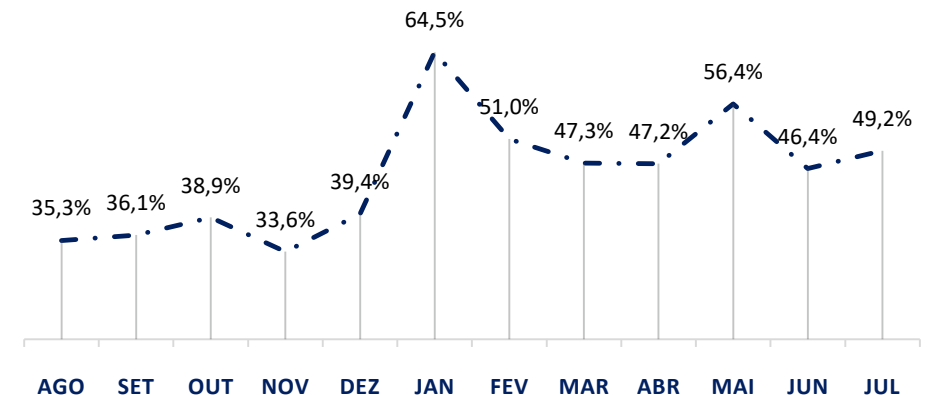
As despesas administrativas da empresa no mês de julho somaram em 898 mil, representando um aumento de 3% em relação à junho. Comparando com julho de 2022, houve uma queda de 0,15%.

Em relação à receita líquida, as despesas administrativas aumentaram. O percentual ficou em 49,2%, contra 46,4% em junho.

### Variação | Despesas Administrativas



### % Despesa Administrativa | Receita Líquida



Fonte: Demonstrações financeiras

## Análise dos Resultados

Aumento das despesas financeiras em julho.

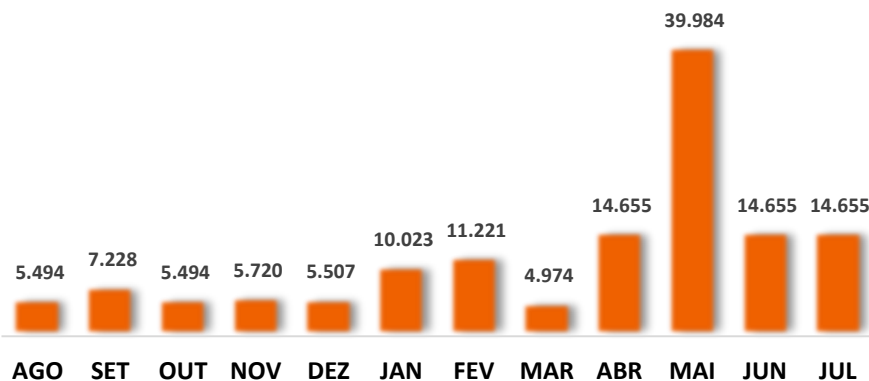
Sem variação nas despesas tributárias em julho.

### Despesas Tributárias

As despesas tributárias representam impostos, taxas e contribuições que não incidem sobre o faturamento da empresa e nem sobre o lucro.

No mês de julho, o valor das despesas tributárias somou 14,6 mil, referente ao reconhecimento do IPTU.

A média para o ano de 2022 foi de 5,6 mil.

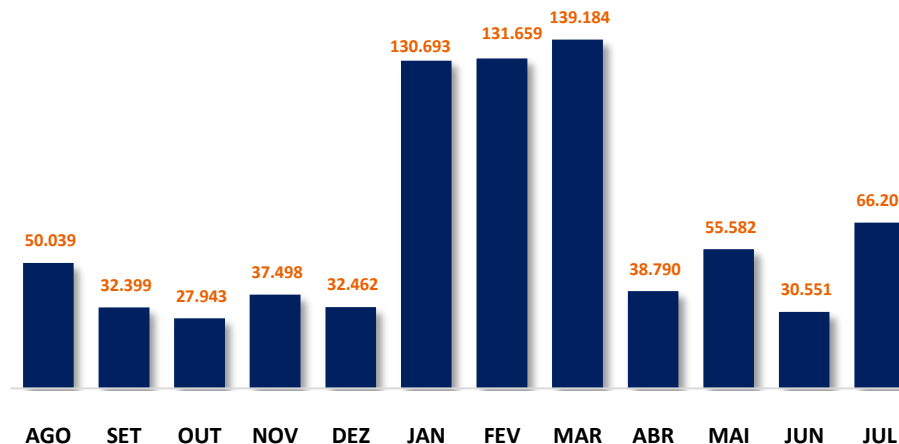


Fonte: Demonstrações financeiras

### Despesa Financeira

As despesas financeiras representam a remuneração ao capital de terceiros.

O valor reportado das despesas financeiras no mês de julho foi de 66,2 mil. No mês, foram reconhecidos 46,6 mil em juros, 7,1 mil em multas e 12,0 mil com cartão de crédito.



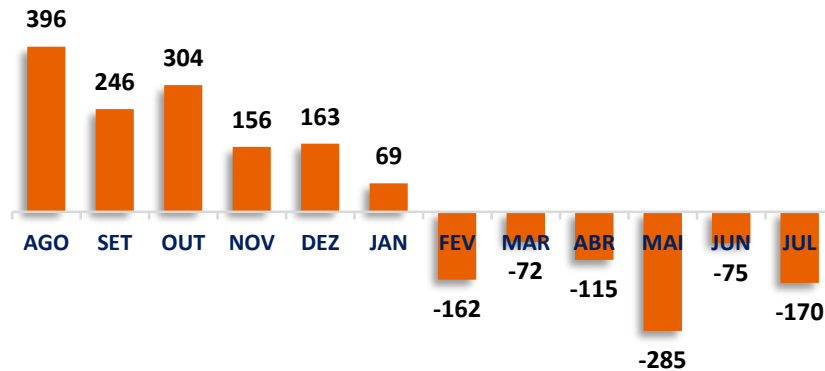
Fonte: Demonstrações financeiras

## Análise dos Resultados

Resultado operacional negativo de 170 mil em julho.

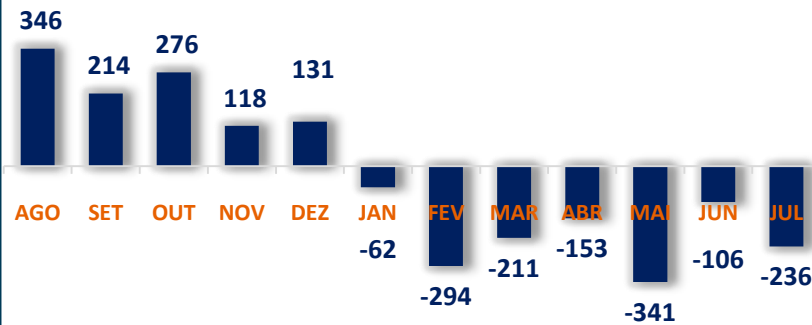
Resultado líquido negativo de 236 mil em julho.

### Resultado Operacional (mil)



Fonte: Demonstrações financeiras

### Lucro Líquido (mil)



Fonte: Demonstrações financeiras

### Resultado operacional

O lucro operacional representa o lucro gerado pelas empresas antes do resultado financeiro e dos impostos sobre a renda.

Conforme gráfico ao lado, o resultado operacional da empresa continua apresentando variação muito grande durante o período dos 12 meses.

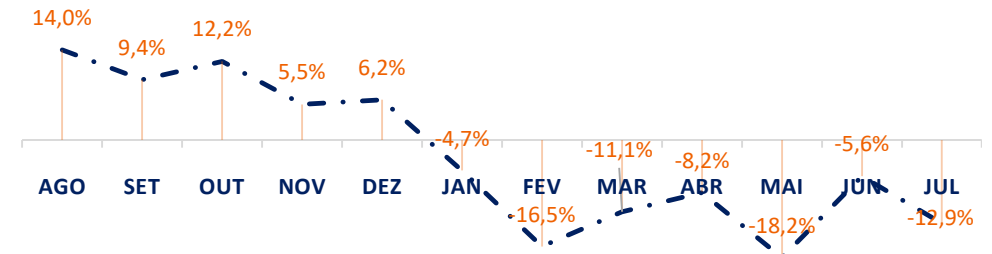
Nos últimos 6 meses, a empresa gerou resultado operacional negativo. Em julho o valor reportado foi negativo de 170 mil.

### Lucro Líquido

Como não há provisionamento do IRPJ e da CSLL, o lucro líquido acompanha o lucro operacional com a diferença do resultado financeiro. Em julho o valor foi negativo em 236 mil.

Em relação à margem líquida, o percentual ficou negativo em 12,9%.

### Margem Líquida



Fonte: Demonstrações financeiras



## Análise do balanço patrimonial

88% do ativo circulante está aplicado em clientes.

Queda do contas a receber de clientes em julho.

Aumento do caixa e equivalentes de caixa em julho.

Sem alteração significativa no Ativo não circulante.

### Balanço Patrimonial - Ativo

ATIVO	MAI	JUN	JUL
<b>Ativo Circulante</b>	<b>8.713.408</b>	<b>8.828.315</b>	<b>8.547.238</b>
Caixa e Equivalentes de Caixa	757.403	716.439	1.054.460
Clientes	7.941.322	8.091.418	7.485.356
Outros Créditos	14.683	20.458	7.422
<b>Ativo Não Circulante</b>	<b>25.684.025</b>	<b>25.600.402</b>	<b>25.517.018</b>
Outros Créditos	6.379.497	6.379.497	6.379.497
Investimentos	281.153	281.653	281.653
Imobilizado	19.023.375	18.939.252	18.855.868
Intangível	0,00	0,00	-
<b>TOTAL</b>	<b>34.397.433</b>	<b>34.428.717</b>	<b>34.064.256</b>

Fonte: Demonstrações financeiras

### Ativo julho

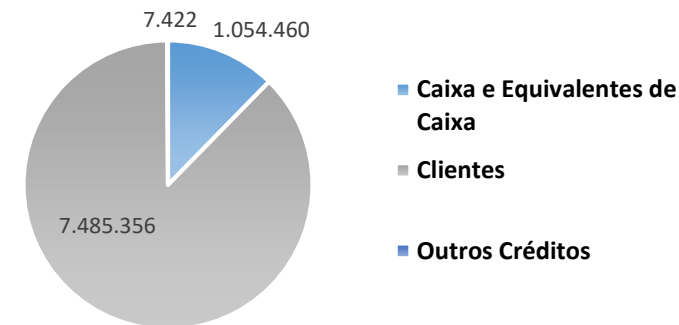
O Ativo circulante, que representa aplicação de recursos de curto prazo, corresponde a 25,09% do ativo, boa parte da sua composição está aplicado em clientes que mantém um percentual de 21,97% do ativo total, e 88% do circulante.

Em relação ao caixa e equivalentes de caixa, o percentual sobre o circulante ficou em 12%, e sobre o ativo total, 3,10%.

Já o ativo não circulante que representa aplicação de recursos de longo prazo, boa parte dele está aplicado em imobilizado, representando 74%.

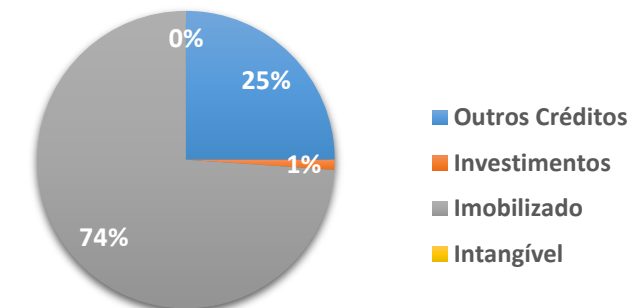
Não houve variação da conta de outros créditos oriunda de partes relacionadas.

### Ativo Circulante - Julho



Fonte: Demonstrações financeiras

### Ativo Não Circulante - Julho



Fonte: Demonstrações financeiras

## Balço Patrimonial - Passivo

PASSIVO	MAI	JUN	JUL
<b>Passivo Circulante</b>	<b>7.766.157</b>	<b>7.916.543</b>	<b>7.796.056</b>
Empréstimos	0,00	0,00	0,00
Fornecedores	200.141	220.096	177.083
Obrigações Tributárias	2.763.043	2.767.344	2.609.613
Obrigações Trabalhistas	4.751.276	4.847.406	4.927.663
Outras Obrigações	51.697	81.697	81.697
<b>Passivo Não Circulante</b>	<b>39.176.983</b>	<b>39.165.171</b>	<b>39.165.171</b>
Empréstimos	9.288.176	9.288.176	9.288.176
Obrigações Tributárias	26.491.621	26.479.809	26.479.809
Outras Obrigações	3.397.187	3.397.187	3.397.187
<b>Patrimônio Líquido</b>	<b>(11.484.740)</b>	<b>(11.484.740)</b>	<b>(11.484.740)</b>
Capital Social	1.240.000	1.240.000	1.240.000
Reservas de Lucros	0,00	0,00	0,00
Reservas de Incentivos Fiscais	0,00	0,00	0,00
Prejuízos acumulados	(12.724.740)	(12.724.740)	(12.724.740)
Ajuste de Exercícios Anteriores	0,00	0,00	0,00
<b>TOTAL</b>	<b>35.458.400</b>	<b>35.596.974</b>	<b>35.476.487</b>

Fonte: Demonstrações financeiras

### Passivo julho

O passivo circulante, que representa as obrigações de curto prazo da companhia, teve uma redução significativa em maio. No mês de julho o passivo circulante ficou em 7,79 milhões, grande parte representado por obrigações trabalhistas e obrigações tributárias.

Já as obrigações no passivo não circulante, está representada na sua maioria, por obrigações tributárias e empréstimos.

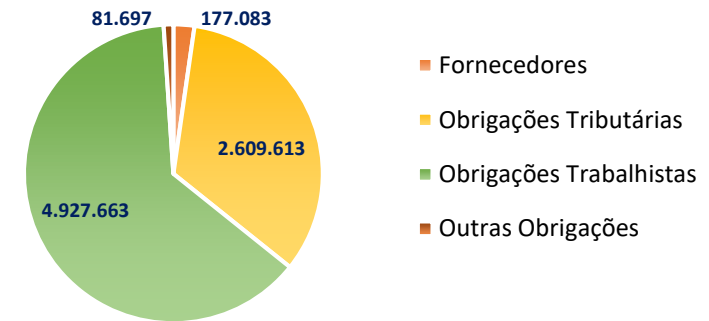
## Análise do balanço patrimonial

Alteração significativa no Passivo. Recomposição das contas do circulante e não circulante em maio.

Redução das obrigações tributárias no passivo circulante.

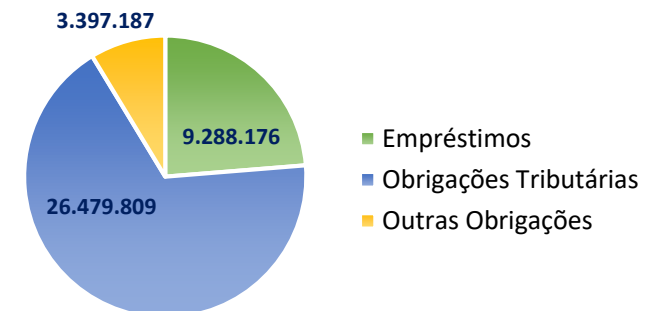
PL negativo de 11,4 milhões.

### Passivo Circulante - Julho



Fonte: Demonstrações financeiras

### Passivo Não Circulante - Julho



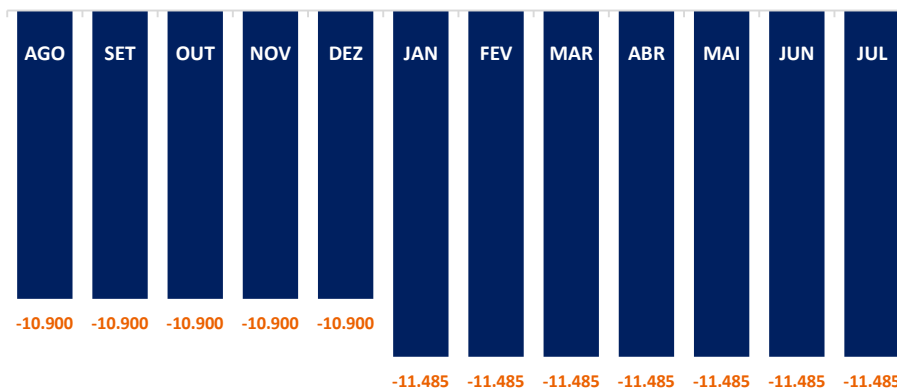
Fonte: Demonstrações financeiras

## Análise do balanço patrimonial

Patrimônio Líquido negativo (passivo a descoberto)

Varição significativa do PL em setembro 2021.

### Balanço Patrimonial – Patrimônio Líquido (Passivo a Descoberto) (mil)



Fonte: Demonstrações financeiras

### Reservas de lucros

Para absorver o prejuízo da recuperanda no período de 2020 de 11,8 milhões foi utilizado o saldo da rubrica reservas de lucros no PL, o saldo, portanto, ficou zerado.

### Patrimônio Líquido

A recuperanda vem apresentando patrimônio líquido negativo, ou seja, passivo a descoberto.

O valor reportado nas demonstrações contábeis dos meses de dezembro a agosto de 2021 foi de 6,8 milhões.

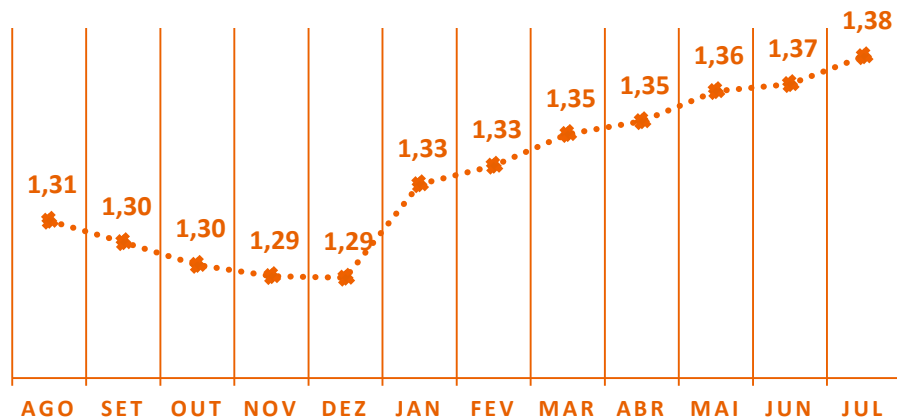
Em setembro de 2021 a recuperanda reconheceu um ajuste de exercícios anteriores no valor de 3,466 milhões, elevando o passivo a descoberto em 10,28 milhões.

Em julho de 2023 o PL ficou em -11,48 milhões.

## Análise do balanço patrimonial

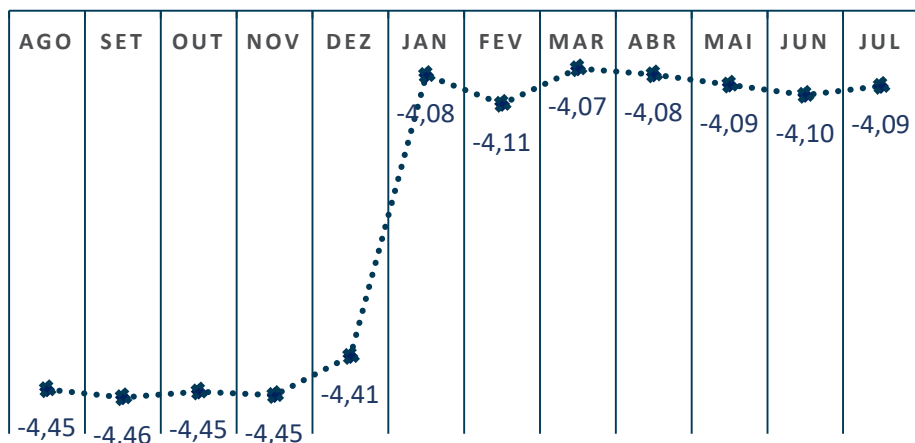
Leve aumento endividamento geral da empresa.

### Endividamento Geral



Fonte: Demonstrações financeiras

### Participação Capital de Terceiros



Fonte: Demonstrações financeiras

### Endividamento Geral

É a proporção de quanto a empresa tem de obrigações terceiros (passivo circulante e passivo não circulante) em relação ao total de ativos.

A partir de dezembro, nota-se, conforme gráfico, um crescimento no endividamento geral da companhia, em julho ficou 1,38.

### Participação no capital de Terceiros

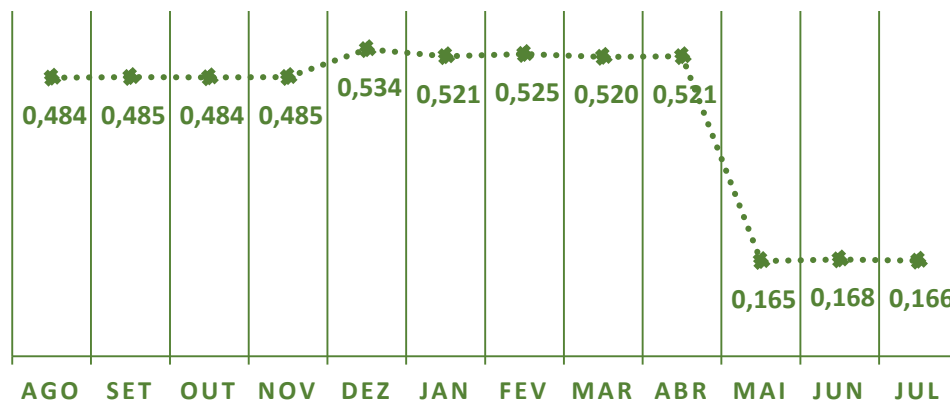
É a proporção de quanto a empresa tem de obrigações com terceiros (passivo circulante e não circulante) em relação ao capital próprio (patrimônio líquido).

A análise do índice de participação de capital de terceiros da recuperanda fica prejudicada por conta do patrimônio líquido negativo. O indicador está negativo e o objetivo deste é demonstrar ou comparar a quantidade de recursos próprios e de terceiros.

## Análise do balanço patrimonial

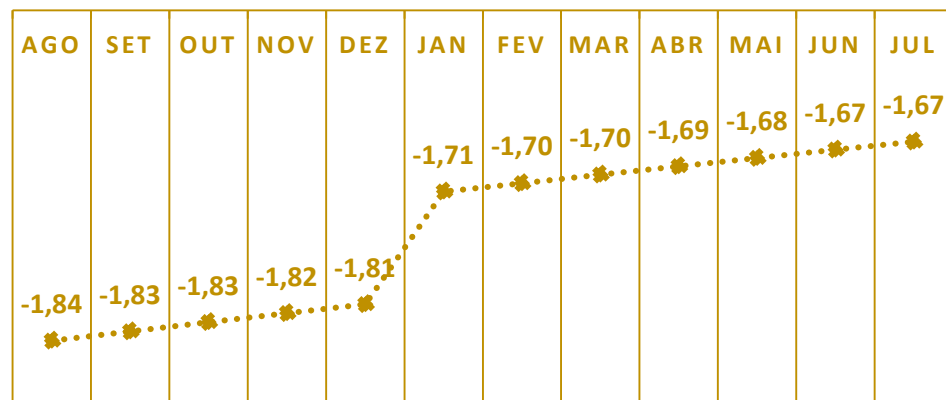
Leve queda na composição do endividamento em julho.

### Composição do Endividamento



Fonte: Demonstrações financeiras

### Imobilização do Patrimônio Líquido



Fonte: Demonstrações financeiras

### Composição do Endividamento

A composição do endividamento representa a participação de dívidas no curto prazo (passivo circulante) em relação ao total de recursos de terceiros .

Devido as modificações sofridas no passivo circulante e não circulante da empresa no mês de maio, a composição do endividamento sofreu uma queda significativa. Em julho a composição do endividamento ficou em 0,166.

### Imobilização do Patrimônio Líquido

O índice de imobilização do patrimônio líquido representa a proporção do PL investido no ativo permanente (imobilizado, investimento e intangível) da empresa.

Conforme comentado anteriormente, o patrimônio líquido da recuperanda está negativo e prejudicando a análise do indicador.

## Considerações Finais

### Base de elaboração

O ponto de partida de nossas análises foram informações financeiras solicitadas à administração da Recuperanda. O objetivo foi apresentar as principais variações patrimoniais e de resultados reportados individualmente pela Companhia nos períodos denotados, comentando sobre motivos mais relevantes com o objetivo trazer mais informações às partes envolvidas no processo de recuperação.

As informações financeiras não são auditadas e foram abordadas neste RPA na premissa de que os procedimentos contábeis, operacionais, financeiros, de controle interno e outros são consistentes ao longo dos períodos.

### Escopo

Nosso trabalho resumido neste Relatório, foi limitado a assuntos que consideramos importantes dentro do contexto deste escopo. Este serviço foi executado de acordo com o "Comunicado Técnico IBRACON Nº 08/12". Nosso trabalho não incluiu uma auditoria nem foi realizado de acordo com práticas de auditoria ou outras normas e práticas geralmente aceitas no Brasil ou em outras jurisdições ("Procedimentos de Auditoria") e, portanto, não deve ser analisado como se tivesse sido realizado de acordo com essas normas e práticas.

### Representação da gerência

As informações contidas neste documento não foram revisadas pela Administração da Recuperanda.

### Receita de PROUNI

Até o momento a Administração Judicial não recebeu esclarecimentos, por parte da recuperanda, sobre os critérios de reconhecimento e mensuração das operações/receitas com o PROUNI.





**Dohow Consultoria e Contabilidade Ltda**

Av. Juracy Magalhães, 3340, Ed. Multiplace, Sala 1212 – Felícia  
45055-902 – Vitória da Conquista – Ba  
Tel. +55 (77) 98808-3981  
[www.dohow.com.br](http://www.dohow.com.br)



**AJUDD – Soluções em Gestão**

Rua Maximiliano Fernandes, 33 - Centro  
45000-530 – Vitória da Conquista – Ba  
Tel. +55 (77) 3028-1100  
[www.ajudd.com.br](http://www.ajudd.com.br)

# **Fainor Faculdade Independente do Nordeste Ltda**

Relatório Mensal de Atividade - RMA  
Julho 2023