



FACULDADE INDEPENDENTE DO NORDESTE

Recuperação Judicial

n° 8010540-12.2020.8.05.0274

RELATÓRIO MENSAL DE ATIVIDADES

Competência agosto

SUMÁRIO

1. INTRODUÇÃO
2. ANÁLISE DE MOVIMENTAÇÃO PROCESSUAL
3. DESTAQUES DO RELATÓRIO CONTÁBIL

1. INTRODUÇÃO.

Trata-se do Relatório Mensal de Atividades (RMA) do processo de Recuperação Judicial ajuizado por **FAINOR FACULDADE INDEPENDENTE DO NORDESTE LTDA** sob condução do **Juízo da 3ª Vara Cível e Comercial de Vitória da Conquista, Bahia**.

Os objetivos principais são relatar os fatos ocorridos desde o ajuizamento do pedido, a análise da documentação acostada aos autos e/ou enviada ao Administrador Judicial e os principais andamentos processuais.

Desde a assinatura do Termo de Compromisso, a equipe de Administração Judicial passou a diligenciar no processo, tendo visitas à sede da Recuperanda, obteve documentos e informações adicionais para elaboração deste RMA, a fim de trazer transparência e simetria de informações aos Credores e ao Juízo.

As informações e documentos que compõem este RMA foram fornecidas pela própria Recuperanda (art. 22, I, “d” Lei nº 11.101/05) e deram origem ao relatório contábil de lavra do Sr. Matheus Ildfonso, da DO HOW CONSULTORIA E CONTABILIDADE.

Passa-se, portanto, a analisar separadamente os principais pontos.

RELATÓRIO JURÍDICO-PROCESSUAL

2. ANÁLISE DE MOVIMENTAÇÃO PROCESSUAL.

Não houve movimentação processual no mês de agosto.

3. DESTAQUES DO RELATÓRIO CONTÁBIL.

No minucioso relatório contábil acostado a esta manifestação, destacam-se os seguintes pontos:

- a) **RECEITA BRUTA:** a receita bruta no mês de agosto em relação ao mês de julho teve um leve crescimento, apresentando receita de R\$ 2.408.000,00 (dois milhões, quatrocentos e oito mil reais) contra R\$ 2.349.000,00 (dois milhões, trezentos e quarenta e nove mil reais) do mês anterior.
- b) **CUSTOS:** os custos dos serviços prestados no mês de julho foram de R\$ 1.058.000,00 (um milhão e cinquenta e oito mil reais). Já em agosto, verifica-se que o índice apresentou um aumento em seu resultado, ficando com o valor de R\$ 1.080.000,00 (um milhão e oitenta mil reais).
- c) **LUCRO BRUTO:** o lucro bruto da Recuperanda em julho foi de R\$ 767.000,00 (setecentos e sessenta e sete mil reais). Em agosto o índice manteve resultado semelhante, ficando no valor de R\$ 768.000,00 (setecentos e sessenta e oito mil reais).
- d) **LUCRO OPERACIONAL:** o lucro operacional da Recuperanda no mês de agosto foi de R\$ 201.000,00 (duzentos e um mil reais) negativo, verificando-se uma diminuição, haja vista que no mês de julho o referido demonstrativo contábil foi de R\$ 170.000,00 (cento e setenta mil reais) negativo.
- e) **LUCRO LÍQUIDO:** o lucro líquido da Recuperanda no mês de agosto foi de R\$ 208.000,00 (duzentos e oito mil reais) negativo, constatando-se leve crescimento, uma vez que no mês de julho o referido demonstrativo contábil foi de R\$ 236.000,00 (duzentos e trinta e seis mil reais) negativo.

Vitória da Conquista - BA, agosto de 2023.

VICTOR BARBOSA DUTRA

Administrador Judicial

OAB/BA 50.678 | OAB/MG 144.471



Fainor Faculdade Independente do Nordeste Ltda

Relatório Mensal de Atividade - RMA

Agosto 2023

Vitória da Conquista, 21 de novembro de 2023
Exmo. Sra. Dra. Juíza da 3º Vara Cível de Vitória da Conquista - Ba
Dra. Elke Beatriz Carneiro Pinto Rocha

Em consonância com o disposto na alínea “c”, inciso II, do artigo 22 da Lei nº 11.101/2005, submetemos à apreciação de V. Exa. nosso Relatório Preliminar, com informações referentes à atual situação da **Fainor Faculdade Independente do Nordeste Ltda**, denominadas “Recuperanda”, “Companhia” ou “Empresa”.

O objetivo deste Relatório é apresentar informações referentes à Recuperanda do mês de **agosto** de 2023. Nosso entendimento sobre as operações foi obtido através de procedimentos analíticos e discussões com a Administração sobre informações de natureza contábil e financeira e operacional, fornecidas pela e de responsabilidade da Administração da Recuperanda. Permanecendo à disposição de V.Exa. para quaisquer esclarecimentos adicionais que se fizerem necessários, subscrevemo-nos.

Atenciosamente,

Victor Barbosa Dutra
Administrador Judicial

Matheus Ildefonso Santos
Contador

- **Informações de Caixa**
- **Demonstração do Resultado**
- **Balanço Patrimonial**
- **Considerações Finais**

Análise do Caixa

Demonstração das disponibilidades apresentadas no balanço patrimonial.

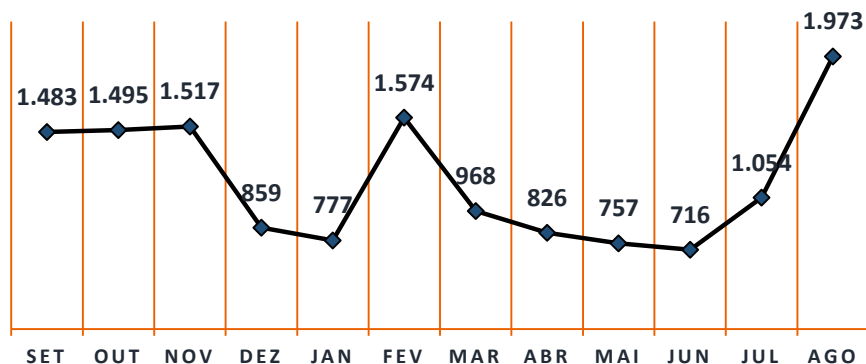
Aumento das disponibilidades em agosto.

Disponibilidades de Caixa e Equivalentes de Caixa

Conta	SET	OUT	NOV	DEZ	JAN	FEV	MAR	ABR	MAI	JUN	JUL	AGO
Caixa Geral	7.781	5.032	7.418	6.635	5.847	5.847	5.314	5.154	4.365	5.070	5.977	5.903
Banco Conta Corrente	857.487	1.234.977	542.879	603.780	154.596	819.825	692.411	260.067	494.948	452.576	460.356	251.682
Aplicações	617.503	254.670	966.717	248.470	616.488	748.800	270.291	561.043	258.091	258.792	588.127	1.715.573
Total	1.482.771	1.494.678	1.517.014	858.885	776.931	1.574.472	968.016	826.263	757.403	716.439	1.054.460	1.973.158

Fonte: Demonstrações financeiras

Total de Caixa e Equivalentes de Caixa (mil)



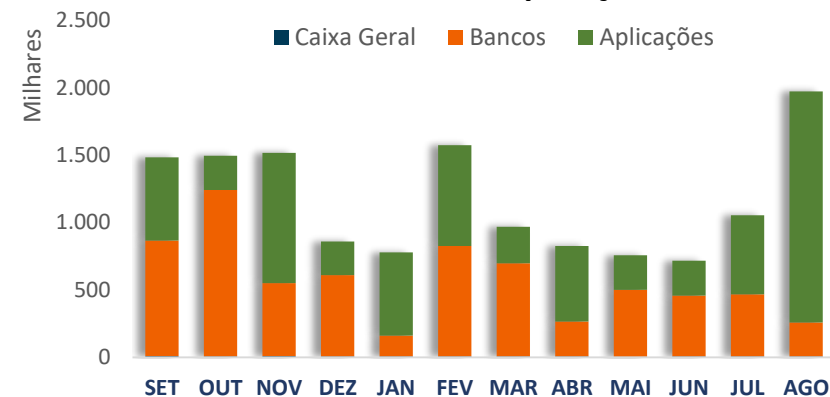
Fonte: Demonstrações financeiras

Caixa e Equivalentes de Caixa

O caixa da recuperanda nos meses de julho e agosto teve uma recuperação. O caixa e equivalentes de caixa de agosto somaram 1.973 mil, um aumento de 87,12% em relação ao mês de julho, representando um crescimento de 918 mil.

Em relação à composição do caixa e equivalentes de caixa, grande parte se concentra em aplicações financeiras no valor de 1.715 mil e bancos no valor de 251 mil.

Caixa - Banco - Aplicações



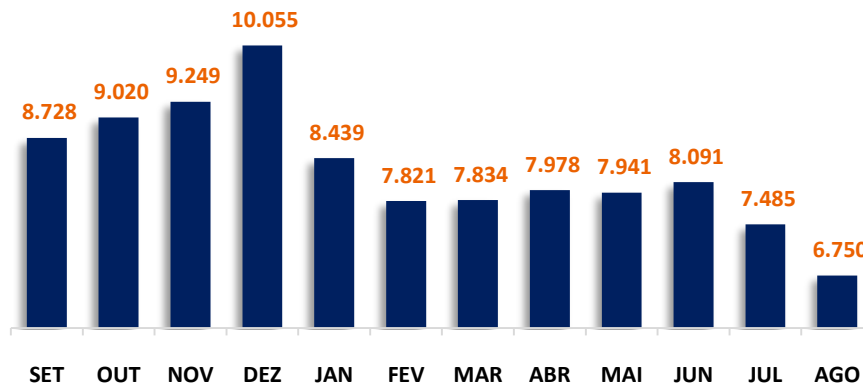
Fonte: Demonstrações financeiras

Análise do Contas a Receber

Queda no contas a receber no mês de agosto.

Queda do percentual do contas a receber sobre o ativo.

Contas a Receber de Clientes (mil)



Fonte: Demonstrações financeiras

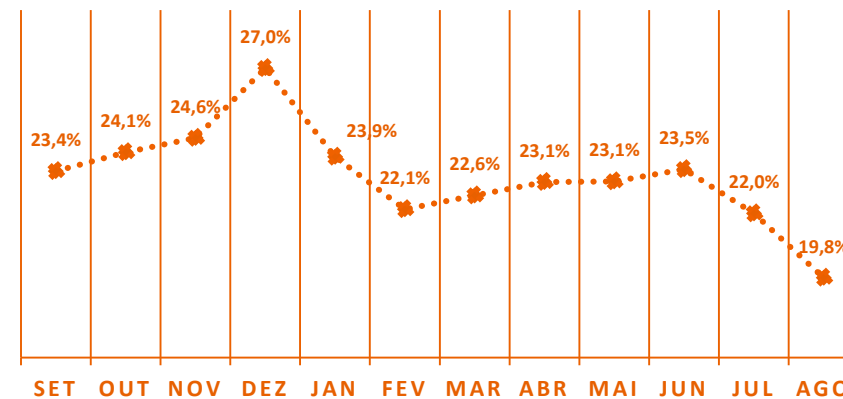
Contas a receber de clientes

O Contas a receber no mês de agosto caiu 9,82% em relação à julho, representando uma queda de 735 mil. O que pode explicar o aumento do caixa.

Em relação ao ativo total, o contas a receber teve uma queda, o percentual ficou em 19,8%, menor valor do período.

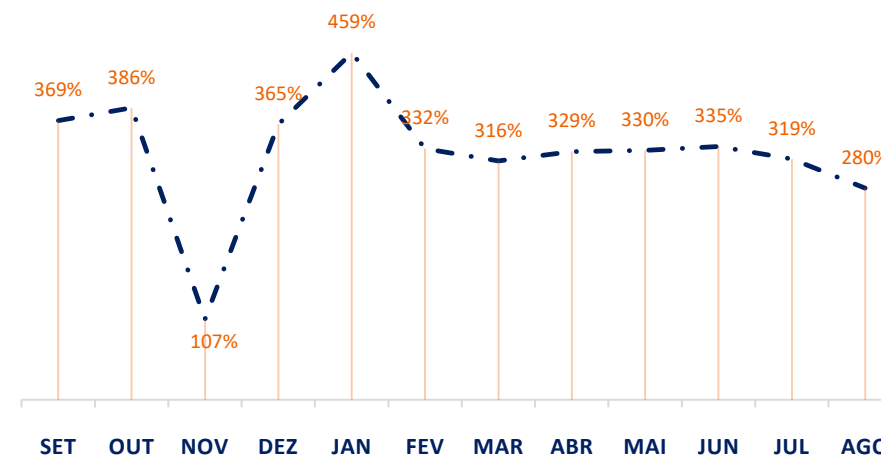
Em relação ao faturamento, o contas a receber no mês de agosto representou 280%.

% Contas a Receber | Ativo Total



Fonte: Demonstrações financeiras

% Contas a Receber | Faturamento



Fonte: Demonstrações financeiras

Análise dos Resultados

Demonstração do Resultado

Contas	SET	OUT	NOV	DEZ	JAN	FEV	MAR	ABR	MAI	JUN	JUL	AGO
Receita Bruta	2.362.598	2.334.422	8.680.007	2.757.843	1.837.253	2.352.463	2.477.216	2.428.219	2.405.720	2.413.500	2.348.811	2.408.091
(-) Impostos/dev/desc	(74.344)	(75.866)	(6.536.323)	(663.619)	(526.801)	(574.391)	(582.957)	(547.264)	(539.336)	(536.372)	(523.585)	(560.459)
Receita Líquida	2.288.253	2.258.556	2.143.684	2.094.224	1.310.452	1.778.072	1.894.259	1.880.955	1.866.384	1.877.129	1.825.226	1.847.632
(-) Custo	(1.197.646)	(1.050.766)	(1.142.272)	(1.070.234)	(356.912)	(989.625)	(1.058.209)	(1.066.117)	(1.036.582)	(1.018.040)	(1.057.885)	(1.079.832)
Lucro Bruto	1.090.607	1.207.791	1.001.412	1.023.990	953.540	788.447	836.050	814.838	829.802	859.089	767.341	767.799
Despesa Vendas	(9.059)	(8.493)	(71.068)	(29.875)	(32.976)	(31.999)	(6.720)	(26.663)	(21.040)	(51.063)	(33.605)	(17.796)
Despesa Administrativas	(827.139)	(889.352)	(768.528)	(825.312)	(844.745)	(906.957)	(895.201)	(887.646)	(1.052.955)	(871.417)	(897.931)	(945.613)
Veículos	(816)	(844)	(370)	0,00	(669,07)	(672)	(993)	(515)	(1.262)	(435)	(423)	(225)
Despesas Tributárias	(7.228)	(5.494)	(5.720)	(5.507)	(10.023)	(11.221)	(4.974)	(14.655)	(39.984)	(14.655)	(14.655)	(14.666)
Outras Receitas/Despesas	0,00	0,00	0,00	0,00	3.418,94	0,00	0,00	0,00	491	3.291	9.327	9.328
Lucro Operacional	246.367	303.612	155.727	163.296	68.546	(162.402)	(71.838)	(114.641)	(284.949)	(75.189)	(169.946)	(201.172)
Despesa Financeira	(32.399)	(27.943)	(37.498)	(32.462)	(130.693)	(131.659)	(139.184)	(38.790)	(55.582)	(30.551)	(66.201)	(6.985)
Lucro antes do IR/CSLL	213.968	275.669	118.229	130.834	(62.147)	(294.061)	(211.022)	(153.432)	(340.530)	(105.740)	(236.147)	(208.157)
IRPJ/CSLL	0,00	0,00	0,00	0,00	0,00	0,00	0,00	0,00	0,00	0,00	0,00	0,00
(=) Lucro/prejuízo líquido	213.968	275.669	118.229	130.834	(62.147)	(294.061)	(211.022)	(153.432)	(340.530)	(105.740)	(236.147)	(208.157)

Fonte: Demonstrações financeiras

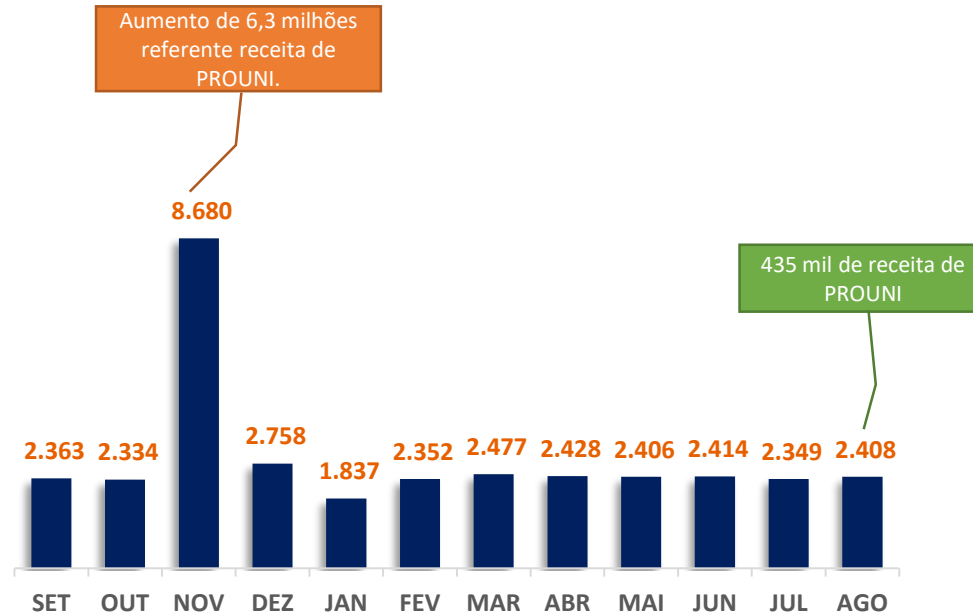
Apresentação da demonstração do resultado do exercício referente aos meses de SETEMBRO de 2022 a AGOSTO de 2023 com base nas informações constantes nos balancetes mensais.

Análise dos Resultados

Reconhecimento de receita de Prouni no valor de 6,3 milhões no mês de novembro 2022.

Estabilidade na variação da receita bruta.

Receita Bruta (mil)



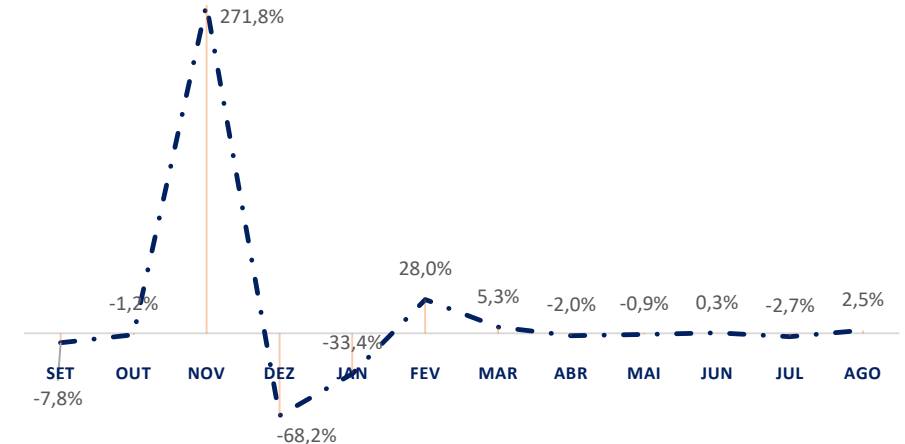
Fonte: Demonstrações financeiras

Análise da Receita Bruta

A partir do mês de fevereiro, a receita bruta da empresa mostrou-se estável, com pequenas variações. No mês de agosto o valor reportado de receita bruta foi de 2,4 milhões, sendo que 465 mil foi referente à receita de Prouni. A receita ordinária no mês de agosto foi de 1,477 milhão.

Com o reconhecimento da receita de PROUNI na DRE e levando em conta o modo como foi evidenciado, o princípio da comparabilidade fica prejudicado.

Variação da Receita Bruta



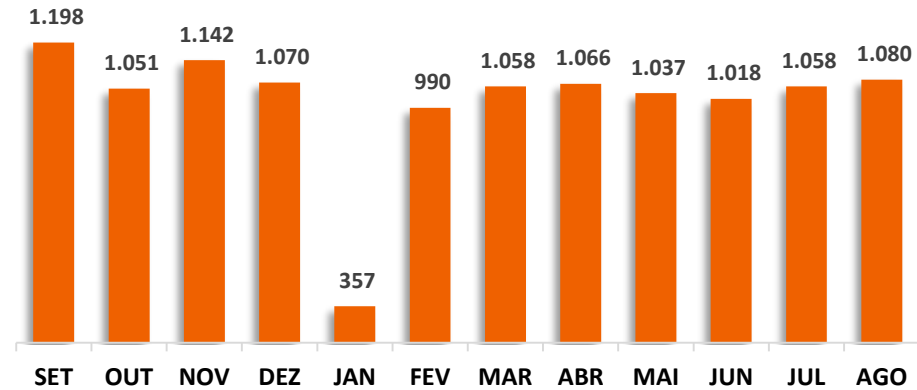
Fonte: Demonstrações financeiras

Análise dos Resultados

Leve aumento dos custos em agosto.

58% de custos sobre a receita líquida em agosto.

Custos dos Serviços Prestados (mil)



Fonte: Demonstrações financeiras

Custos e Receita Líquida

Os custos reportados pela empresa sofrem pequenas variações, exceto no mês de janeiro devido às férias do pessoal.

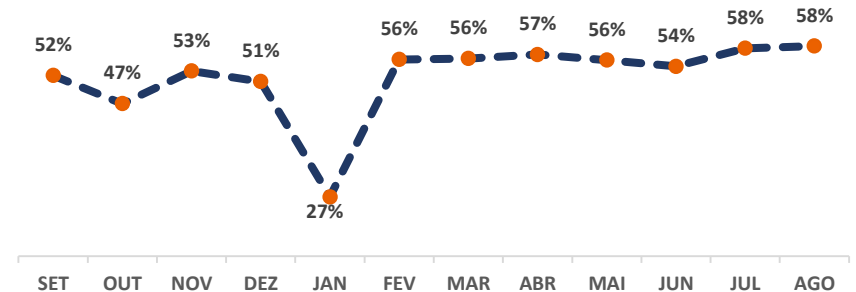
O percentual de custos em relação à receita líquida no mês de agosto ficou em 58%, igualmente ao mês anterior.

Análise dos custos

Os custos da recuperanda reportados na demonstração do resultado se referem basicamente mão-de-obra direta, compreendendo os salários e ordenados encargos.

Os custos da empresa no mês de agosto somaram 1,080 milhão, um aumento de 22 mil em relação à julho. Comparando-se com agosto de 2022, houve uma queda de 4,48%.

% Custos | Receita Líquida



Fonte: Demonstrações financeiras

Análise dos Resultados

Lucro bruto de 768 mil em agosto.

Margem bruta de 42% em agosto.

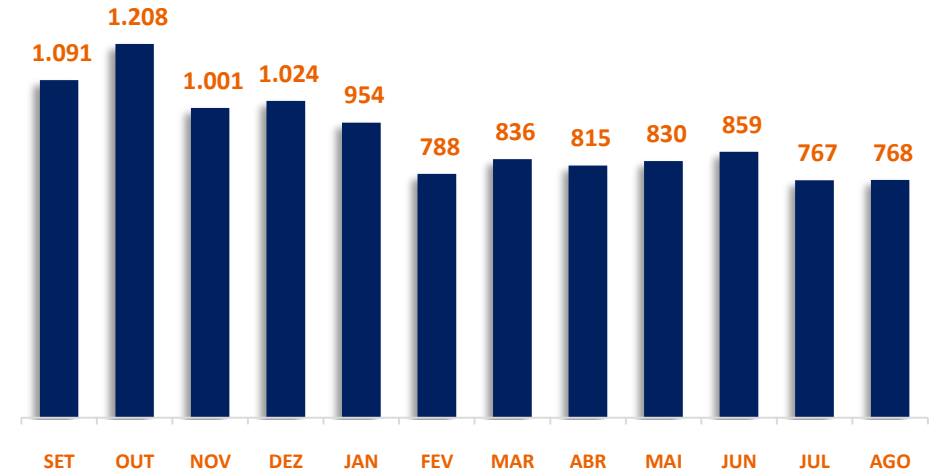
Lucro Bruto e margem bruta

O Lucro Bruto representa a Receita Líquida menos os custos da companhia. O reconhecimento das operações com o Prouni, não afeta o lucro bruto.

Em agosto, o lucro bruto reportado foi parecido com o mês de julho, o valor ficou em 768 mil.

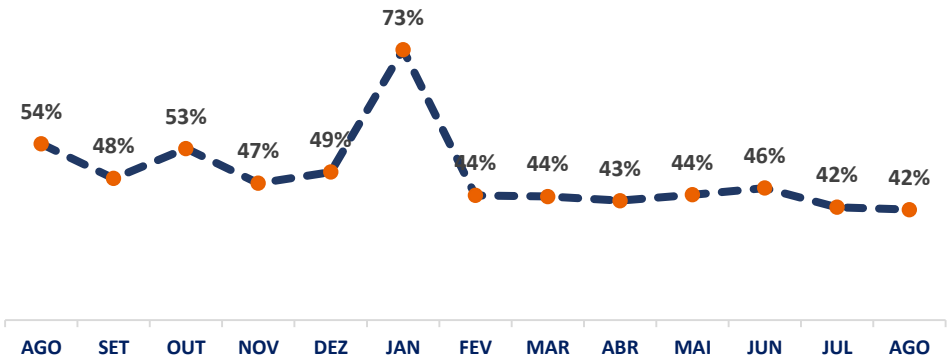
Em relação à receita líquida de agosto, o percentual do lucro bruto ficou em 42%.

Lucro Bruto (mil)



Fonte: Demonstrações financeiras

% Lucro Bruto | Receita Líquida



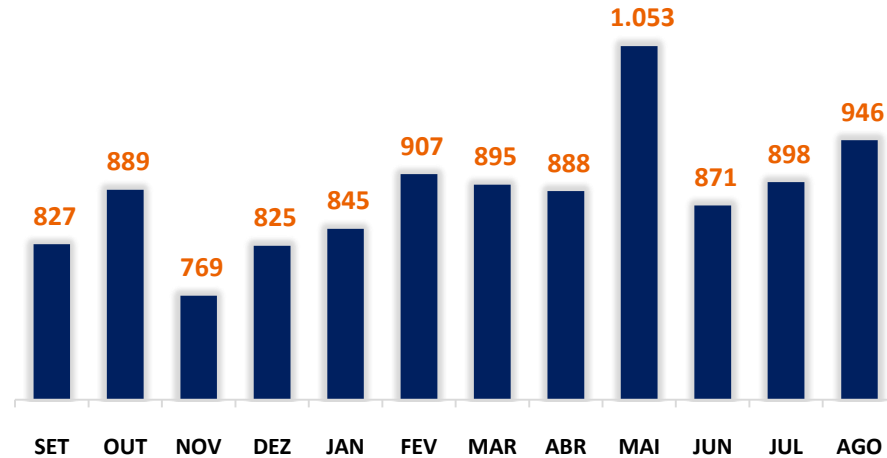
Fonte: Demonstrações financeiras

Análise dos Resultados

Aumento das despesas administrativas agosto.

Aumento das despesas administrativas em relação à receita líquida em agosto.

Despesas Administrativas (mil)



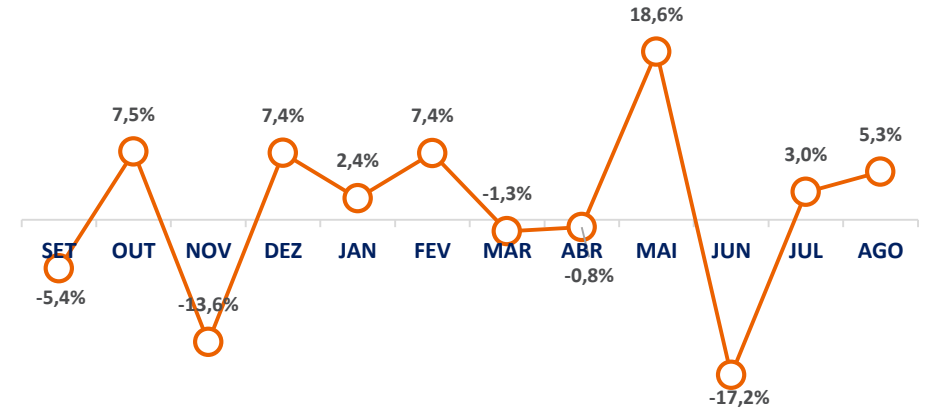
Fonte: Demonstrações financeiras

Despesa Administrativa e Receita Líquida

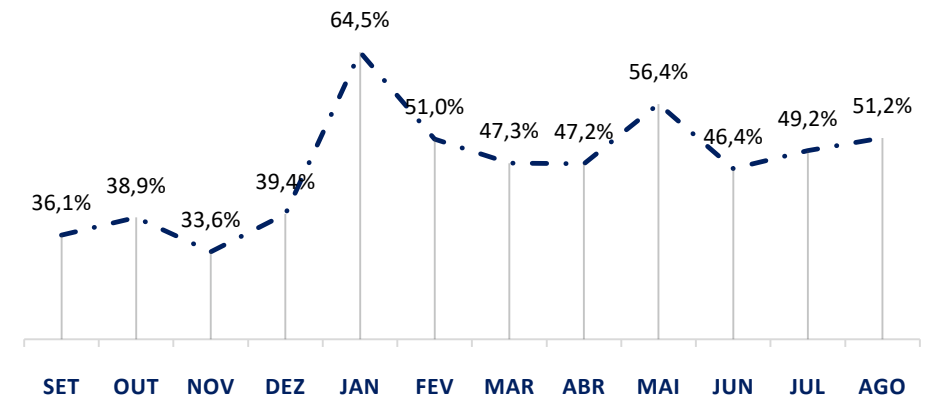
As despesas administrativas da empresa no mês de agosto somaram em 946 mil, representando um aumento de 5,3% em relação à julho. Comparando com agosto de 2022, houve um aumento de 14,32%.

Em relação à receita líquida, as despesas administrativas aumentaram. O percentual ficou em 51,2%, contra 49,2% em julho.

Variação | Despesas Administrativas



% Despesa Administrativa | Receita Líquida



Fonte: Demonstrações financeiras

Análise dos Resultados

Queda das despesas financeiras em agosto.

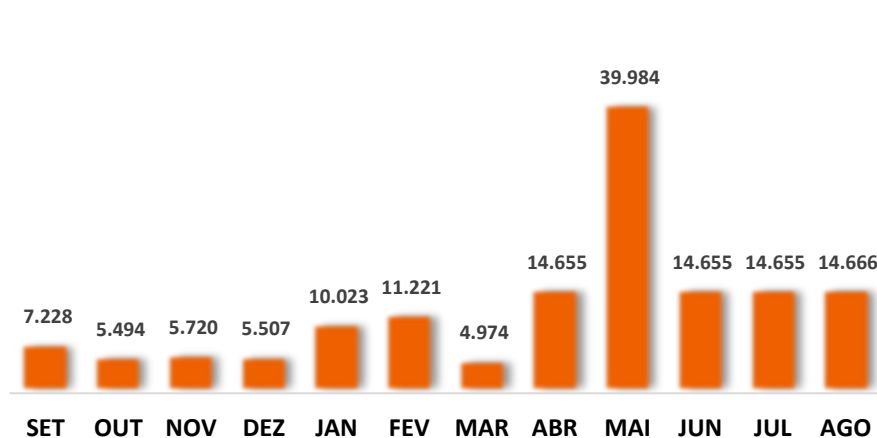
Sem variação nas despesas tributárias em agosto.

Despesas Tributárias

As despesas tributárias representam impostos, taxas e contribuições que não incidem sobre o faturamento da empresa e nem sobre o lucro.

No mês de agosto, o valor das despesas tributárias somou 14,6 mil, referente ao reconhecimento do IPTU.

A média para o ano de 2022 foi de 5,6 mil.

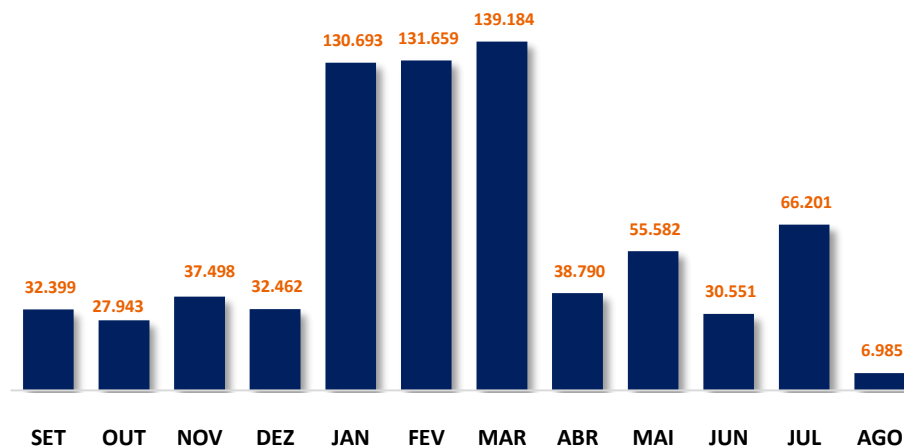


Fonte: Demonstrações financeiras

Despesa Financeira

As despesas financeiras representam a remuneração ao capital de terceiros.

O valor reportado das despesas financeiras no mês de agosto foi de 6,9 mil, menor valor do período.



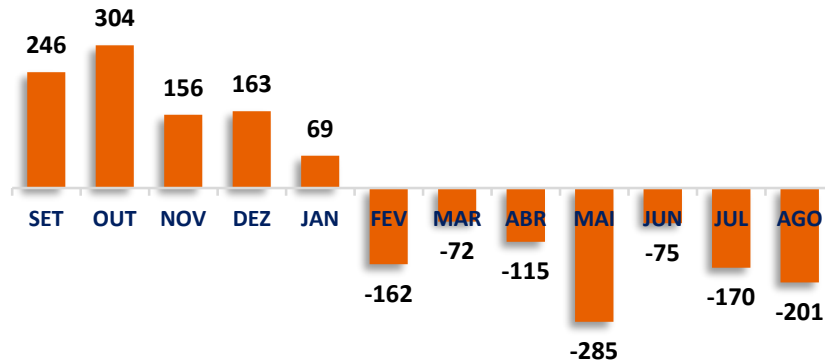
Fonte: Demonstrações financeiras

Análise dos Resultados

Resultado operacional negativo de 201 mil em agosto.

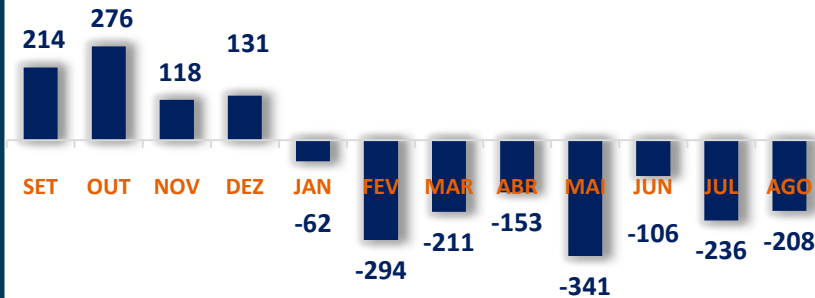
Resultado líquido negativo de 208 mil em agosto.

Resultado Operacional (mil)



Fonte: Demonstrações financeiras

Lucro Líquido (mil)



Fonte: Demonstrações financeiras

Resultado operacional

O lucro operacional representa o lucro gerado pelas empresas antes do resultado financeiro e dos impostos sobre a renda.

Conforme gráfico ao lado, o resultado operacional da empresa continua apresentando variação muito grande durante o período dos 12 meses.

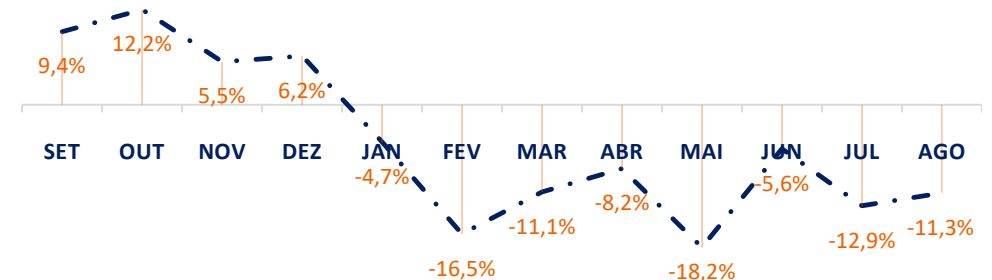
Nos últimos 7 meses, a empresa gerou resultado operacional negativo. Em agosto o valor reportado foi negativo de 201 mil.

Lucro Líquido

Como não há provisionamento do IRPJ e da CSLL, o lucro líquido acompanha o lucro operacional com a diferença do resultado financeiro. Em agosto o valor foi negativo em 208 mil.

Em relação à margem líquida, o percentual ficou negativo em 11,3%.

Margem Líquida



Fonte: Demonstrações financeiras

Análise do balanço patrimonial

77% do ativo circulante está aplicado em clientes.

Queda do contas a receber de clientes em julho e agosto.

Aumento do caixa e equivalentes de caixa em agosto.

Sem alteração significativa no Ativo não circulante.

Balanço Patrimonial - Ativo

ATIVO	JUN	JUL	AGO
Ativo Circulante	8.828.315	8.547.238	8.738.202
Caixa e Equivalentes de Caixa	716.439	1.054.460	1.973.158
Clientes	8.091.418	7.485.356	6.750.425
Outros Créditos	20.458	7.422	14.619
Ativo Não Circulante	25.600.402	25.517.018	25.433.733
Outros Créditos	6.379.497	6.379.497	6.379.497
Investimentos	281.653	281.653	281.653
Imobilizado	18.939.252	18.855.868	18.772.583
Intangível	0,00	-	-
TOTAL	34.428.717	34.064.256	34.171.935

Fonte: Demonstrações financeiras

Ativo agosto

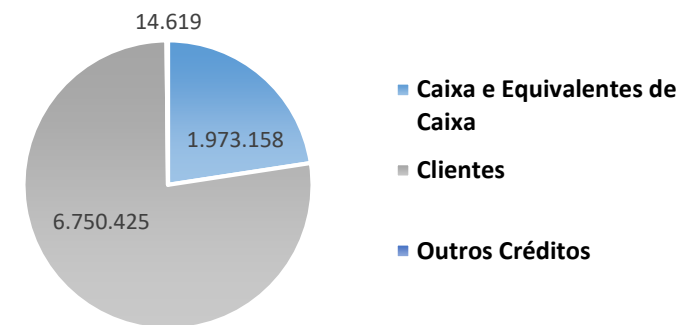
O Ativo circulante, que representa aplicação de recursos de curto prazo, corresponde a 25,57% do ativo, boa parte da sua composição está aplicado em clientes que mantém um percentual de 19,75% do ativo total, e 77% do circulante.

Em relação ao caixa e equivalentes de caixa, o percentual sobre o circulante ficou em 23%, e sobre o ativo total, 5,77%.

Já o ativo não circulante que representa aplicação de recursos de longo prazo, boa parte dele está aplicado em imobilizado, representando 74%.

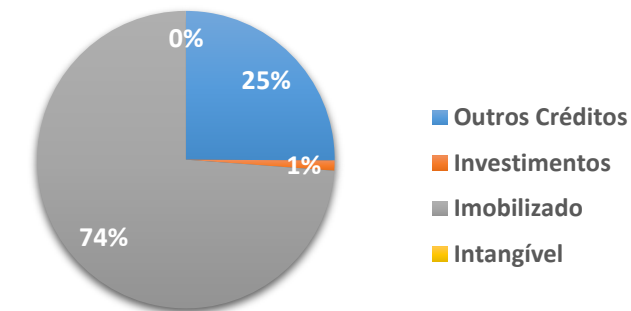
Não houve variação da conta de outros créditos oriunda de partes relacionadas.

Ativo Circulante - Agosto



Fonte: Demonstrações financeiras

Ativo Não Circulante - Agosto



Fonte: Demonstrações financeiras

Balço Patrimonial - Passivo

PASSIVO	JUN	JUL	AGO
Passivo Circulante	7.916.543	7.796.056	8.121.220
Empréstimos	0,00	0,00	0,00
Fornecedores	220.096	177.083	151.785
Obrigações Tributárias	2.767.344	2.609.613	2.604.234
Obrigações Trabalhistas	4.847.406	4.927.663	5.313.505
Outras Obrigações	81.697	81.697	51.697
Passivo Não Circulante	39.165.171	39.165.171	39.165.171
Empréstimos	9.288.176	9.288.176	9.288.176
Obrigações Tributárias	26.479.809	26.479.809	26.479.809
Outras Obrigações	3.397.187	3.397.187	3.397.187
Patrimônio Líquido	(11.484.740)	(11.484.740)	(11.484.739)
Capital Social	1.240.000	1.240.000	1.240.000
Reservas de Lucros	0,00	0,00	-
Reservas de Incentivos Fiscais	0,00	0,00	-
Prejuízos acumulados	(12.724.740)	(12.724.740)	(12.724.739)
Ajuste de Exercícios Anteriores	0,00	0,00	-
TOTAL	35.596.974	35.476.487	35.801.653

Fonte: Demonstrações financeiras

Passivo agosto

O passivo circulante, que representa as obrigações de curto prazo da companhia, teve um leve aumento em relação a julho. No mês de agosto o passivo circulante ficou em 8,12 milhões, grande parte representado por obrigações trabalhistas (65%) e obrigações tributárias (32%).

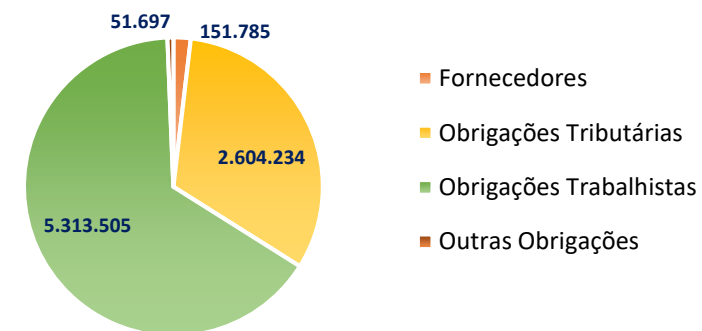
Já as obrigações no passivo não circulante, está representada na sua maioria, por obrigações tributárias (68%) e empréstimos (24%).

Análise do balanço patrimonial

Redução das obrigações tributárias no passivo circulante.

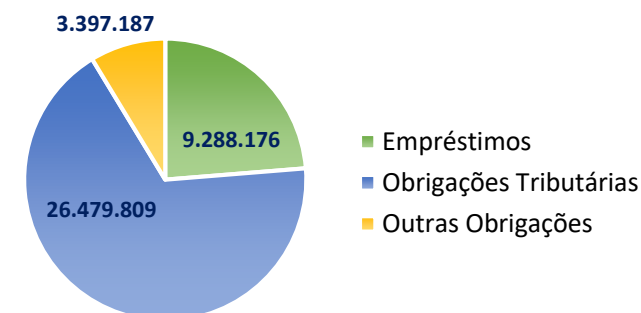
PL negativo de 11,48 milhões.

Passivo Circulante - Agosto



Fonte: Demonstrações financeiras

Passivo Não Circulante - Agosto



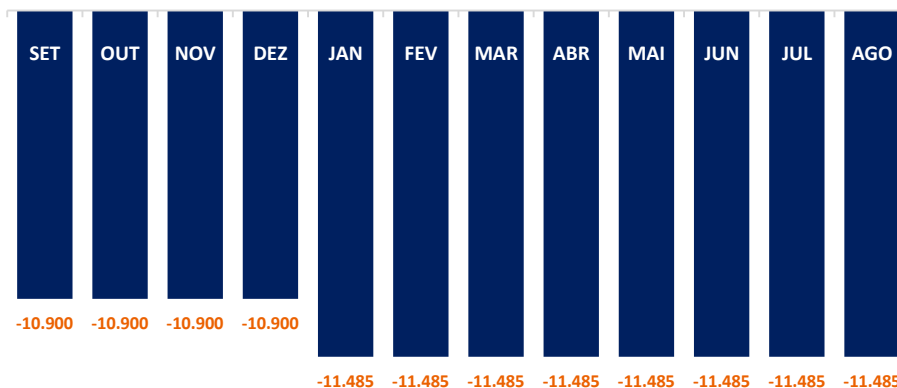
Fonte: Demonstrações financeiras

Análise do balanço patrimonial

Patrimônio Líquido negativo (passivo a descoberto)

Varição significativa do PL em setembro 2021.

Balanço Patrimonial – Patrimônio Líquido (Passivo a Descoberto) (mil)



Fonte: Demonstrações financeiras

Reservas de lucros

Para absorver o prejuízo da recuperanda no período de 2020 de 11,8 milhões foi utilizado o saldo da rubrica reservas de lucros no PL, o saldo, portanto, ficou zerado.

Patrimônio Líquido

A recuperanda vem apresentando patrimônio líquido negativo, ou seja, passivo a descoberto.

O valor reportado nas demonstrações contábeis dos meses de dezembro a agosto de 2021 foi de 6,8 milhões.

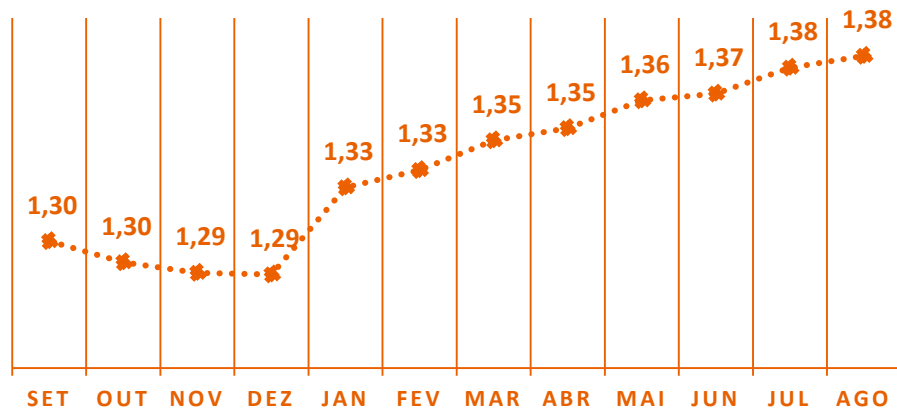
Em setembro de 2021 a recuperanda reconheceu um ajuste de exercícios anteriores no valor de 3,466 milhões, elevando o passivo a descoberto em 10,28 milhões.

Em agosto de 2023 o PL ficou em -11,48 milhões.

Análise do balanço patrimonial

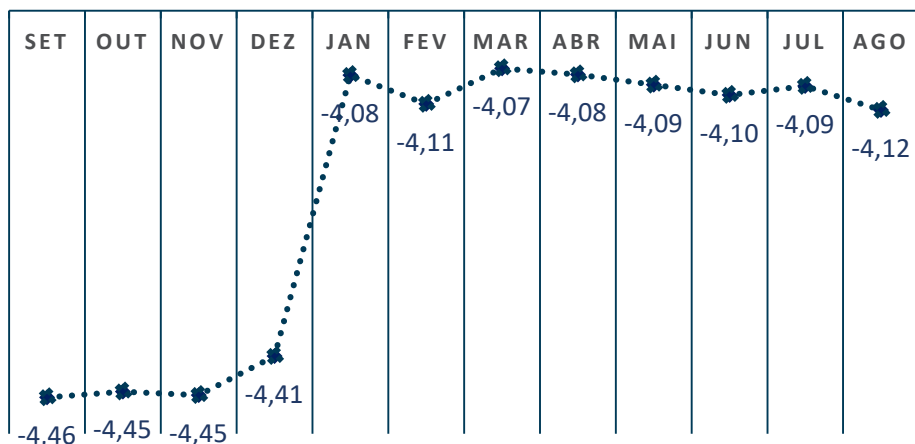
Leve aumento endividamento geral da empresa.

Endividamento Geral



Fonte: Demonstrações financeiras

Participação Capital de Terceiros



Fonte: Demonstrações financeiras

Endividamento Geral

É a proporção de quanto a empresa tem de obrigações terceiros (passivo circulante e passivo não circulante) em relação ao total de ativos.

A partir de dezembro, nota-se, conforme gráfico, um crescimento no endividamento geral da companhia, em agosto ficou 1,38.

Participação no capital de Terceiros

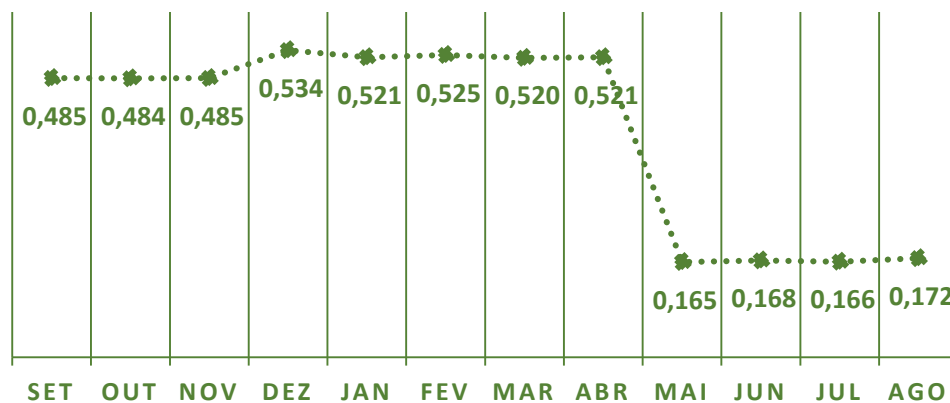
É a proporção de quanto a empresa tem de obrigações com terceiros (passivo circulante e não circulante) em relação ao capital próprio (patrimônio líquido).

A análise do índice de participação de capital de terceiros da recuperanda fica prejudicada por conta do patrimônio líquido negativo. O indicador está negativo e o objetivo deste é demonstrar ou comparar a quantidade de recursos próprios e de terceiros.

Análise do balanço patrimonial


Leve aumento na composição do endividamento em agosto.

Composição do Endividamento



Fonte: Demonstrações financeiras

Imobilização do Patrimônio Líquido



Fonte: Demonstrações financeiras

Composição do Endividamento

A composição do endividamento representa a participação de dívidas no curto prazo (passivo circulante) em relação ao total de recursos de terceiros .

Devido as modificações sofridas no passivo circulante e não circulante da empresa no mês de maio, a composição do endividamento sofreu uma queda significativa. Em agosto a composição do endividamento ficou em 0,172.

Imobilização do Patrimônio Líquido

O índice de imobilização do patrimônio líquido representa a proporção do PL investido no ativo permanente (imobilizado, investimento e intangível) da empresa.

Conforme comentado anteriormente, o patrimônio líquido da recuperanda está negativo e prejudicando a análise do indicador.

Considerações Finais

Base de elaboração

O ponto de partida de nossas análises foram informações financeiras solicitadas à administração da Recuperanda. O objetivo foi apresentar as principais variações patrimoniais e de resultados reportados individualmente pela Companhia nos períodos denotados, comentando sobre motivos mais relevantes com o objetivo trazer mais informações às partes envolvidas no processo de recuperação.

As informações financeiras não são auditadas e foram abordadas neste RPA na premissa de que os procedimentos contábeis, operacionais, financeiros, de controle interno e outros são consistentes ao longo dos períodos.

Escopo

Nosso trabalho resumido neste Relatório, foi limitado a assuntos que consideramos importantes dentro do contexto deste escopo. Este serviço foi executado de acordo com o "Comunicado Técnico IBRACON Nº 08/12". Nosso trabalho não incluiu uma auditoria nem foi realizado de acordo com práticas de auditoria ou outras normas e práticas geralmente aceitas no Brasil ou em outras jurisdições ("Procedimentos de Auditoria") e, portanto, não deve ser analisado como se tivesse sido realizado de acordo com essas normas e práticas.

Representação da gerência

As informações contidas neste documento não foram revisadas pela Administração da Recuperanda.

Receita de PROUNI

Até o momento a Administração Judicial não recebeu esclarecimentos, por parte da recuperanda, sobre os critérios de reconhecimento e mensuração das operações/receitas com o PROUNI.





Dohow Consultoria e Contabilidade Ltda

Av. Juracy Magalhães, 3340, Ed. Multiplace, Sala 1212 – Felícia
45055-902 – Vitória da Conquista – Ba
Tel. +55 (77) 98808-3981
www.dohow.com.br



AJUDD – Soluções em Gestão

Rua Maximiliano Fernandes, 33 - Centro
45000-530 – Vitória da Conquista – Ba
Tel. +55 (77) 3028-1100
www.ajudd.com.br

Fainor Faculdade Independente do Nordeste Ltda

Relatório Mensal de Atividade - RMA

Agosto 2023