



FACULDADE INDEPENDENTE DO NORDESTE

Recuperação Judicial: nº 8010540-12.2020.8.05.0274

Incidente RMA: nº 8009878-14.2021.8.05.0274

RELATÓRIO MENSAL DE ATIVIDADES

Competência setembro

SUMÁRIO

1. INTRODUÇÃO
2. ANÁLISE DE MOVIMENTAÇÃO PROCESSUAL
3. DESTAQUES DO RELATÓRIO CONTÁBIL

1. INTRODUÇÃO.

Trata-se do Relatório Mensal de Atividades (RMA) do processo de Recuperação Judicial ajuizado por **FAINOR FACULDADE INDEPENDENTE DO NORDESTE LTDA** sob condução do **Juízo da 3ª Vara Cível e Comercial de Vitória da Conquista, Bahia**.

Os objetivos principais são relatar os fatos ocorridos desde o ajuizamento do pedido, a análise da documentação acostada aos autos e/ou enviada ao Administrador Judicial e os principais andamentos processuais.

Desde a assinatura do Termo de Compromisso, a equipe de Administração Judicial passou a diligenciar no processo, tendo visitas à sede da Recuperanda, obteve documentos e informações adicionais para elaboração deste RMA, a fim de trazer transparência e simetria de informações aos Credores e ao Juízo.

As informações e documentos que compõem este RMA foram fornecidas pela própria Recuperanda (art. 22, I, “d” Lei nº 11.101/05) e deram origem ao relatório contábil de lavra da Sra. Rachel Cardoso, da AJUDD - AUXÍLIO JUDICIAL & CONSULTORIA EM GESTÃO LTDA.

Passa-se, portanto, a analisar separadamente os principais pontos.

RELATÓRIO JURÍDICO-PROCESSUAL

2. ANÁLISE DE MOVIMENTAÇÃO PROCESSUAL.

12 de setembro, Ramon Campelo de Queiroz Júnior manifestou concordância com ao segundo aditivo do Plano de Recuperação Judicial apresentado pela Recuperanda. E requereu a homologação do plano, informando, também, que enviou comunicado via e-mail, no qual anunciou a preferência pela forma de pagamento nº 1. Ademais, solicitou a juntada dos documentos de habilitação e representação processual anexados (ID 463578577).

20 de setembro, Marta Souza Anjos ratificou o seu voto favorável ao Plano de Recuperação Judicial, proferido anteriormente na Assembleia Geral de Credores, e comunicou sua preferência pela forma de pagamento nº 1. Informou, também, que foi homologado o reconhecimento da procedência do pedido interposto e determinada a inclusão do crédito de Marta ao QGC, Quadro Geral de Credores, no processo de nº 8008780-23.2023.8.05.0274. Por fim, requereu a juntada dos documentos de habilitação e representação processual aos autos (ID 464943291)

23 de setembro, Ministério Público do Estado da Bahia manifestou ciência (ID 465304468).

27 de setembro, Despacho demandando a certificação, pelo cartório, acerca da intimação da União sobre a ata da Assembleia Geral de Credores, conforme a petição de ID 461098278. Ainda, postulou pelo desentranhamento e autuação em apartado das habilitações de créditos protocoladas nos autos (ID 465657270).

30 de setembro, Caique Luz Gadi requereu que sua habilitação de crédito fosse recebida aos autos e incluída na relação de credores da Recuperanda. Informou ser credor do valor de R\$ 18.435,27 (dezoito mil, quatrocentos e trinta e cinco reais e vinte e sete centavos) na classe dos créditos trabalhistas. Apresentou a sentença da Ação

Trabalhista proferida pela Justiça do Trabalho, planilha de cálculos e certidão de crédito trabalhista, além de procuração e substabelecimento (ID 466274550).

30 de setembro, Decisão que julgou procedente o Plano de Recuperação Judicial, por meio da determinação de flexibilização excepcional do art. 58 da Lei 11.101, sobrelevando a preservação da empresa. Declarou abusivo o voto do credor Fundos ASA da Classe III. Foram feitas as ressalvas:

- Afastou as Cláusulas 7.2 e 7.3 do PRJ, quanto a suspensões que contrariam as disposições legais da Lei 11.101;
- Demandou a exclusão da Cláusula 4.1 do PRJ, referente à alienação de bens e ativos, estas consideradas genéricas. Desse modo, foi determinado que a possível venda dos bens alienados fiduciariamente deve acontecer com prévia autorização judicial e do proprietário fiduciário;
- Requereu a eliminação da Cláusula 6.7, referente à convolação em falência por descumprimento de obrigação prevista no PRJ, que viola o texto normativo;
- Afastou a Cláusula 6.47, pela afronta ao princípio da isonomia entre os credores, uma vez que a compensação de crédito prevista no PRJ foi apresentada de modo genérico, que não aborda a observância da ordem de pagamento;
- Declarou que a Cláusula 6.5 deve ser interpretada de modo restritivo, aplicando-se exclusivamente aos créditos sujeito à Recuperação Judicial e relacionados à Recuperanda;
- Determinou a adequação da Cláusula 3.1, para que o prazo para pagamento dos créditos trabalhistas não ultrapasse o prazo de 1 (um) ano. Outrossim, informou que os aspectos da cláusula em questão, referentes a deságio, juros e correção monetária mantenham-se, sem alterações;
- Demandou que a Recuperanda comprovasse, no prazo de 30 (trinta) dias, o parcelamento negociado juntamente com a PGFN e Caixa Econômica Federal, em referência ao pagamento do FGTS aos credores;

- Concedeu o prazo de 60 (sessenta) dias para que a Recuperanda apresentasse as Certidões Negativas de Débitos Tributários ou Certidões Positivas de Débitos Tributários com Efeito Negativo, contados a partir da homologação do PRJ.

Por fim, determinou que novas habilitações de créditos não seriam mais aceitas (ID 466278166)

3. DESTAQUES DO RELATÓRIO CONTÁBIL.

No minucioso relatório contábil acostado a esta manifestação, destacam-se os seguintes pontos:

- a) **RECEITA BRUTA:** a receita bruta no mês de setembro em relação ao mês de agosto teve uma leve queda, apresentando receita de R\$ 3.351.000,00 (três milhões, trezentos e cinquenta e um mil reais) contra R\$ 3.501.000,00 (três milhões, quinhentos e um mil reais) do mês anterior.
- b) **CUSTOS:** os custos dos serviços prestados no mês de agosto foram de 1.103.000,00 (um milhão, cento e três mil reais). Já em setembro, verifica-se que o índice apresentou um pequeno aumento em seu resultado com relação ao mês anterior, ficando com o valor de R\$ 1.188.000,00 (um milhão, cento e oitenta e oito mil reais).
- c) **LUCRO BRUTO:** o lucro bruto da Recuperanda em agosto foi de 1.868.000,00 (um milhão, oitocentos e sessenta e oito mil reais). Em setembro, o índice apresentou uma redução de aproximadamente 12,6%, ficando no valor de R\$ 1.632.000,00 (um milhão, seiscentos e trinta e dois mil reais).
- d) **RESULTADO OPERACIONAL:** o resultado operacional da Recuperanda no mês de setembro foi de R\$ 349.000,00 (trezentos e quarenta e nove mil reais) negativo, verificando-se uma considerável redução em relação ao mês anterior, haja vista que no mês de agosto o referido demonstrativo contábil foi de R\$ 769.000,00 (setecentos e sessenta e nove mil reais) positivo.

- e) **LUCRO LÍQUIDO:** o lucro líquido da Recuperanda no mês de setembro foi de R\$ 544.000,00 (quinhentos e quarenta e quatro mil reais) negativo, constatando-se um resultado consideravelmente inferior, uma vez que no mês de agosto o referido demonstrativo contábil foi de R\$ 752.000,00 (setecentos e cinquenta e dois mil reais) positivo.

Vitória da Conquista - BA, novembro de 2024.

VICTOR BARBOSA DUTRA

Administrador Judicial

OAB/BA 50.678 | OAB/MG 144.471



Fainor Faculdade Independente do Nordeste Ltda

Relatório Mensal de Atividade - RMA

SETEMBRO 2024

Vitória da Conquista, 09 de SETEMBRO de 2024

Exmo. Sra. Dra. Juíza da 3º Vara Cível de Vitória da Conquista - Ba

Dra. Elke Beatriz Carneiro Pinto Rocha

Em consonância com o disposto na alínea “c”, inciso II, do artigo 22 da Lei nº 11.101/2005, submetemos à apreciação de V. Exa. nosso Relatório Preliminar, com informações referentes à atual situação da **Fainor Faculdade Independente do Nordeste Ltda**, denominadas “Recuperanda”, “Companhia” ou “Empresa”.

O objetivo deste Relatório é apresentar informações referentes à Recuperanda do mês de **SETEMBRO** de 2024. Nosso entendimento sobre as operações foi obtido através de procedimentos analíticos e discussões com a Administração sobre informações de natureza contábil e financeira e operacional, fornecidas pela e de responsabilidade da Administração da Recuperanda. Permanecendo à disposição de V.Exa. para quaisquer esclarecimentos adicionais que se fizerem necessários, subscrevo.

Atenciosamente,

Victor Barbosa Dutra
Administrador Judicial

- **Informações de Caixa**
- **Demonstração do Resultado**
- **Balanço Patrimonial**
- **Considerações Finais**

Análise do Caixa

Demonstração das disponibilidades apresentadas no balanço patrimonial.

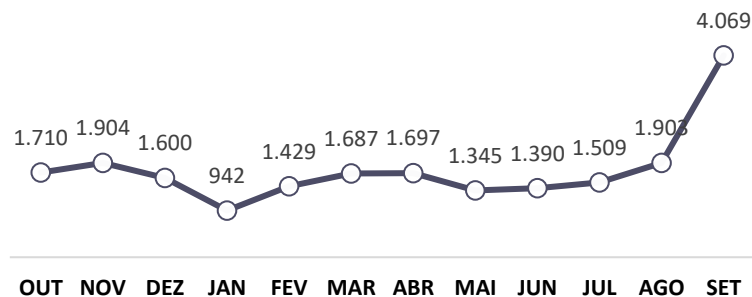
Aumento das disponibilidades no mês de SETEMBRO.

Disponibilidades de Caixa e Equivalentes de Caixa

Conta	OUT	NOV	DEZ	JAN/24	FEV/24	MAR/24	ABR/24	MAI/24	JUN/24	JUL/24	AGO/24	SET/24
Caixa Geral	3.228	2.711	3.438	4.061	4.770	3.844	1.864	1.591	1.127	1.845	1.696	1.897
Banco Conta Corrente	534.125	281.147	196.316	125.887	140.762	137.232	133.050	93.469	96.139	133.490	55.836	55.430
Aplicações	1.173.076	1.620.743	1.400.602	812.770	1.284.293	1.546.063	1.562.808	1.250.373	1.293.578	1.374.195	1.846.058	4.012.500
Total	1.710.429	1.904.601	1.600.356	942.718	1.429.825	1.687.139	1.697.722	1.345.433	1.390.845	1.509.531	1.903.590	4.069.828

Fonte: Demonstrações financeiras

Total de Caixa e Equivalentes de Caixa (mil)



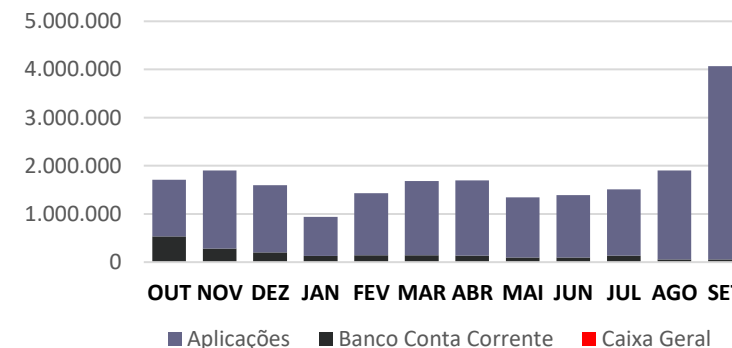
Fonte: Demonstrações financeiras

Caixa e Equivalentes de Caixa

O caixa e equivalentes de caixa de SETEMBRO somaram 4,06 milhão, e uma variação positiva de 113% em relação ao mês anterior, representando um aumento de 2,1 mi em aplicações. Esse aumento se deu principalmente pelo recebimento da conta “Clientes Diversos”

Em relação à composição do caixa e equivalentes de caixa, grande parte se concentra em aplicações financeiras no valor de 4,0 milhão e bancos no valor de 55 mil.

Caixa - Banco - Aplicações

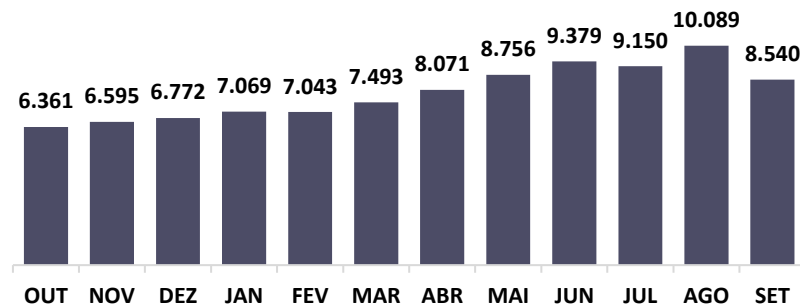


FonD Fonte : Demonstrações financeiras

Análise do Contas a Receber

Redução do percentual das contas a receber sobre o ativo.

Contas a Receber de Clientes (mil)



Fonte: Demonstrações Financeiras

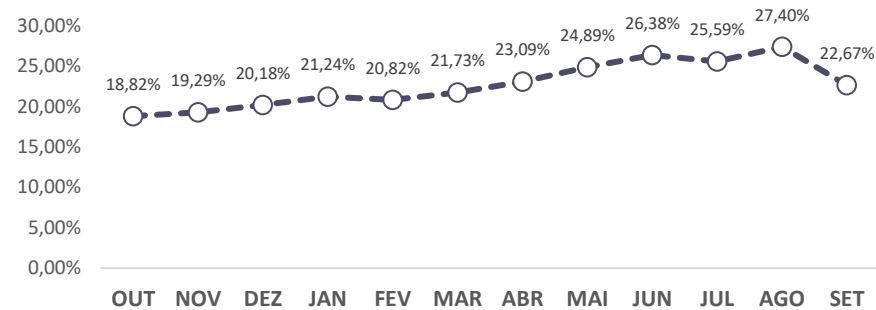
Contas a receber de clientes

O Contas a receber no mês de SETEMBRO reduziu 15,3 % em relação à AGOSTO, representando uma redução de 1,5 milhão .

Em relação ao ativo total, o contas a receber elevou e o percentual ficou em 22,67 %.

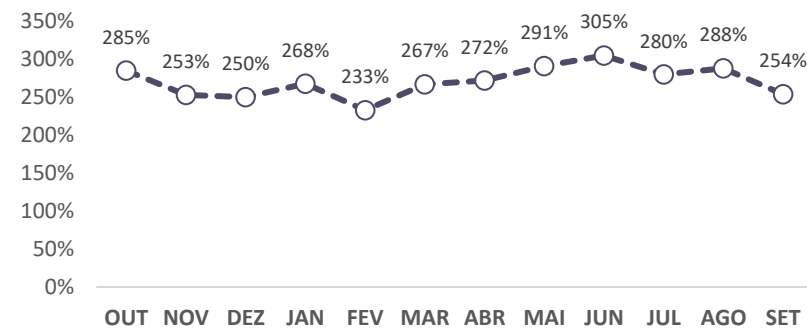
Quanto ao faturamento, o contas a receber no mês de SETEMBRO representou 254 %.

% Contas a Receber | Ativo Total



Fonte: Demonstrações Financeiras

% Contas a Receber | Faturamento



Fonte: Demonstrações financeiras

Análise dos Resultados

Demonstração do Resultado

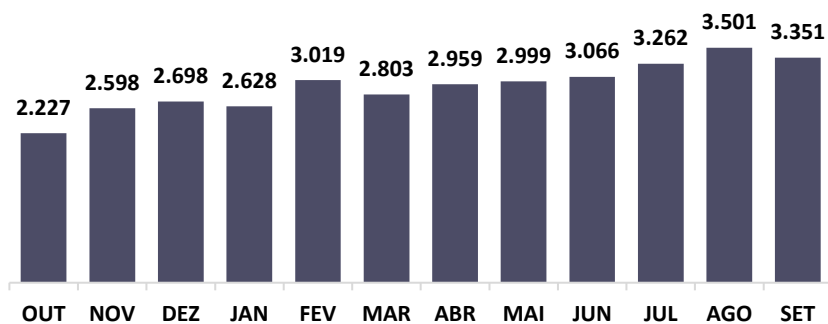
Contas	OUT	NOV	DEZ	JAN/24	FEV/24	MAR/24	ABR/24	MAI/24	JUN/24	JUL/24	AGO/24	SET/24
Receita Bruta	2.227.064	2.598.834	2.698.985	2.628.258	3.019.707	2.805.505	2.959.100	2.999.234	3.066.159	3.262.516	3.501.937	3.351.965
(-) Impostos/dev/desc	(577.684)	(602.947)	(615.381)	(597.803)	(557.392)	(563.400)	(492.462)	(643.823)	(642.971)	(663.263)	(530.084)	(531.388)
Receita Líquida	1.649.380	1.995.887	2.083.604	2.030.455	2.462.315	2.242.105	2.466.637	2.355.411	2.423.188	2.599.253	2.971.853	2.820.577
(-) Custo	(1.149.064)	(1.059.864)	(1.019.602)	(1.047.046)	(1.075.084)	(1.175.514)	(1.153.104)	(1.321.125)	(1.080.588)	(1.062.867)	(1.103.408)	(1.188.170)
Lucro Bruto	500.316	936.023	1.064.002	983.409	1.387.231	1.066.591	1.313.533	1.034.285	1.342.599	1.536.386	1.868.444	1.632.407
Despesa Vendas	(3.778)	(26.134)	(30.119)	(13.741)	(2.376)	(24.497)	(1.098)	(2.885)	(203.272)	(609.958)	(85)	(4.112)
Despesa Administrativas	(922.689)	(958.570)	(887.354)	(959.272)	(959.816)	(913.930)	(1.084.735)	(1.215.443)	(948.400)	(1.092.763)	(1.064.151)	(868.661)
Veículos	(175)	(41)	(812)	(804)	(749)	(779)	(2.957)	(241,08)	(1.924)	(6.341)	(1.569)	(625,11)
Despesas Tributárias	(14.756)	(14.657)	(9,67)	(454)	(810)	(1.137)	(13.614)	(23.749)	(16,75)	(33.042)	(32.971)	(16.123)
Outras Receitas/Despesas	2.366	14.785	24.631	8.977	8.977	2.039	4.854	4.674	0,00	708.605	147,60	14,00
Resultado Operacional	(438.716)	(48.594)	170.337	18.115	432.457	128.287	215.983	(203.359)	188.986	502.887	769.815	742.899
Despesa Financeira	(13.324)	(12.504)	(23.909)	(34.748)	(64.978)	(21.956)	(17.162)	(25.609)	(31.116)	(62.961)	(17.513)	(1.092.868)
Resultado antes do IR/CSLL	(452.040)	(61.098)	146.428	(16.633)	367.479	106.331	198.821	(228.969)	157.870	439.923	752.301	(349.969)
IRPJ/CSLL	0,00	0,00	0,00	0,00	0,00	0,00	0,00	0,00	(752)	0,00	0,00	0,00
(=) Lucro/prejuízo líquido	(452.040)	(61.098)	146.428	(16.633)	367.479	106.331	198.821	(228.969)	157.118	439.923	752.301	(349.970)

Fonte: Demonstrações financeiras

Apresentação da demonstração do resultado do exercício referente aos meses de OUTUBRO 2023 a SETEMBRO de 2024 com base nas informações constantes nos balancetes mensais.

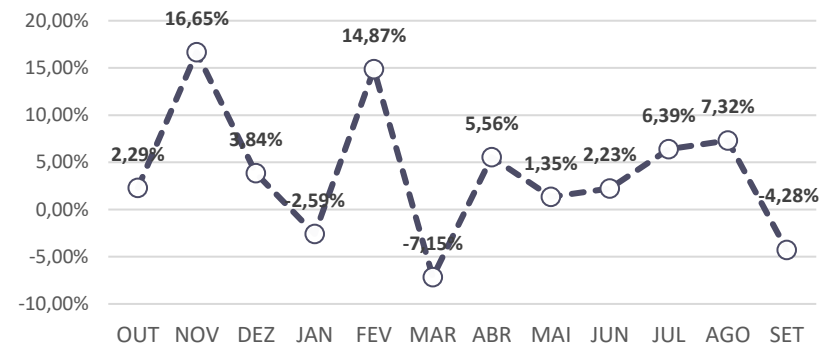
Análise dos Resultados

Receita Bruta (mil)



Fonte: Demonstrações financeiras

Varição da Receita Bruta



Fonte: Demonstrações financeiras

Redução de -4,28% da receita bruta em relação ao mês de AGOSTO.

Análise da Receita Bruta

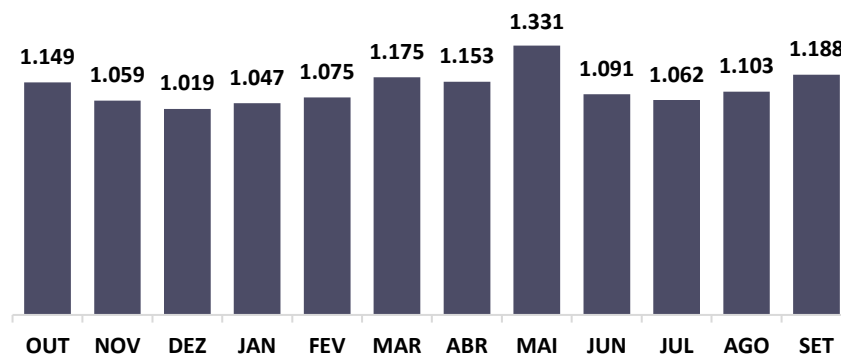
A receita bruta da empresa mostrou-se estável durante todo o ano de 2024, com pequenas variações, seguindo uma tendência de alta. No mês de SETEMBRO de 2024 o valor reportado de receita bruta foi de 3,3 milhão, sendo que 344 mil foi referente à receita de Pronui. A receita ordinária no mês de SETEMBRO foi de 3,0 milhão.

Análise dos Resultados

Aumento dos custos em SETEMBRO.

42 % de custos sobre a receita líquida em SETEMBRO.

Custos dos Serviços Prestados (mil)



Fonte: Demonstrações financeiras

Custos e Receita Líquida

Os custos reportados pela empresa sofreram variações ao longo do ano.

O percentual de custos em relação à receita líquida no mês de SETEMBRO ficou em 42%. Um aumento de 5% em relação ao mês anterior.

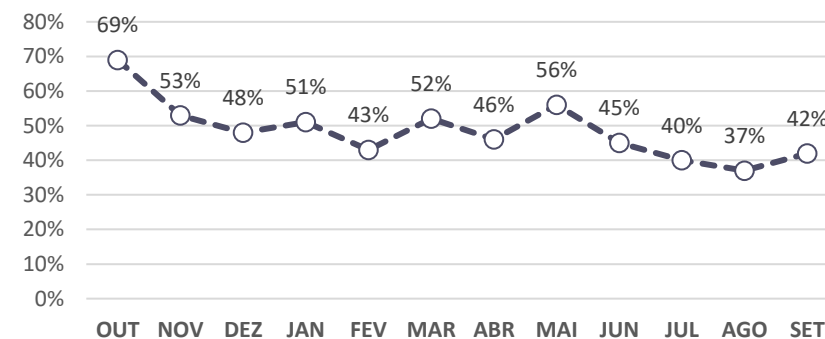
Fonte: Demonstrações financeiras

Análise dos custos

Os custos da recuperanda reportados na demonstração do resultado se referem basicamente mão-de-obra direta, compreendendo os salários e ordenados encargos.

Os custos da empresa no mês de SETEMBRO somaram 1,188 milhão, um aumento de 85 mil em relação à AGOSTO.

% Custos | Receita Líquida



Análise dos Resultados

Lucro bruto de 1,63 milhão em SETEMBRO.

Margem bruta de 57% em SETEMBRO.

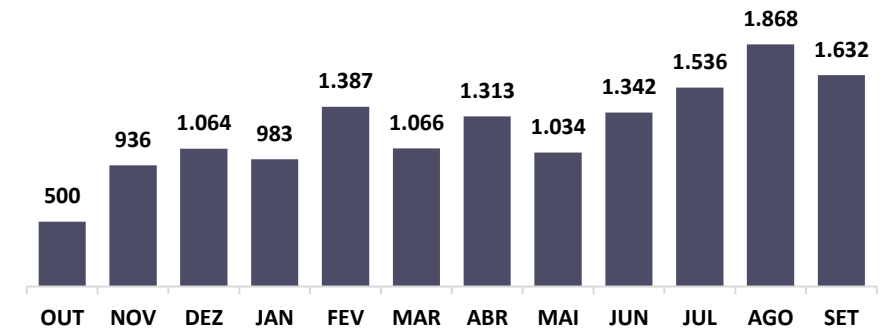
Lucro Bruto e margem bruta

O Lucro Bruto representa a Receita Líquida menos os custos da companhia. O reconhecimento das operações com o Prouni, não afeta o lucro bruto.

Em SETEMBRO, o lucro bruto reportado foi de 1,632 milhão. Uma redução de aproximadamente 12,6%. Reflexo da redução da receita auferida no mês e aumento dos custos.

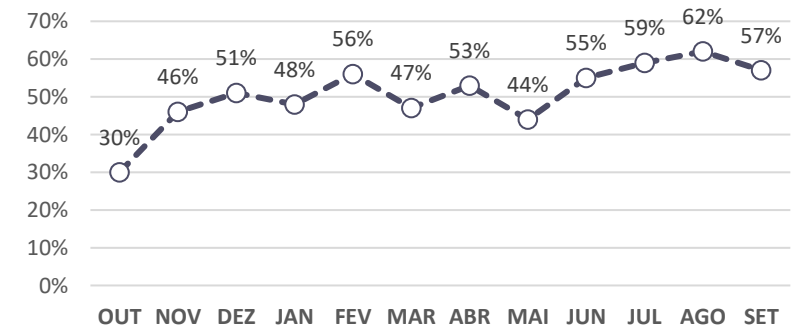
Em relação à receita líquida de SETEMBRO, o percentual do lucro bruto ficou em 57%.

Lucro Bruto (mil)



Fonte: Demonstrações financeiras

Lucro Bruto | Receita Líquida

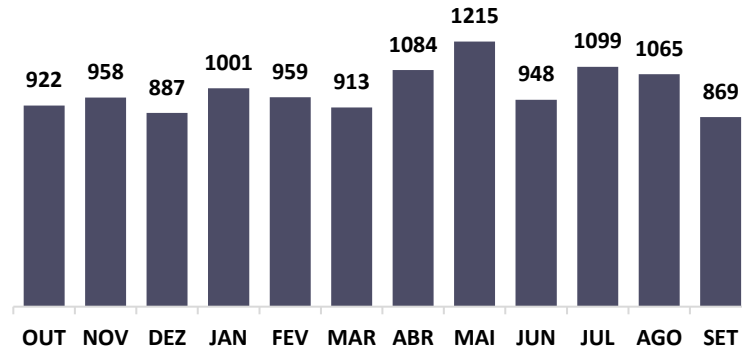


Fonte: Demonstrações Financeiras

Análise dos Resultados

Redução das despesas administrativas em SETEMBRO.

Despesas Administrativas (mil)



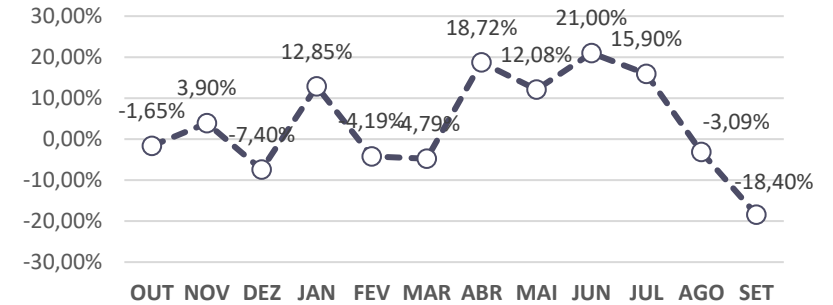
Fonte: Demonstrações financeiras

Despesa Administrativa e Receita Líquida

As despesas administrativas da empresa no mês de SETEMBRO somaram em 869 mil, representando uma redução de 18,4 % em relação à AGOSTO.

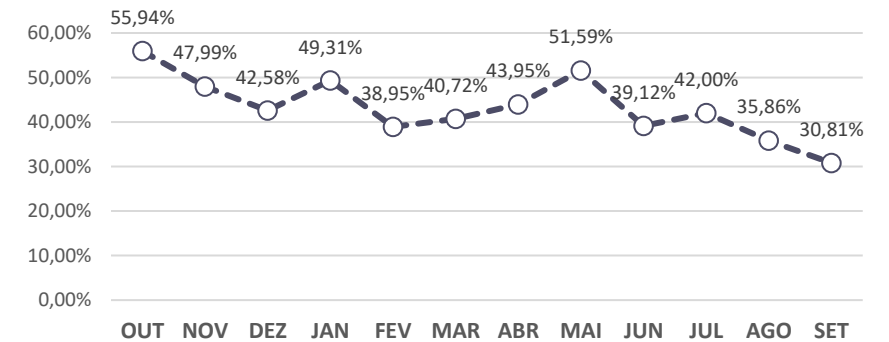
Em relação à receita líquida, as despesas administrativas aumentaram. O percentual ficou em 30,81%, no mês de SETEMBRO.

Variação | Despesas Administrativas



Fonte: Demonstrações financeiras

% Despesa Administrativa | Receita Líquida



Fonte: Demonstrações financeiras

Análise dos Resultados

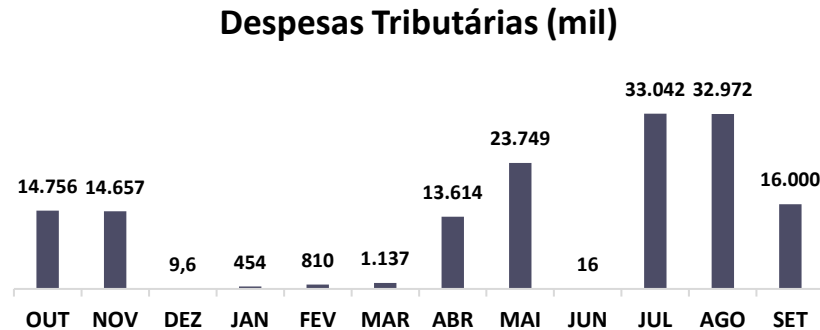
Redução das despesas tributárias em SETEMBRO.

Aumento das despesas Financeiras em SETEMBRO.

Despesas Tributárias

As despesas tributárias representam impostos, taxas e contribuições que não incidem sobre o faturamento da empresa e nem sobre o lucro.

No mês de SETEMBRO, o valor das despesas tributárias somou R\$ 16,00 . A média dos últimos 12 meses foi de 11,2 mil.




Fonte: Demonstrações financeiras

Despesas Financeiras

As despesas financeiras representam a remuneração ao capital de terceiros.

O valor reportado das despesas financeiras no mês de SETEMBRO foi de R\$ 1.097.868,00. O aumento considerável, se deu principalmente pelo reconhecimento de juros pagos incorridos



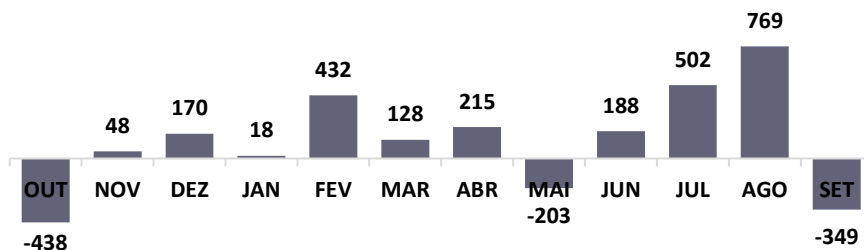
Fonte: Demonstrações financeiras

Análise do Resultados

Resultado operacional negativo de 349 mil em SETEMBRO.

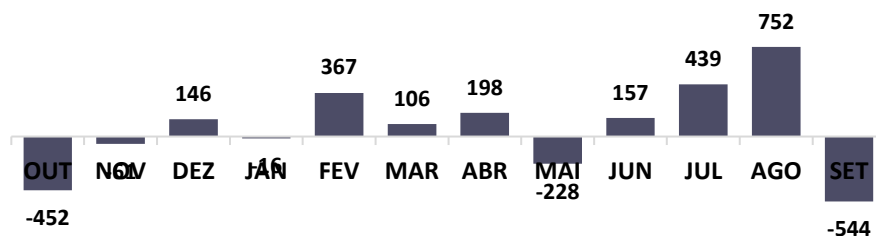
Resultado líquido negativo de 544 mil SETEMBRO.

Resultado Operacional



Fonte: Demonstrações financeiras

Lucro Líquido



Fonte: Demonstrações financeiras

Resultado Operacional

O lucro operacional representa o lucro gerado pelas empresas antes do resultado financeiro e dos impostos sobre a renda. Conforme gráfico ao lado, o resultado operacional da empresa continua apresentando variação consideráveis durante os últimos 12 os meses.

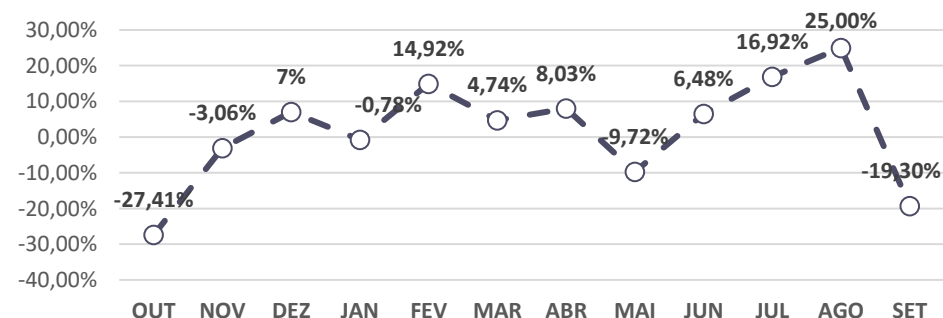
Em outubro de 2023, a empresa gerou resultado operacional negativo. Já a partir de novembro o resultado foi revertido . Em SETEMBRO de 2024 , o valor reportado foi negativo de 349 mil.

Lucro Líquido

O lucro líquido acompanha o lucro operacional com a diferença do resultado financeiro e provisão de IRPJ e CSLL. Em SETEMBRO o valor foi de 544 mil negativo .

Em relação à margem líquida, o percentual ficou negativo em -19,30%.

Margem Líquida



Fonte: Demonstrações financeiras

Análise do balanço patrimonial

65% do ativo circulante está aplicado em clientes.

Redução do contas a receber de clientes em SETEMBRO.

Aumento do saldo de caixa e equivalentes de caixa em SETEMBRO.

Aumento do Ativo não circulante.

ATIVO

ATIVO	JUL	AGO	SET
Ativo Circulante	11.061.151	12.124.149	13.050.971
Caixa e Equivalentes de Caixa	1.509.531	1.903.589	4.069.828
Clientes	9.150.993	10.089.712	8.540.701
Outros Créditos	400.627	130.848	440.441
Ativo Não Circulante	24.686.804	24.690.045	24.616.675
Outros Créditos	101.836	67.482	67.482
Outros Empréstimos	6.305.398	6.305.398	6.305.398
Depósitos Judiciais	37.877	117.908	117.908
Investimentos	281.652	281.652	281.652
Imobilizado	17.960.041	17.917.605	17.844.233
Intangível	0,00	0,00	0,00
TOTAL	35.747.955	36.814.194	37.667.646

ATIVO

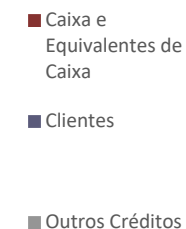
O Ativo circulante, que representa aplicação de recursos de curto prazo, corresponde a 34% do ativo, boa parte da sua composição está aplicado em clientes que mantém um percentual de 22% do ativo total, e 65% do circulante.

Em relação ao caixa e equivalentes de caixa, o percentual sobre o circulante ficou em 31%, e sobre o ativo total 10,8%.

Já o ativo não circulante que representa aplicação de recursos de longo prazo, boa parte dele está aplicado em imobilizado, representando 72%.

Não houve variação da conta de outros créditos oriunda de partes relacionadas.

Ativo Circulante - SETEMBRO



Fonte: Demonstrações financeiras

Ativo Não Circulante - SETEMBRO



Fonte: Demonstrações financeiras

Passivo

Análise do
balanço
patrimonial

Aumento de
Fornecedores no
passivo circulante.

PL negativo de 13,3
milhão.

PASSIVO	JUL	AGO	SET
Passivo Circulante	9.092.919	9.406.853	10.373.130
Empréstimos	0,00	0,00	0,00
Fornecedores	194.201	257.392	230.475
Obrigações Tributárias	2.761.168	2.715.836	3.386.934
Obrigações Trabalhistas	6.055.854	6.351.929	6.674.023
Outras Obrigações	81.696,00	81.696,00	81.696,00
Passivo Não Circulante	39.165.169	39.165.169	39.596.828
Empréstimos	9.288.175	9.288.175	9.288.175
Obrigações Tributárias	26.479.808	26.479.808	26.911.466
Outras Obrigações	3.397.186	3.397.186	3.397.186
Patrimônio Líquido	-13.348.986	-13.348.986	-13.348.986
Capital Social	1.240.000	1.240.000	1.240.000
Reservas de Lucros	0,00	0,00	0,00
Reservas de Incentivos Fiscais	0,00	0,00	0,00
Prejuízos acumulados	-14.588.986	-14.588.986	-14.588.986
Ajuste de Exercícios Anteriores	0,00	0,00	0,00
TOTAL	34.909.102	49.812.022	36.620.972

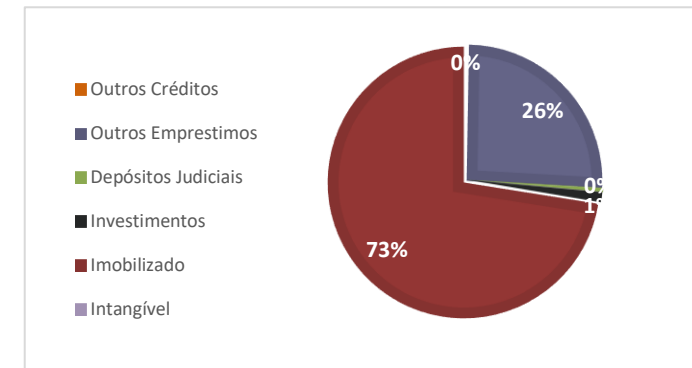
Fonte: Demonstrações financeiras

Passivo

O passivo circulante, que representa as obrigações de curto prazo da companhia, teve um aumento no período. No mês de SETEMBRO o passivo circulante ficou em 10,3 milhão, grande parte representado por obrigações trabalhistas (64%) e obrigações tributárias (32%).

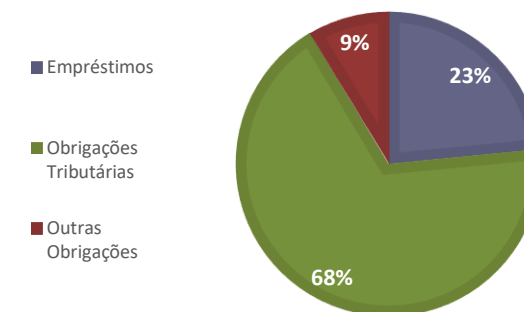
Já as obrigações no passivo não circulante, está representada na sua maioria, por obrigações tributárias (67%) e empréstimos (23%).

Passivo Circulante - SETEMBRO



Fonte: Demonstrações financeiras

Passivo Não Circulante - SETEMBRO



Fonte: Demonstrações financeiras

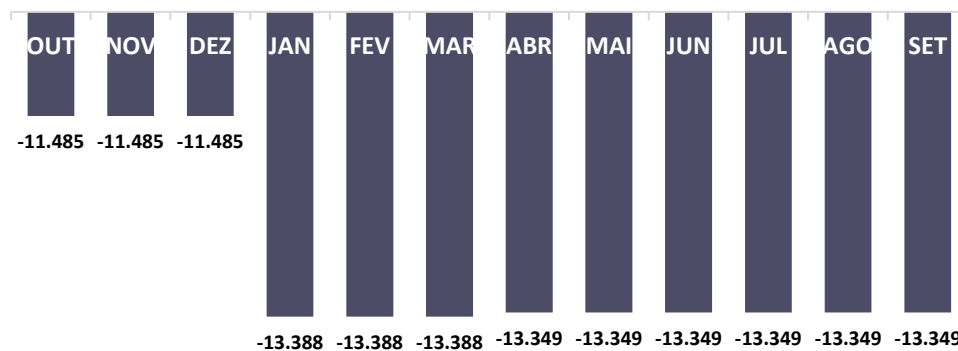
Análise do balanço patrimonial

Patrimônio Líquido negativo (passivo a descoberto)

Variação significativa do PL em 2024.

Balanço Patrimonial

Patrimônio Líquido (Passivo a Descoberto) (mil)



Fonte: Demonstrações financeiras

Patrimônio Líquido

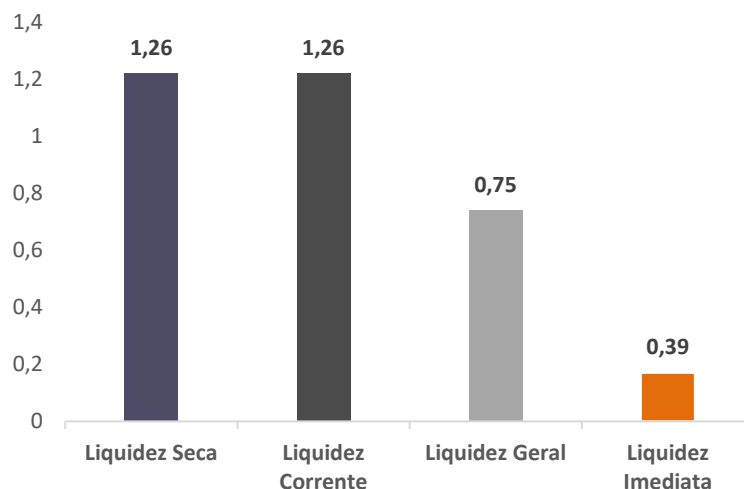
A recuperanda vem apresentando patrimônio líquido negativo, ou seja, passivo a descoberto.

O valor reportado nas demonstrações contábeis dos meses de outubro a dezembro de 2023 foi de 11,4 milhão.

Em Janeiro de 2024 a recuperanda reconheceu o prejuízo do exercício no valor de 1,903 milhão, elevando o passivo a descoberto em 13,349 milhão.

Em SETEMBRO de 2024 o PL reportado foi negativo em 13,349 milhão.

Indicadores de Liquidez



Fonte: Demonstrações financeiras

O gráfico de liquidez demonstra a capacidade da empresa de pagar suas obrigações de curto e longo prazo com os ativos que possui, de maneira proporcional. O resultado obtido revela a capacidade de pagamento para cada 1 unidade de real em ativo líquido em relação uma obrigação.

Existem diferentes tipos de índices de liquidez, incluindo cada um considerando diferentes conjuntos de ativos para determinar a capacidade da empresa de honrar suas obrigações financeiras.

Liquidez Seca

Esse indicador apresenta a capacidade de uma empresa de cumprir seus compromissos no curto prazo, sem considerar os estoques. No caso da recuperanda, ser um instituto educacional, e não possuir representatividade de estoque, o resultado fica igual ao da Liquidez Corrente, que em SETEMBRO foi de 1,26.

Liquidez Corrente

Esse indicador apresenta a capacidade de uma empresa honrar seus compromissos no curto prazo, ou seja, 12 meses. O resultado acima de 1 em SETEMBRO (1,26) representa a capacidade da recuperanda cumprir com suas obrigações a curto prazo.

Liquidez Geral

Esse índice leva em consideração tanto os ativos circulantes quanto os ativos não circulantes (ou de longo prazo) em relação ao passivo circulante. É uma medida mais abrangente da capacidade de uma empresa de cumprir suas obrigações. O resultado obtido em SETEMBRO foi de 0,75, ou seja, para cada R\$ 1,00 em obrigação, a empresa detém R\$ 0,75 em ativos.

Liquidez Imediata

Avalia os meios mais líquidos de ativos frente às dívidas imediatas, geralmente, caixas e equivalentes de caixa em relação ao passivo circulante. Ou seja, uma forma instantânea de honrar com suas obrigações. No mês de SETEMBRO esse índice ficou 0,39.

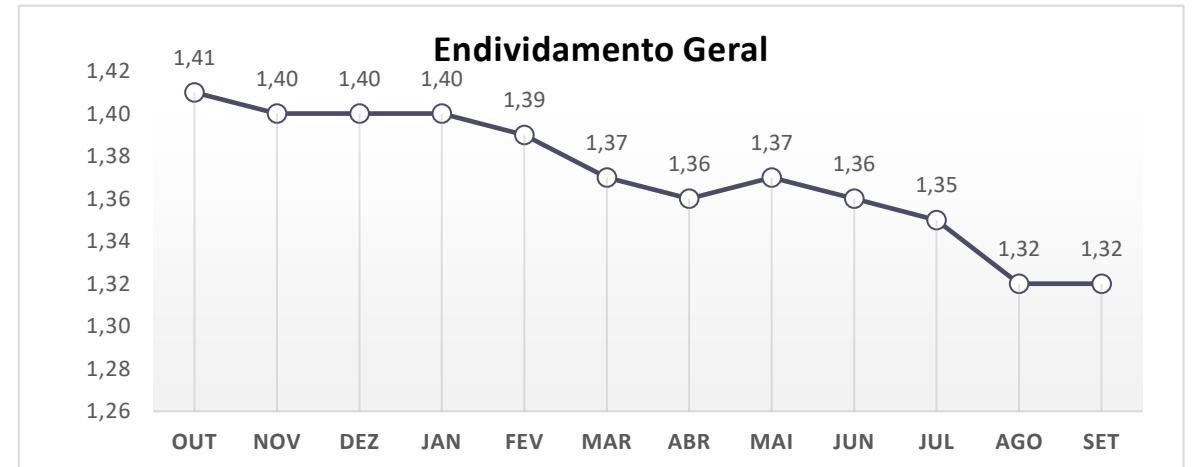
Endividamento Geral

Grau de Endividamento Geral é um indicador que mostra a proporção entre o total de dívidas a empresa e o seu total de ativos. Um valor acima de 1 indica que a empresa possui mais passivos do que ativos.

A recuperanda apresentou variação ao longo do ano de 2023 e tendência de queda desde o início de 2024 e no mês de SETEMBRO 2024 o índice reportado foi de 1,32.

O que ratifica o índice apresentado anteriormente de liquidez.

Atualmente os passivos da empresa superam os ativos disponíveis.



Considerações Finais

Base de elaboração

O ponto de partida de nossas análises foram informações financeiras solicitadas pela Recuperanda. O objetivo foi apresentar as principais variações patrimoniais e de resultados reportados individualmente pela Companhia nos períodos denotados, comentando sobre motivos mais relevantes com o objetivo trazer mais informações às partes envolvidas no processo de recuperação.

As informações financeiras não são auditadas e foram abordadas neste RMA na premissa de que os procedimentos contábeis, operacionais, financeiros, de controle interno e outros são consistentes ao longo dos períodos.

Escopo

Nosso trabalho resumido neste Relatório, foi limitado a assuntos que consideramos importantes dentro do contexto deste escopo. Este serviço foi executado de acordo com o "Comunicado Técnico IBRACON Nº 08/12". Nosso trabalho não incluiu uma auditoria nem foi realizado de acordo com práticas de auditoria ou outras normas e práticas geralmente aceitas no Brasil ou em outras jurisdições ("Procedimentos de Auditoria") e, portanto, não deve ser analisado como se tivesse sido realizado de acordo com essas normas e práticas.

Representação da gerência

As informações contidas neste documento não foram revisadas pela Administração da Recuperanda.

Receita de PROUNI

Até o momento a Administração Judicial não recebeu esclarecimentos, por parte da recuperanda, sobre os critérios de reconhecimento e mensuração das operações/receitas com o PROUNI.



AJUDD – Soluções em Gestão

Rua Maximiliano Fernandes, 33 - Centro

45000-530 – Vitória da Conquista – Ba

Tel. +55 (77) 3028-1100

www.ajudd.com.br

Fainor Faculdade Independente do Nordeste Ltda

Relatório Mensal de Atividade - RMA

SETEMBRO 2024